

**UCHWAŁA NR XXXIX/238/2016  
RADY MIEJSKIEJ ZĄBKOWIC ŚLĄSKICH**

z dnia 23 grudnia 2016 r.

**zmieniająca Uchwałę Nr XXXI/210/ 2016 w sprawie przyjęcia Aktualizacji Lokalnego Programu  
Rewitalizacji Miasta Ząbkowice Śląskie.**

Na podstawie art.18 ust. 2 pkt. 6 ustawy z dnia 8 marca 1990 roku o samorządzie gminnym (tekst jednolity Dz. U. z 2016 r. poz. 446) oraz na podstawie „Wytycznych w zakresie rewitalizacji w programach operacyjnych na lata 2014-2020” Ministra Infrastruktury i Rozwoju z dnia 3 lipca 2015r. (MiR / H 2014-2020/20 (01)/07/2015), uchwała co następuje:

§ 1. W Uchwale Rady Miejskiej Ząbkowic Śląskich Nr XXXI/210/2016 z dnia 31 sierpnia 2016 r. w sprawie przyjęcia Aktualizacji Lokalnego Programu Rewitalizacji Miasta Ząbkowice Śląskie zmienia się treść dokumentu „Aktualizacja Lokalnego Program Rewitalizacji Miasta Ząbkowice” w brzmieniu określonym w załączniku nr 1 do niniejszej uchwały.

§ 2. Wykonanie uchwały powierza się Burmistrzowi Ząbkowic Śląskich.

§ 3. Traci moc Uchwała Nr XXXVI/222/2016 z dnia 15 listopada 2016r.

§ 4. Uchwała wchodzi w życie z dniem podjęcia.

Przewodniczący Rady  
Miejskiej

**Andrzej Dominik**



Fundusze Europejskie  
Pomoc Techniczna




DOLNY  
ŚLĄSK

Unia Europejska  
Fundusz Spójności



# AKTUALIZACJA LOKALNEGO PROGRAMU REWITALIZACJI MIASTA ZĄBKOWICE ŚLĄSKIE





## Wykonawca:

EU-Consult Sp. z o.o.  
ul. Wały Piastowskie 1  
80-855 Gdańsk



## Zamawiający:

Gmina Ząbkowice Śląskie  
Ul. 1 Maja 15  
57-200 Ząbkowice Śląskie

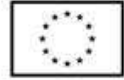


Gdańsk, czerwiec 2016 r.

## Spis treści

1	Wprowadzenie – cel, założenia i zakres opracowania .....	6
2	Kompatybilność z dokumentami strategicznymi na poziomie gminy, powiatu, województwa i kraju.....	12
3	Diagnoza społeczno-gospodarcza gminy .....	16
3.1.	Przestrzeń i środowisko .....	16
3.2.	Sfera społeczna.....	19
3.3.	Strefa gospodarcza.....	28
3.4	Infrastruktura techniczna.....	42
3.5	Infrastruktura społeczna .....	44
4	Wyniki badań ankietowych.....	62
5	Analiza SWOT .....	77
6	Diagnoza czynników i zjawisk kryzysowych oraz skali i charakteru potrzeb rewitalizacyjnych na podstawie badań własnych .....	81
6.1	Problemy społeczne .....	82
6.1.1	Bezrobocie .....	82
6.1.2	Opieka społeczna .....	87
6.1.3	Przestępczość.....	103
6.1.4	Poziom edukacji.....	106
6.1.5	Uczestnictwo w życiu publicznym i kulturalnym.....	107
6.2	Problemy gospodarcze.....	108
6.3	Problemy środowiskowe.....	115
6.4	Problemy przestrzenno-funkcjonalne .....	116
6.5	Podsumowanie: obszary kryzysowe.....	121

7	Zasięg przestrzenny obszaru rewitalizacji określony w oparciu o diagnozę i identyfikację potrzeb rewitalizacyjnych .....	121
7.1	Obszary zdegradowane.....	122
7.2	Charakterystyka obszaru rewitalizacji .....	126
8	Wizja wyprowadzenia obszarów rewitalizacji ze stanu kryzysowego (planowany efekt rewitalizacji) .....	130
9	Cele rewitalizacji i kierunki działań.....	130
9.1	Rekomendowane kierunki interwencji .....	132
9.2	Opis kierunków interwencji i celów rewitalizacyjnych.....	134
9.3	Uzasadnienie celów rewitalizacyjnych i ich wpływ na niwelowanie koncentracji zjawisk negatywnych.....	136
10	Lista planowanych projektów i przedsięwzięć rewitalizacyjnych oraz indykatywne ramy finansowe.....	139
10.1	Lista A: projekty kluczowe.....	139
10.2	Lista B: projekty komplementarne .....	205
10.3	Podsumowanie zbiorcze projektów rewitalizacyjnych.....	209
10.4	Wpływ projektów na aspekty problemowe .....	219
11	Mechanizmy zapewnienia komplementarności rewitalizacji .....	240
12	Ramowy harmonogram programu rewitalizacji .....	242
13	Ramy finansowe LPR .....	248
14	Mechanizmy partycypacji społecznej w procesie rewitalizacji .....	257
15	System wdrażania (realizacji) Lokalnego Programu Rewitalizacji.....	259
16	System monitoringu i oceny LPR .....	261
16.1	Monitoring .....	261



16.2	Ewaluacja .....	262
17	Załącznik 1: Mapa ewidencyjna w skali 1:5000 .....	266
18	Spis tabel i rysunków.....	267
18.1	Spis rysunków .....	267
18.2	Spis tabel.....	267
18.3	Spis wykresów.....	270

## 1 Wprowadzenie – cel, założenia i zakres opracowania

Celem opracowania pn. Aktualizacja Lokalnego Planu Rewitalizacji jest, zgodnie z ustawą z dn. 09.10.2015 r., proces wyprowadzenia ze stanu kryzysowego obszarów zdegradowanych. Lokalny Plan Rewitalizacji ma charakter kompleksowy i dotyczy zarówno sfery przestrzennej, społecznej i gospodarczej. Z kolei działania rewitalizacyjne powinny mieć charakter zintegrowany i wielopłaszczyznowy, a w tworzenie opracowania powinny być włączona społeczność lokalna np. mieszkańców lub lokalnych przedsiębiorców.

Lokalny Program Rewitalizacji dla gminy Ząbkowice Śląskie został opracowany zgodnie z Wytycznymi w zakresie rewitalizacji w programach operacyjnych na lata 2014 – 2020 z dnia 3 lipca 2015r. Zgodnie z Wytycznymi proces rewitalizacji rozumiany jest jako „kompleksowy proces wyprowadzania ze stanu kryzysowego obszarów zdegradowanych poprzez działania całościowe (powiązane wzajemnie przedsięwzięcia obejmujące kwestie społeczne oraz gospodarcze lub przestrzenno-funkcjonalne lub techniczne lub środowiskowe), integrujące interwencję na rzecz społeczności lokalnej, przestrzeni i lokalnej gospodarki, skoncentrowane terytorialnie i prowadzone w sposób zaplanowany oraz zintegrowany poprzez programy rewitalizacji. Rewitalizacja zakłada optymalne wykorzystanie specyficznych uwarunkowań danego obszaru oraz wzmacnianie jego lokalnych potencjałów (w tym także kulturowych) i jest procesem wieloletnim, prowadzonym przez interesariuszy (m.in. przedsiębiorców, organizacje pozarządowe, właścicieli nieruchomości, organy władzy publicznej, etc.) tego procesu, w tym przede wszystkim we współpracy z lokalną społecznością. Działania służące wspieraniu procesów rewitalizacji prowadzone są w sposób spójny: wewnątrz (poszczególne działania pomiędzy sobą) oraz zewnątrz (z lokalnymi politykami sektorowymi, np. transportową, energetyczną, celami i kierunkami wynikającymi z dokumentów strategicznych i planistycznych)”<sup>1</sup>.

Podczas opracowywania Lokalnego Programu Rewitalizacji gminy Ząbkowice Śląskie zastosowano następujący proces planowania strategicznego:

---

<sup>1</sup> Wytyczne w zakresie rewitalizacji w programach operacyjnych na lata 2014 – 2020, Minister Infrastruktury i Rozwoju, Warszawa 2015

- Konsultacje społeczne w postaci badania CATI (wywiad telefoniczny wspomagany komputerowo) na próbie N = 200.
- Konsultacje społeczne w postaci warsztatów diagnostycznych (spotkań konsultacyjnych) w maju i czerwcu 2016 r.
- Konsultacji społecznych w postaci udostępnienia kwestionariusza badania CAWI (badanie ankietowe z wykorzystaniem strony www) oraz udostępnieniu informacji o zbieraniu uwag i opinii dot. Lokalnego Planu Rewitalizacji (BIP, strona internetowa Urzędu Gminy Ząbkowice Śląskie) w czerwcu 2016 r. oraz zbierania uwag i propozycji w postaci papierowej i elektronicznej dotyczących wyznaczonego obszaru zdegradowanego, również w czerwcu 2016r.

Niniejsze opracowanie określa obszary zdegradowane na terenie Gminy Ząbkowice Śląskie wyodrębnione na podstawie analizy zgodnej z wytycznymi w zakresie rewitalizacji w programach operacyjnych na lata 2014-2020 z dnia 3 lipca 2015r. oraz założeniami Narodowego Planu Rewitalizacji.

Dokument przedstawia aktualną sytuację w Gminie w obszarach zagospodarowania przestrzennego, sytuacji gospodarczej i społecznej. Dopełnieniem diagnozy jest analiza SWOT, na podstawie której scharakteryzowane i wyodrębnione zostały czynniki i zjawiska kryzysowe oraz skala i charakter potrzeb rewitalizacyjnych. Zebrane i opracowane dane zweryfikowano i uzupełniono o informacje i wnioski wypracowane podczas badania ankietowego, warsztatów diagnostycznych oraz konsultacji społecznych w Gminie.

W obrębie granic zdegradowanych zostały wyodrębnione poszczególne obszary kompleksowej i zintegrowanej rewitalizacji obejmujące obszar przestrzenny, społeczny i gospodarczy Gminy Ząbkowice Śląskie.

Strategiczna część opracowania stanowi założenia programowe rewitalizacji oraz jej celów. Określona została wizja, czyli stan pożądany po wyprowadzeniu wyznaczonych obszarów ze stanu kryzysowego, kierunki interwencji, cel strategiczny oraz odpowiednie działania



rewitalizacyjne. W celu spełnienia wizji oraz celu strategicznego opracowany został wykaz projektów rewitalizacyjnych dotyczących obszaru zdegradowanego ujętych w horyzoncie czasowym w okresie 2016-2023.

Powołując się na Wytyczne w zakresie rewitalizacji w programach operacyjnych 2014-2020 rewitalizacja stanowi kompleksowy proces, którego celem jest wyprowadzanie ze stanu kryzysowego obszarów zdegradowanych poprzez działania całościowe integrujące interwencję na rzecz społeczności lokalnej, przestrzeni i lokalnej gospodarki, skoncentrowane terytorialnie i prowadzone w sposób zaplanowany oraz zintegrowany poprzez programy rewitalizacji. Przez działania całościowe rozumie się wzajemnie powiązane przedsięwzięcia, które obejmują kwestie społeczne oraz gospodarcze lub przestrzenno-funkcjonalne lub techniczne lub środowiskowe. Poprzez prowadzone działania zakłada się optymalne wykorzystanie specyficznych uwarunkowań danego obszaru oraz wzmocnienie jego lokalnych potencjałów. Proces ten stanowi wieloletni okres, prowadzony przez interesariuszy wraz we współpracy ze społecznością lokalną. Dla prowadzenia rewitalizacji wymagane są:

- Uwzględnienie rewitalizacji jako istotnego elementu całościowej wizji rozwoju gminy.
- Pełna diagnoza służąca wyznaczeniu obszaru rewitalizacji oraz analiza dotyczących go problemów. Diagnoza obejmuje kwestie społeczne oraz gospodarcze lub przestrzenno-funkcjonalne lub środowiskowe.
- Ustalenie hierarchii potrzeb w zakresie działań rewitalizacyjnych,
- Właściwy dobór narzędzi i interwencji do potrzeb i uwarunkowań danego obszaru.
- Zsynchronizowanie działań w sferze społecznej, gospodarczej, przestrzenno-funkcjonalnej, technicznej, środowiskowej.
- Koordynacja prowadzonych działań oraz monitorowania i ewaluacja skuteczności rewitalizacji.
- Realizacji wynikającej z art. 5 ust. 1 rozporządzenia ogólnego zasady partnerstwa polegającej na włączeniu partnerów w procesy programowania i realizacji projektów rewitalizacyjnych w ramach programów operacyjnych oraz konsekwentnego,

otwartego i trwałego dialogu z tymi podmiotami i grupami, których rezultaty rewitalizacji mają dotyczyć<sup>2</sup>.

**Obszar zdegradowany** stanowi obszar, na którym zidentyfikowany został stan kryzysowy (tj. stan spowodowany koncentracją negatywnych zjawisk społecznych). Może być on podzielony na podobszary, w tym podobszary, które nie posiadają wspólnych granic (warunek – występowanie sytuacji kryzysowej na każdym podobszarze).

**Obszar rewitalizacji** jest to całość lub część obszaru zdegradowanego, na którym zamierza się prowadzić rewitalizację. Cechuje go koncentracja negatywnych zjawisk oraz znaczenie dla rozwoju lokalnego.

**Program rewitalizacji** został zdefiniowany jako inicjowany, opracowany i uchwalony przez radę gminy, wieloletni program działań w takich sferach jak: społeczna, ekonomiczna, przestrzenna, infrastrukturalna, środowiskowa, kulturowa. Celem niniejszego programu jest wyprowadzenie obszarów zdegradowanych ze stanu kryzysu oraz stworzenie warunków do ich zrównoważonego rozwoju. Stanowi on narzędzie planowania, koordynowania i integrowania różnorodnych aktywności w ramach rewitalizacji.

**Projekt rewitalizacyjny** to zaplanowany oraz ukierunkowany plan na osiągnięcie celów programu rewitalizacji.

Należy zaznaczyć, że głównym źródłem sfinansowania projektów rewitalizacyjnych z funduszy europejskich są środki RPO (EFS i EFR). Komplementarnym źródłem ich współfinansowania są także środki KPO (EFS, EFRR, FS). Źródłem finansowania projektów rewitalizacyjnych mogą być także środki budżetu państwa oraz budżetów jednostek samorządu terytorialnego, a także pozostałe np. prywatne.

---

<sup>2</sup> Wszystkie poniższe definicje w niniejszym podrozdziale pochodzą z dokumentu pn. Wytyczne w zakresie rewitalizacji w programach operacyjnych na lata 2014-2020, Ministerstwo Infrastruktury i Rozwoju, Warszawa, 3 lipca 2015 r., s. 5-8.

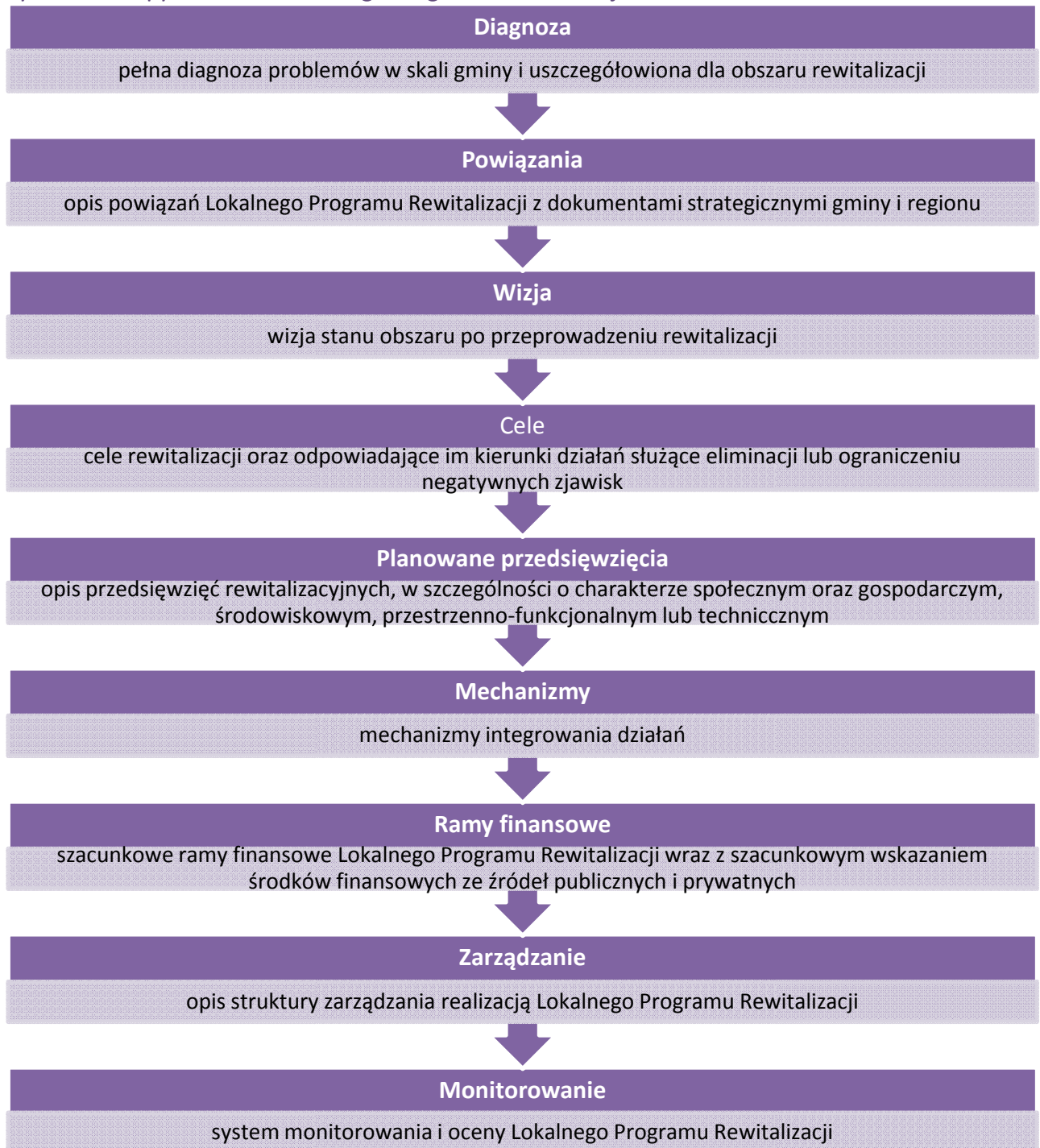
W celu stworzenia kompleksowego programu rewitalizacji, w niniejszym dokumencie szczególna uwaga została zwrócona na dokładną diagnozę, opis wizji stanu obszaru po przeprowadzeniu rewitalizacji, cele rewitalizacji oraz opis przedsięwzięć rewitalizacyjnych.

Należy także zaznaczyć, że nieodłącznym elementem gminnego programu rewitalizacji jest partycypacja społeczna, która pozwala nie tylko na przygotowanie, ale także ocenę całego procesu rewitalizacji. Zainteresowani interesariusze mogli uczestniczyć w projekcie poprzez konsultacje społeczne, zebrania wiejskie oraz badanie społeczności lokalnej.

Do informowania społeczności lokalnej wykorzystane zostały przede wszystkim: strona internetowa Urzędu Miejskiego w Ząbkowicach Śląskich, gdzie umieszczane były terminy spotkań oraz postępy prac w powstawaniu dokumentu. W konsultacjach społecznych aktywnie uczestniczyć mogły wszystkie zainteresowane strony. Pozwoliło to na wspólne sformułowanie wizji obszaru zdegradowanego oraz wyznaczenie kierunków dalszych działań.

Na poniższym rysunku przedstawiono poszczególne etapy tworzenia planu. W ten sposób zapewniona została kompleksowość i komplementarność działań. Oceniono także możliwości gminy w oparciu o środki finansowe realne do uzyskania.

Rysunek 1 Etapy tworzenia Lokalnego Programu Rewitalizacji



Opracowanie własne na podstawie Ustawy z dnia 9 października 2015 r o rewitalizacji, Dz. U. rok 2015, poz. 1777.

## 2 Kompatybilność z dokumentami strategicznymi na poziomie gminy, powiatu, województwa i kraju

W poniższej tabeli przedstawione zostały szczegółowe powiązania z dokumentami strategicznymi na poziomie gminy, powiatu, województwa i kraju.

Tabela 1 Kompatybilność z dokumentami strategicznymi na poziomie gminy, powiatu, województwa i kraju

Dokument	Powiązanie z Lokalnym Programem Rewitalizacji
<b>Poziom europejski</b>	
Europa 2020 – Strategia na rzecz inteligentnego i zrównoważonego rozwoju sprzyjającego włączeniu społecznemu	<p>Priorytet III Rozwój sprzyjający włączeniu społecznemu – wspieranie gospodarki o wysokim poziomie zatrudnienia, zapewniającej spójność społeczną i terytorialną.</p> <p>Cel 1 Osiągnięcie wskaźnika zatrudnienia na poziomie 75% wśród kobiet i mężczyzn w wieku 20-64 lata.</p> <p>Cel 4 Podniesienie poziomu wykształcenia, zwłaszcza poprzez dążenie do zmniejszenia odsetka osób zbyt wcześnie kończących naukę do poniżej 10% oraz poprzez zwiększenie do co najmniej 40% osób w wieku 30-34 lat mających wykształcenie wyższe lub równoważne.</p> <p>Cel 5 Wspieranie włączenia społecznego, zwłaszcza przez ograniczanie ubóstwa, mając na celu wydzwignięcie z ubóstwa lub wykluczenia społecznego co najmniej 20 mln obywateli.</p>
<b>Poziom krajowy</b>	
Polska 2030. Trzecia fala nowoczesności. Długookresowa Strategia Rozwoju Kraju	<p>Obszar Konkurencyjności i innowacyjności gospodarki: Innowacyjność gospodarki i kreatywność indywidualna:</p> <p>Cel 3 Poprawa dostępności i jakości edukacji na wszystkich etapach oraz podniesienie konkurencyjności nauki; Kapitał Ludzki</p> <p>Cel 6 Rozwój kapitału ludzkiego poprzez wzrost zatrudnienia i stworzenie „workfare state”;</p>

Dokument	Powiązanie z Lokalnym Programem Rewitalizacji
	<p>Obszar Równoważenia potencjału rozwojowego regionów Polski: Rozwój regionalny Cel 8 Wzmocnienie mechanizmów terytorialnego równoważenia rozwoju dla rozwijania i pełnego wykorzystania potencjałów regionalnych; Obszar Efektywności i sprawności państwa: Kapitał społeczny Cel 11 Wzrost społecznego kapitału rozwoju.</p>
<p>Średniookresowa Strategia Rozwoju Kraju (ŚSRK) – Strategia Rozwoju Kraju 2020</p>	<p>Cel główny: Wzmocnienie i wykorzystanie gospodarczych, społecznych i instytucjonalnych potencjałów zapewniających szybszy i zrównoważony rozwój kraju oraz poprawę jakości życia ludności. Cele rozwojowe: I.3. Wzmocnienie warunków sprzyjających realizacji indywidualnych potrzeb aktywności obywatela. II.4. Rozwój kapitału ludzkiego. III.3. Wzmocnienie mechanizmów terytorialnego równoważenia rozwoju oraz integracja przestrzenna dla rozwijania i pełnego wykorzystania potencjałów regionalnych.</p>
<p>Strategia Rozwoju Kraju 2020</p>	<p>Obszar strategiczny: Spójność społeczna i terytorialna Cel 1 Integracja społeczna, kierunki interwencji: zwiększenie aktywności osób wykluczonych i zagrożonych wykluczeniem społecznym oraz zmniejszenie ubóstwa w grupach najbardziej zagrożonych. Obszar strategiczny: Sprawne i efektywne państwo Cel 3 Wzmocnienie warunków sprzyjających realizacji indywidualnych potrzeb i aktywności obywateli, kierunek: rozwój kapitału społecznego. Obszar strategiczny: Konkurencyjna gospodarka Cel 4 Rozwój kapitału ludzkiego, kierunki interwencji: zwiększenie aktywności zawodowej oraz poprawa jakości kapitału ludzkiego.</p>

Dokument	Powiązanie z Lokalnym Programem Rewitalizacji
Krajowa Strategia Rozwoju Regionalnego 2010-2020: Regiony, Miasta, Obszary wiejskie	<p>Cel główny: Efektywne wykorzystywanie specyficznych regionalnych i innych terytorialnych potencjałów rozwojowych dla osiągnięcia celów rozwoju kraju – wzrostu, zatrudnienia i spójności w horyzoncie długookresowym.</p> <p>Cel 2 Budowanie spójności terytorialnej i przeciwdziałanie marginalizacji obszarów problemowych („spójność”).</p>
<b>Poziom regionalny</b>	
Strategia Rozwoju Województwa Dolnośląskiego	<p>Cel 2 Zrównoważony transport i poprawa dostępności transportowej</p> <p>Cel 3 Wzrost konkurencyjności przedsiębiorstw, zwłaszcza MŚP</p> <p>Cel 4 Ochrona środowiska naturalnego, efektywne wykorzystanie zasobów oraz dostosowanie do zmian klimatu i poprawa poziomu bezpieczeństwa</p> <p>Cel 6 Wzrost zatrudnienia i mobilności pracowników</p> <p>Cel 7 Włączenie społeczne, podnoszenie poziomu i jakości życia</p> <p>Cel 8 Podniesienie poziomu edukacji, kształcenie ustawiczne</p>
<b>Poziom lokalny</b>	
Strategia Rozwoju Gminy Ząbkowice Śląskie na lata 2014-2020	<p>Cele strategiczne i operacyjne</p> <p>Unowocześnianie infrastruktury technicznej w gminie</p> <p>Poprawa infrastruktury technicznej</p> <p>Zapewnienie najwyższej jakości dróg oraz towarzyszącej im infrastruktury na terenie gminy</p> <p>Zwiększenie estetyki otoczenia na terenie gminy</p> <p>Wzrost atrakcyjności turystycznej gminy oraz poprawa warunków inwestowania i prowadzenia działalności gospodarczej</p> <p>Stymulowanie aktywności gospodarczej i podnoszenie atrakcyjności inwestycyjnej gminy</p>

Dokument	Powiązanie z Lokalnym Programem Rewitalizacji
	<p>Podniesienie poziomu i warunków życia mieszkańców gminy</p> <p>Nowoczesna infrastruktura oświatowa w gminie</p> <p>Zapewnienie odpowiedniej infrastruktury kulturalnej oraz sportowo-rekreacyjnej na terenie gminy</p> <p>Doskonalenie oferty aktywizacyjnej, edukacyjnej i kulturalnej dla mieszkańców gminy</p> <p>Poprawa bezpieczeństwa wewnętrznego w gminie</p>
Program Ochrony Środowiska Gminy Ząbkowice Śląskie	
Strategia Rozwiązywania Problemów Społecznych na 2016 rok w Gminie Ząbkowice Śląskie na lata 2016-2020	<p>Cele główne:</p> <p>Skuteczne wspieranie rodziny przeżywającej trudności w wypełnianiu funkcji opiekuńczo-wychowawczej</p> <p>Wspieranie osób bezrobotnych w zwiększaniu szans na rynku pracy</p> <p>Wspieranie osób starszych, niepełnosprawnych i ich rodzin w integracji i funkcjonowaniu w środowisku lokalnym</p>

Źródło: Opracowanie własne.

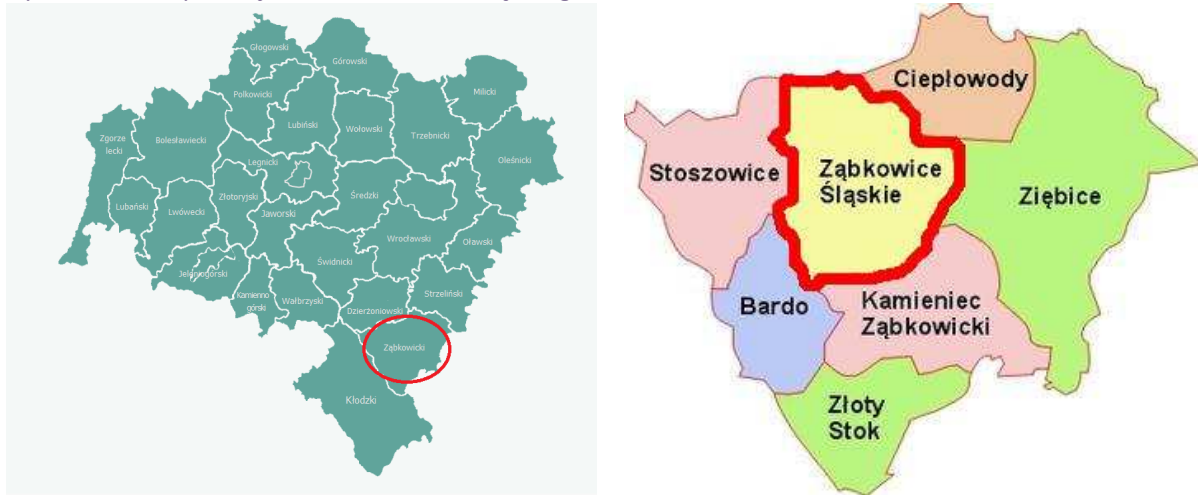


### 3 Diagnoza społeczno-gospodarcza gminy

#### 3.1. Przestrzeń i środowisko

Gmina Ząbkowice Śląskie zlokalizowana jest w województwie dolnośląskim, w powiecie ząbkowickim. Siedzibą Gminy jest miasto Ząbkowice Śląskie. Obszar położony jest na Przedgórzu Sudeckim (pomiędzy Górami Sowimi i Bardzkimi a Wzgórzem Niemczańsko-Strzelińskim). Łączna powierzchnia gminy zajmuje 146,13 km<sup>2</sup>.

Rysunek 2 Mapa województwa dolnośląskiego



Źródło: <http://www.umwd.dolnyślask.pl/wiadomosci>

Na terenie gminy Ząbkowice Śląskie funkcjonują 4 Zarządy Osiedla („Stare Miasto”, „Pallotyńskie”, „XX-lecia”, „Słoneczne”) oraz 17 sołectw, tj. Bobolice, Braszowice, Brodziszów, Grochowiska, Jaworek, Kluczowa, Koziniec, Olbrachcice Wielkie, Pawłowice, Sieroszów, Stolec, Strąkowa, Sulisławie z Hutą Szklary, Szklary (z przysiółkami Rakowice, Siodłowice), Tarnów, Zwrócona, sołectwo ul. Kamieniecka.

Rysunek 3 Lokalizacja gminy Ząbkowice Śląskie



Źródło: <http://zabkowicki.e-mapa.net/>

Gmina Ząbkowice Śląskie stanowi jeden z najbogatszych regionów rolniczych województwa. Należy podkreślić, że ponad ¾ jej powierzchni zajmują użytki rolne, a wśród nich dominują grunty orne. Wskaźnik lesistości jest stosunkowo niski. Na terenie Gminy znajdują się także pomniki przyrody oraz rezerwat przyrody „Skałki Stoleckie”<sup>3</sup>.

Gmina Ząbkowice Śląskie położona jest w Przedgórzu Sudeckim. Liczne pasma gór tworzą malowniczy krajobraz, który otwiera niezliczone możliwości rozwoju branży turystycznej w tym regionie. Szczególnie miejsce to jest atrakcyjne dla miłośników górskich wspinaczek, ponieważ w obszarze Masywie Ślęży jest wiele szlaków górskich. Na terenie gminy znajdują się

<sup>3</sup> <http://zabkowiceslaskie.pl/pl/strony/ciekawostki-i-atrakcje-gminy-zabkowice-slaskie/>

również parki krajobrazowe i rezerваты przyrody. Oprócz walorów przyrodniczych, wielbicieli historii czy architektury znajdują również coś dla siebie, ponieważ region ten jest bogaty pod względem zabytków.

Do głównych atrakcji na terenie Gminy należą:

- Podziemna Trasa Edukacyjna – Kopalnia Niklu, Chryzoprazu i Opalu w Szlarach;
- Krzywa Wieża;
- Zamek;
- Ratusz;
- Izba Pamiątek Regionalnych;
- Mury Obronne;
- Baszta Gołębia;
- Kościół parafialny pw. Św. Anny;
- Kościół poddominikański i klasztor;
- Kościół pw. Św. Jadwigi;
- Kościół św. Józefa Oblubieńca NMP i klasztor bonifratrów;
- Most św. Jana;
- Most Ziębicki;
- Kaplica cmentarna św. Mikołaja;
- Kościół pw. Św. Jerzego i dawny szpital bożogrobców.
- Bobolice – Sanktuarium Matki Bożej Bolesnej;
- Sulisławice – kościół pw. Św. Antoniego Padewskiego oraz Książęcy Kamień;
- Braszowice - ślady dawnych kopalni magnezytów oraz trzech fortów ziemnych w formie redut;
- Szklary – wyjątkowa geologia obszaru ze zwietrzliny serpentynitowej, zawierającej kilkadziesiąt różnych minerałów w tym związki niklu i kamienie szlachetne;
- Tarnów – najstarsza wieś w regionie; kościół pw. Św. Marii Magdaleny, ślady fortów na górze Grochowiec;

- Stolec - kościół p.w. Najświętszej Panny Marii i św. Zuzanny
- Zwrócona - kościół parafialny p.w. św. Piotra i Pawła (wewnątrz znajduje się gotycka figurka MB), dwór wolnego, dziedzicznego sołtysa z 1810 r. (budynek nr 17), na terenie parafii znajduje się Wiejska Izba Pamiątek;
- Brodziszów – klasycystyczny Pałac, kościół MB Królowej;
- Sieroszów – Pałac, do którego przylega niewielki park krajobrazowy (w nim znajduje się figurka św. Jana Nepomucena);
- Grochowiska – kościół Trójcy Św., dawne sołectwo (dom nr 5);
- Kluczowa – klasycystyczny Pałac ;
- Olbrachcice Wielkie – Kościół św. Floriana i św. Józefa.

### 3.2. Sfera społeczna

Ząbkowice Śląskie to niewielki obszar miejski, którego stan ludności na rok 2015 wynosił 15 489 (dodatkowo 6 849 osób to mieszkańcy Ząbkowic Śląski – obszaru wiejskiego), z czego 53,1% (w liczbie 8 221) stanowią kobiety, a 46,9% (w liczbie 7 228) mężczyźni. W roku 2015 współczynnik feminizacji wynosił 88.

W latach 2002-2015 liczba mieszkańców miasta zmalała o 5,9%, a w roku 2002 wynosiła 16 455. W prezentowanym okresie do 2009 roku obserwowano spadek liczby ludności, najbardziej zauważalny w 2009 roku, kiedy liczba zmniejszyła się o 0,91% w stosunku do roku poprzedniego. W 2009 roku liczba ludności osiągnęła poziom 15 969 osób i była niższa o 2,95% w porównaniu z 2002 rokiem. Po 2009 roku liczba ludności osiągnęła dodatni wskaźnik jedynie w roku następującym i wynosiła 16 122, a następnie zmniejszała się do końca badanego okresu.

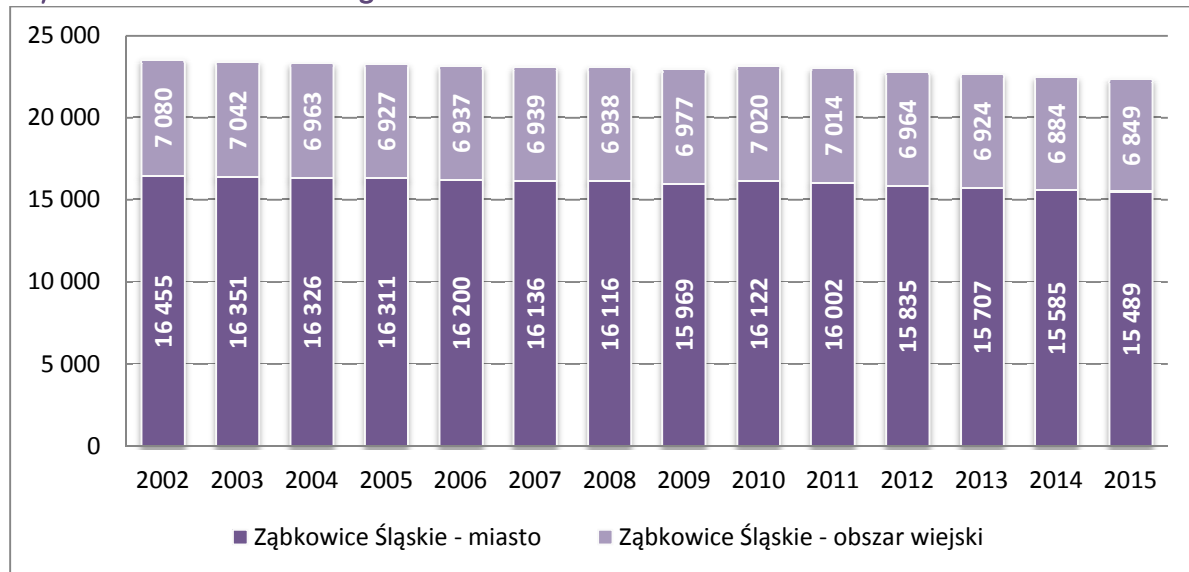
Średni wiek mieszkańców Ząbkowic Śląskich wynosi 41,7 lat i jest porównywalny do średniego wieku mieszkańców województwa dolnośląskiego oraz średniego wieku mieszkańców całej Polski.

Tabela 2 Liczba ludności zameldowanej w poszczególnych miejscowościach w latach 2010-2015

	2010	2011	2012	2013	2014	2015
<b>SOŁECTWA</b>						
Bobolice	551	552	544	545	540	540
Braszowice	893	886	878	857	851	850
Brodziszów	327	325	325	322	322	319
Grochowiska	90	89	86	83	79	76
Jaworek	265	278	290	298	315	313
Kluczowa	175	170	165	166	159	158
Koziniec	165	162	165	163	163	161
Olbrachcice Wielkie	653	650	645	633	643	650
Pawłowice	196	192	193	190	193	198
Sieroszów	395	387	388	382	369	357
Stolec	1140	1132	1126	1122	1096	1075
Strąkowa	229	237	230	233	244	239
Sulisławice z Huta Szklary	680	677	678	669	655	643
Szklary z przysiółkami Rakowice, Siodłowice	237	241	240	242	250	246
Tarnów	662	656	657	648	625	618
Zwrócona	485	480	479	481	466	478
ul. Kamieniecka	860	840	823	834	803	784
<b>OSIEDLA</b>						
Osiedle nr 1 Stare Miasto	6638	6507	6463	6326	6206	6023
Osiedle nr 2 Pallotyńskie	2123	2120	2130	2112	2099	2099
Osiedle nr 3 XX lecia	4124	4059	4029	3944	3865	3765
Osiedle nr 4 Słoneczne	2762	2749	2754	2767	2785	2757

Źródło: materiały wnioskodawcy

Wykres 1 Liczba ludności w gminie w latach 2002-2015



Źródło: opracowanie własne na podstawie BDL/GUS.

W mieście Zabkowice Śląskie gęstość zaludnienia wynosiła w 2010 roku 1179 osoby na km<sup>2</sup> i zmalała do 1140 osób na km<sup>2</sup> w 2014 roku. Wahania gęstości zaludnienia odzwierciedlają wahania liczby ludności.

Wykres 2 Liczba ludności na 1km<sup>2</sup> w latach 2010-2014

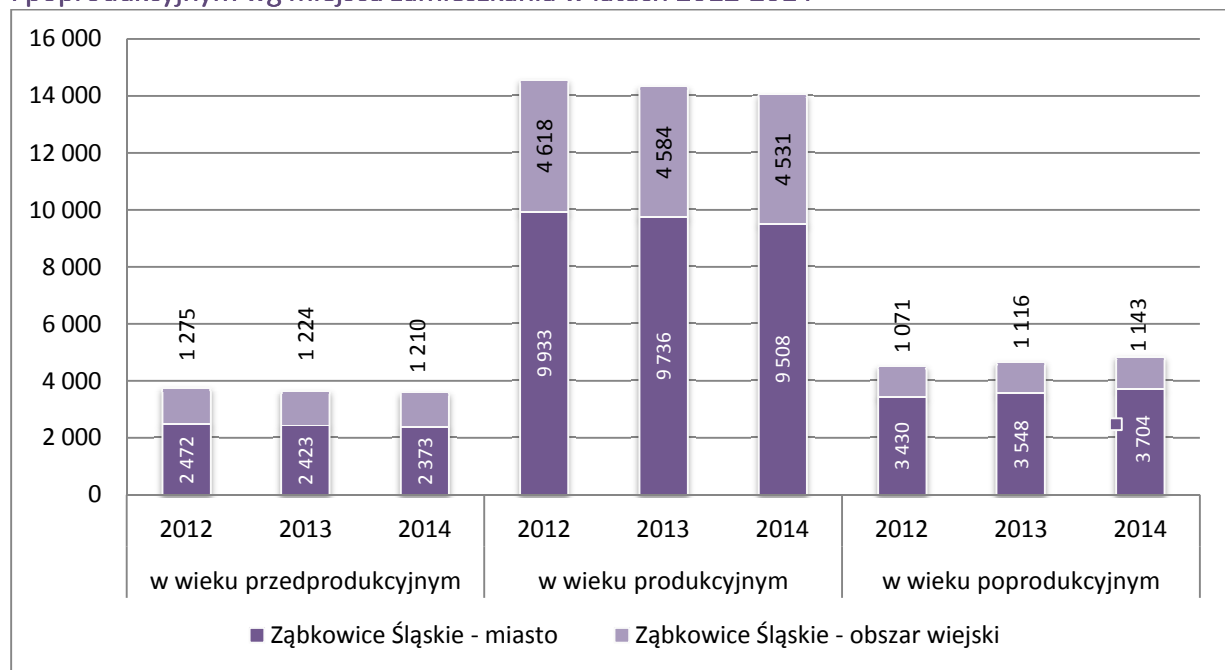


Źródło: opracowanie własne na podstawie BDL/GUS

W 2014 roku zarejestrowano 160 zameldowań w ruchu wewnętrznym oraz 171 wymeldowań, w wyniku czego saldo migracji wewnętrznych wynosi dla Ząbkowic Śląskich -11. W tym samym roku 13 osób mieszkających za granicą zameldowało się na terenie gminy. Co więcej, zarejestrowano 33 wymeldowań za granicą - saldo migracji zagranicznych wynosi zatem -20.

Ze strukturą wieku ludności związane są wskaźniki obciążenia ekonomicznego. W Ząbkowicach Śląskich w okresie 2010-2014 nieznacznie zmalały dwa z trzech wskaźników (ludność w wieku przedprodukcyjnym i produkcyjnym). W roku 2015 61,0% mieszkańców Ząbkowic Śląskich było w wieku produkcyjnym, 15,2% w wieku przedprodukcyjnym, a 23,8% mieszkańców w wieku poprodukcyjnym.

**Wykres 3** Ludność w wieku przedprodukcyjnym (17 lat i mniej), produkcyjnym i poprodukcyjnym wg miejsca zamieszkania w latach 2012-2014



Źródło: opracowanie własne na podstawie BDL/GUS

Liczba ludności jest wypadkową ruchu naturalnego i migracyjnego ludności. W całym badanym okresie liczba ludności zmniejszyła się o mniej niż 1%. Przyrost naturalny kształtował się na poziomie poniżej 0, nie przedstawiając wartości dodatniej w analizowanym okresie. Najniższy wskaźnik przyrostu naturalnego liczonego na 1000 mieszkańców miał miejsce w 2012 roku i wynosił w mieście Ząbkowice Śląskie -6,0, natomiast na obszarze wiejskim Ząbkowic Śląskich -2,6. Najwyższą wartość osiągnięto w 2011 roku i wynosi kolejno dla miasta -1,9 i dla obszaru wiejskiego -0,3. Warto zwrócić uwagę, że współczynniki urodzeń i zgonów również zmieniały swoje wartości. Osiągnięty w 2011 roku największy przyrost naturalny na 1000 ludności był jednocześnie wynikiem nagłego wzrostu współczynnika urodzeń (8,6 urodzeń na 1000 mieszkańców miast oraz 10,3 urodzeń na 1000 mieszkańców obszaru wiejskiego).

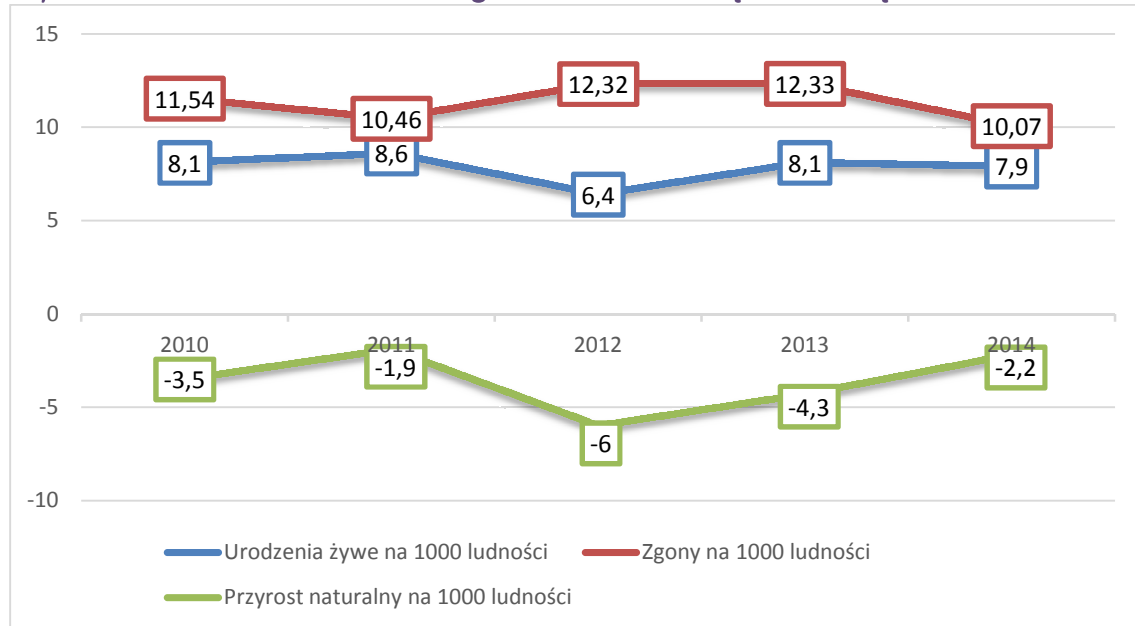


Tabela 3 Dane demograficzne: przyrost naturalny, urodzenia, zgony, zgony niemowląt w latach 2010-2014

	2010		2011		2012		2013		2014	
	Ząbkowice Śląskie - miasto	Ząbkowice Śląskie - obszar wiejski	Ząbkowice Śląskie - miasto	Ząbkowice Śląskie - obszar wiejski	Ząbkowice Śląskie - miasto	Ząbkowice Śląskie - obszar wiejski	Ząbkowice Śląskie - miasto	Ząbkowice Śląskie - obszar wiejski	Ząbkowice Śląskie - miasto	Ząbkowice Śląskie - obszar wiejski
Urodzenia żywe na 1000 ludności	8,1	8,8	8,6	10,3	6,4	7,9	8,1	8,9	7,9	9,8
Zgony na 1000 ludności	11,54	11,10	10,46	10,57	12,32	10,43	12,33	9,92	10,07	11,58
Przyrost naturalny na 1000 ludności	-3,5	-2,3	-1,9	-0,3	-6,0	-2,6	-4,3	-1,0	-2,2	-1,7

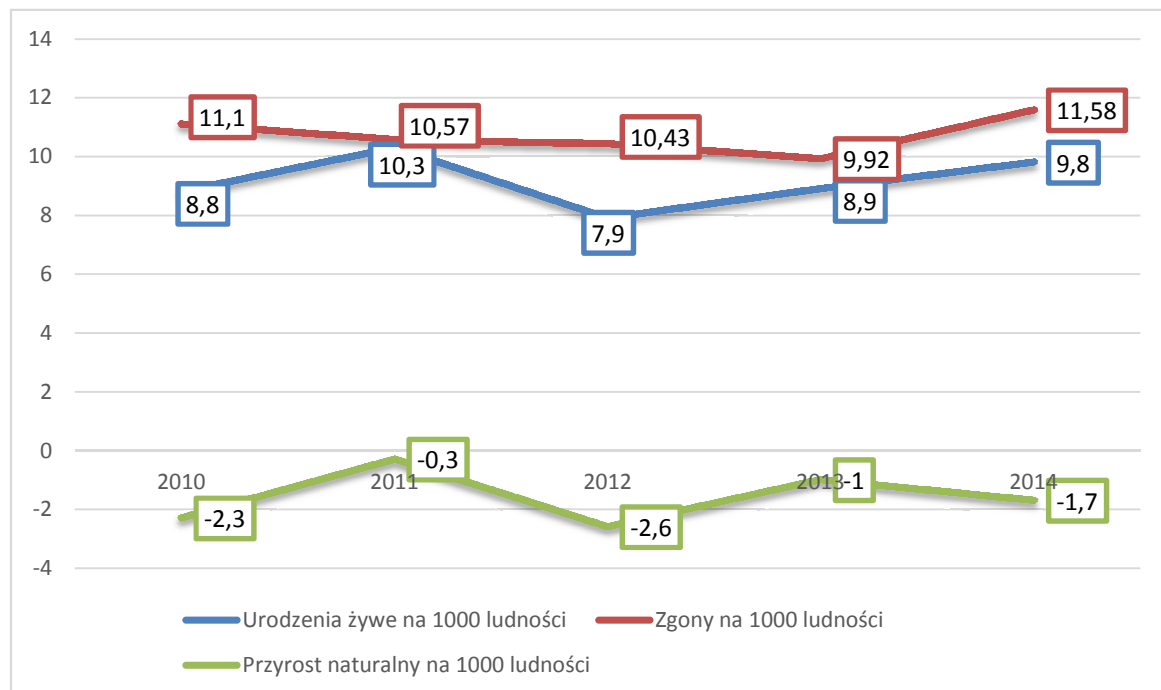
Źródło: Opracowanie własne na podstawie danych BDL/GUS

Wykres 4 Wskaźniki ruchu naturalnego ludności miasta Żąbkowice Śląskie w latach 2010-2014



Źródło: opracowanie własne na podstawie danych BDL/GUS

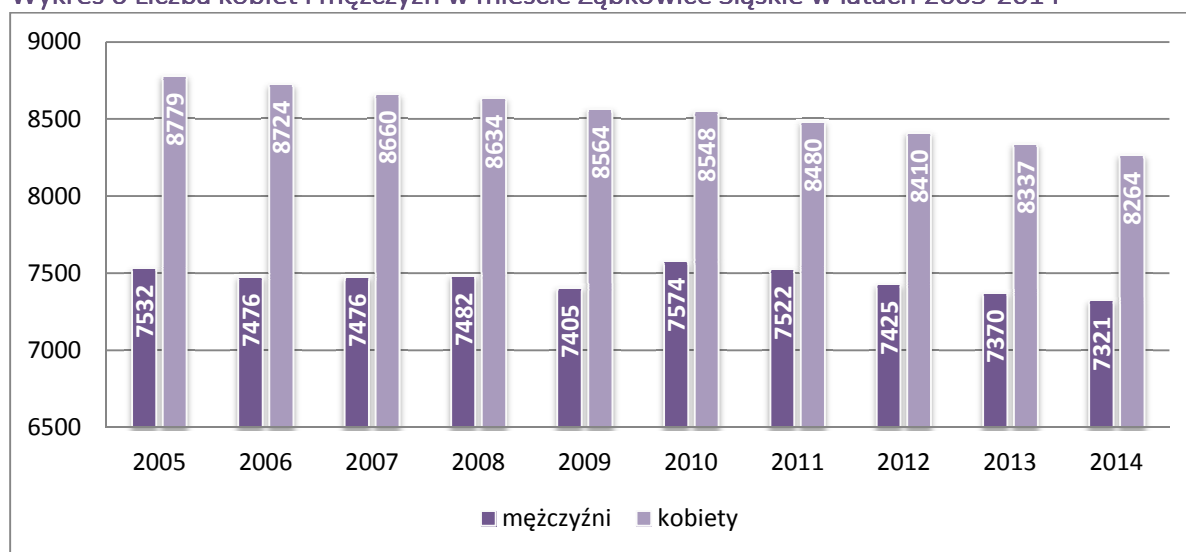
Wykres 5 Wskaźniki ruchu naturalnego ludności na obszarze wiejskim Żąbkowic Śląskich w latach 2010-2014



Źródło: opracowanie własne na podstawie danych BDL/GUS

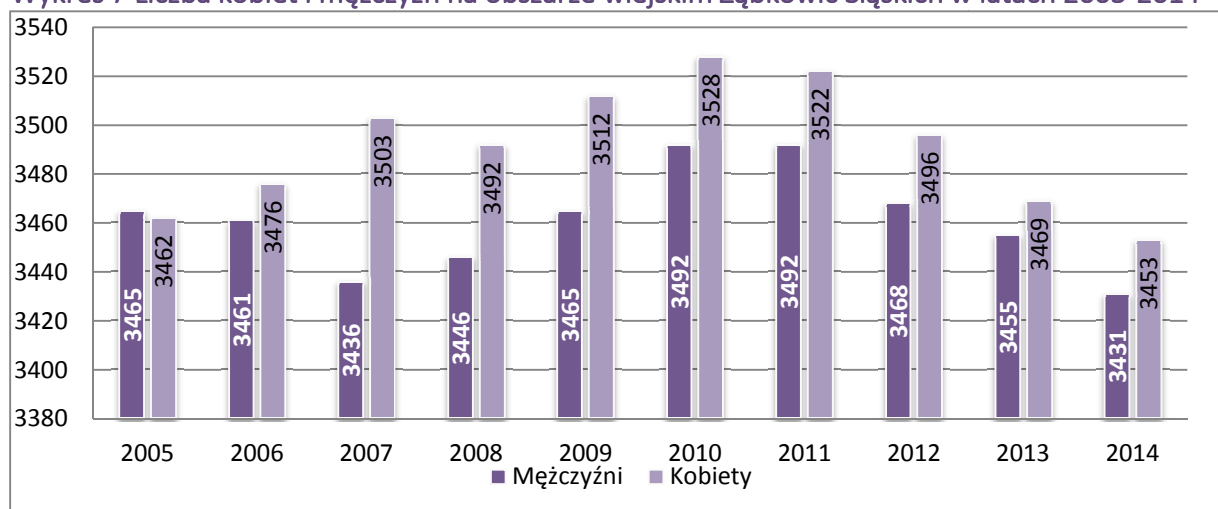
Za liczbę ludności odpowiada również ruch migracyjny ludności. Z jednej strony liczba ludności miasta Ząbkowice Śląskie zmieniała się na skutek migracji wewnętrznych, z drugiej strony wpływ na nią miał również ruch ludności związany z wyjazdem z Polski. Od roku 2013 w powiecie ząbkowickim saldo migracji zagranicznych ja i wewnętrznych było ujemne. Przed rokiem 2013 saldo migracji zagranicznych utrzymywało wartości dodatnie.

Wykres 6 Liczba kobiet i mężczyzn w mieście Ząbkowice Śląskie w latach 2005-2014



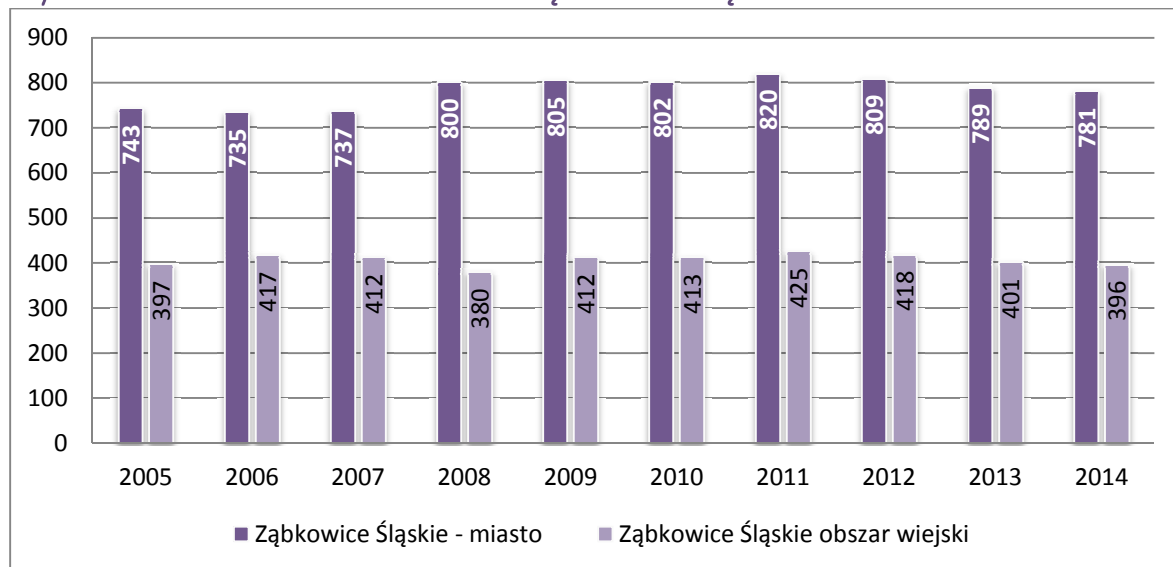
Źródło: opracowanie własne na podstawie BDL/GUS

Wykres 7 Liczba kobiet i mężczyzn na obszarze wiejskim Ząbkowic Śląskich w latach 2005-2014



Źródło: opracowanie własne na podstawie danych BDL/GUS

Wykres 8 Liczba osób w wieku 0-5 lata w Ząbkowicach Śląskich w latach 2005-2014



Źródło: Opracowanie własne na podstawie danych BDL/GUS

### Zamożność społeczeństwa

Zamożność ludności można opisać stosując odniesienie do średniego krajowego wynagrodzenia brutto i traktując jego poziom w Polsce jako 100%. W powiecie ząbkowskim poziom wynagrodzeń był na podobnym poziomie co w całym podregionie wałbrzyskim, ale wyraźnie niższy niż w województwie dolnośląskim. W 2005 roku mieszkańcy osiągnęli średnio 83,1% przeciętnego wynagrodzenia brutto w kraju. Wartość ta w okresie 2005-2014 ulegała jedynie nieznacznym wahaniom, a zmiany wartości nie były wyraźne. W 2014 roku mieszkańcy zarabiali średnio mniej niż 82% przeciętnego krajowego wynagrodzenia. Na koniec prezentowanego okresu w podregionie wałbrzyskim wskaźnik ten osiągnął wyższą wartość niż w powiecie ząbkowickim (88,3%). Jednocześnie w województwie dolnośląskim mieszkańcy osiągnęli zarobki utrzymujące się na poziomie odpowiadającym średnim zarobkom w kraju (najwyższe w prezentowanym okresie w roku 2011 – 101%). Świadczy to o mniejszej zamożności społeczeństwa w powiecie ząbkowickim w porównaniu z województwem dolnośląskim i całym krajem.

Tabela 4 Przeciętne wynagrodzenie brutto w relacji do średniej krajowej w latach 2005-2014 podane w [%]

	2005	2006	2007	2008	2009	2010	2011	2012	2013	2014
POLSKA	100	100	100	100	100	100	100	100	100	100
DOLNOŚLĄSKIE	98,8	99,3	99,8	99,3	99,4	99,3	99,0	99,1	99,8	101
PODREGION WAŁBRZYSKI	84,7	85,0	86,1	85,7	86,6	87,2	87,7	87,6	87,3	88,3
POWIAT ZĄBKOWICKI	83,1	81,2	80,5	78,8	77,8	78,9	80,6	82,7	82,6	82,0

Źródło: opracowanie własne na podstawie BDL/GUS

### 3.3. Strefa gospodarcza

#### Liczba i struktura podmiotów gospodarczych

Liczba podmiotów gospodarczych funkcjonujących na terenie miejskim Ząbkowic Śląskich wyniosła w 2015 roku 2229 i była wyższa o 12,52% niż w 2006 roku (1981 podmiotów). W okresie 2006-2015 liczba podmiotów wyraźnie zmieniała się (wykres 15). Na obszarze miasta Ząbkowice Śląskie początkowo obserwowano wzrost (2007, 2008 rok), potem ponowny spadek (2009 rok), następnie znów wzrost (2010, 2011 rok). W roku 2012 odnotowano spadek w stosunku do roku 2011. Od 2013 do 2015 liczba podmiotów gospodarczych rośnie. Wskazywane spadki liczby podmiotów wynosiły 6,65% w 2006 roku, 0,83% w 2011 roku.

Biorąc pod uwagę zmiany demograficzne w Ząbkowic Śląskich, liczba podmiotów gospodarczych przypadająca na 10 tys. osób w wieku produkcyjnym wzrosła o 22,66% z 1887,2 w 2006 roku do 2314,9 w 2014 roku. Natomiast liczba podmiotów na 10 tys. ludności ogółem w 2006 roku wyniosła 1223 i rosła do 2014 roku do wartości 1412. W całym prezentowanym okresie przeważały podmioty sektora prywatnego. Udział sektora publicznego wynosił w 2015 roku 8,17% i na przestrzeni lat 2009-2015 utrzymywał się na względnie stałym poziomie rejestrując niewielkie zmiany. Sektor ten obejmował w 2009 roku 153 podmioty ogółem, w tym 45 państwowych i samorządowych jednostek prawa

budżetowego oraz funkcjonowało jedynie 5 spółek handlowych. Do 2014 roku liczba podmiotów sektora publicznego wzrosła o 13,07% i wyniosła 173. Na terenie Ząbkowic Śląskich w 2014 roku spadła liczba spółek handlowych (4).

Przedsiębiorstwa prywatne w okresie 2009-2015 zanotowały wzrost liczby o 6,28%, z 1926 podmiotów w 2009 roku do 2047 podmiotów w 2015 roku. Największy udział miały działalności gospodarcze prowadzone przez osoby fizyczne. Udział ten wyniósł 68,43% w 2009 roku i zmalał do 62,68% w 2015 roku. Drugą ważną grupą podmiotów gospodarczych są spółki handlowe, które w 2009 roku stanowiły 5,19% wszystkich podmiotów sektora prywatnego w Ząbkowicach Śląskich (100 podmiotów). Udział tego rodzaju podmiotów wzrósł do 2015 roku i wyniósł 6,06% (124 podmioty). Trzecią grupę podmiotów sektora prywatnego stanowiły stowarzyszenia i podobne organizacje społeczne. W 2009 roku było ich 32 i stanowiły 1,66% wszystkich prywatnych podmiotów, a ich liczba wzrosła do 42 podmiotów w 2015 roku, co stanowiło 2,24% wszystkich podmiotów prywatnych. Na terenie Ząbkowic Śląskich funkcjonują również firmy z kapitałem zagranicznym. W roku 2009 było to 28 obiektów, natomiast w 2015 roku 29. Liczba w okresie 2009-2015 oscylowała wokół tych wartości. Ważną cechą sektora prywatnego jest funkcjonowanie fundacji oraz stowarzyszeń i organizacji społecznych. W 2009 roku działała tylko 1 fundacja, natomiast do 2015 roku liczba fundacji w Ząbkowicach Śląskich wzrosła do 4. Liczba stowarzyszeń i organizacji społecznych wzrosła w prezentowanym okresie z 32 w 2009 roku do 46 w 2015 roku (wzrost o 43,75%). Warto również podkreślić, że w całym okresie 2009-2015 liczba stowarzyszeń i organizacji społecznych cały czas rosła i nie obserwowano spadków.

W Ząbkowicach Śląskich znajduje się stosunkowo niewielka liczba dużych pracodawców – zarówno z sektora publicznego jak i prywatnego. Odnośnie do sektora publicznego największe zatrudnienie daje Gmina oraz Powiat Ząbkowicki. W przypadku firm prywatnych dominują przedsiębiorstwa małe. W latach 2009-2015 największy udział wśród wszystkich podmiotów gospodarczych sekcji prywatnej w Ząbkowicach Śląskich miały podmioty sekcji G (budownictwo) i F (handel hurtowy i detaliczny). W 2009 roku w sektorze G oraz sektorze F powstało kolejno dla sektorów 39 i 46 nowy przedsiębiorstw. Sektor G mimo bardzo dobrej

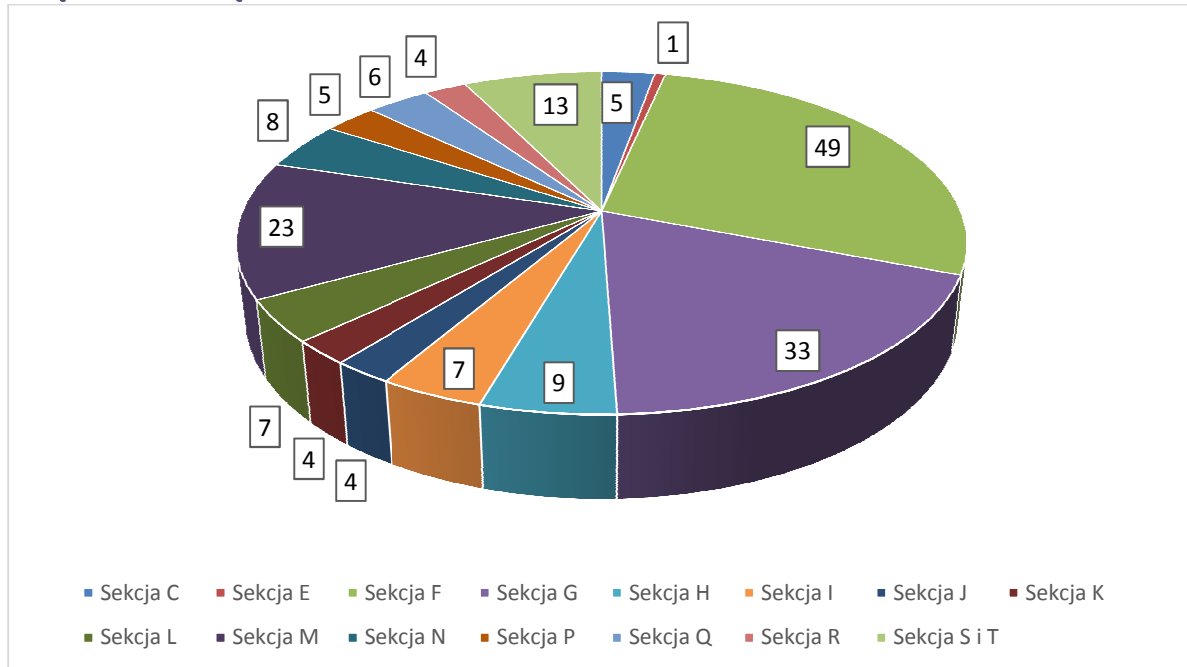
pozycji na rynku do roku 2015 liczba nowopowstałych obiektów zmniejszyła się do 33. Sekcja F do wspomnianego okresu odnotowała wzrost, wynosząc w 2015 roku 49. Trzecią grupę stanowią podmioty gospodarcze zajmujące się działalnością naukową, profesjonalną i techniczną. Wśród nich w roku 2009 powstało 10 firm, natomiast do roku 2015 miała miejsce tendencja rosnąca i powstało 23 firmy.

**Wykres 9 Ogólna liczba podmiotów gospodarczych w latach 2006 – 2015 na obszarze miejskim i wiejskim Ząbkowice Śląskich**



Źródło: opracowanie własne

Wykres 10 Liczba nowo zarejestrowanych podmiotów gospodarczych w sektorze prywatnym w Ząbkowicach Śląskich w roku 2015



Źródło: opracowanie własne

### Struktura podmiotów gospodarczych

Ząbkowice Śląskie to bardzo atrakcyjny obszar inwestycyjny. Działalność swoją prowadzi tu wiele firm małych i średnich prowadzących swoją główną działalność w obszarach produkcyjnych, usługowych oraz handlowych.

W **obszarze produkcyjnym** działa firma TAGA produkującą domy ekologiczne, które jako tworzywa budowlane wykorzystują naturalne surowce minimalizując tym samym straty ciepła. Dodatkowo działają firmy, zajmujące się wyposażeniem stajni, obór i chlewni, produkcją elementów elektrotechnicznych. Poniżej przedstawiono największe firmy z tego obszaru:


- PPUH Ako Andrzej Kasieczka
- DRG ZINC - METAL Sp. Z O.O.
- GLOBIMIX
- Elektrotechniczna Spółdzielnia Inwalidów "ELSIN"
- ALDA



- TAGA
- ZAKŁAD BETONIARSKI - Henryk Chopcian
- MiK
- NEOPROFIL
- Gospodarstwo Szkółkarskie Dorota i Krzysztof Studniccy
- Intergranit
- Grupa PEP - Biomasa Energetyczna Południe
- Legrand
- BAUD POLSKA

W **obszarze usługowym** działają firmy zajmujące się prowadzeniem obiektów hotelarskich i restauracyjnych, kancelarii prawnych, zakładów zajmujących się pielęgnacją ciała oraz obiekty prezentujące szeroko pojęty rodzaj usług. Większość działających obiektów przedstawiono poniżej:

- Kancelaria Podatkowo-Kadrowa Elżbieta Szopian
- Centrum Edukacji i Dialogu - usługi hotelarsko-gastronomiczne
- Firma usługowa AXEL - usługi transportowe i pośrednictwo kurierskie
- Gabinet Kosmetyczny "URODA" Kazimiera Chrzanowska
- Zakład Usług Inwestycyjnych BUD-INVEST
- Agencja modelek, fotomodelek i hostess Franki Hostessy
- EGESZEGE marketing i reklama
- WITEX - profesjonalne usługi budowlane
- Corona Service - piaskowanie, lakierowanie, spawanie
- Centrum Usług Finansowych Aneta Bolanowska
- Usługi serwisowe RTV
- P.P.H.U. PITER
- LPG Autogaz
- DALUX - MEBLE LUCJAN SIEMBAB
- Centrum dziecięce „Domino”
- Kancelaria Adwokacka adw. Arkadiusz Łebek
- Bar Pod Bykiem



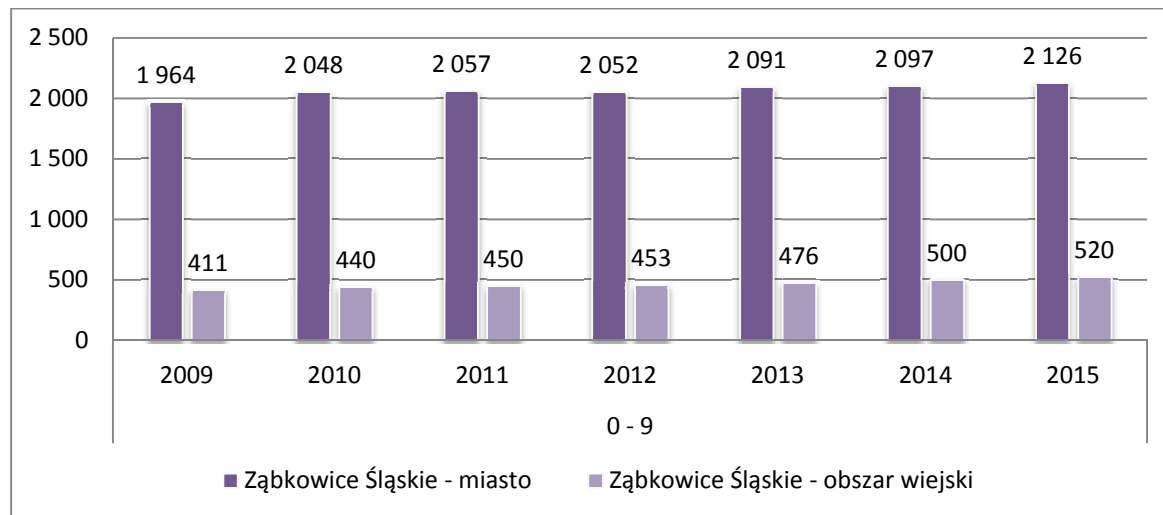
- Bank Spółdzielczy w Ząbkowicach Śląskich
- PHU Brukbet Franciszek Twardy Sp. z o.o.
- Centrum Psychologiczne Agnieszka Nowaczewska
- Usługi badawcze i wydawnicze dr Rafał Brzeziński
- F.H.U Piękne Ściany
- PPHU "ELJOS" s.c.
- PPHU Komar
- PHU ELEKTRO-MAX Mirosław Borowy
- Elektro-Partner Izabela Opióła, Grzegorz Opióła Spółka Jawna
- PHU KAMAR M. Parcheniak. Dealer Husqvarna
- PHU KUBAŃSKI JACEK
- MDF AUTO SALON FIATA
- NADZÓR BUDOWLANY
- Robert TAXI - Przewóz osób
- Expresowe Auto Usługi Serwisowe w Twoim Mieście!!!
- AC-Klima
- Hotel Podzamcze - Willa Podzamcze
- Studio Dekoracji Agnieszka Kodyra
- Taxi nr 23
- Taxi Express nr 25
- TAXI KUBA - usługi przewozowe
- Hospicjum Domowe i Poradnia Reumatologiczna - NZOZ "ELMED" s.c.
- Kawiarnia, restauracja „Rynkowa”
- INSTAL PRESTO - nowoczesne instalacje elektryczne
- MEBLOGUST - meble na wymiar
- Doradztwo Inwestycyjne i Środowisko
- Klub Malucha „Wesołe Safari”
- Hotel i Restauracja "Dolnośląska"
- FOTO Bajka
- HUWI Group

- MANTA IMPRESARIAT
- EKOBŁYSK
- Biuro Turystyczno-Handlowo-Usługowe Mazur Małgorzata
- Usługi Pogrzebowe Ciepierscy
- BZ WBK w Ząbkowicach Śląskich
- Biuro Turystyczne "Magia Świata"
- PRACOWNIA Geodezyjno - Kartograficzna
- AUTO SERWIS i SKLEP MOTORYZACYJNY
- BAKAMI-Catering
- AG-KONCEPT Zarządzanie nieruchomościami
- Zakład Handlowo-Usługowy S.K. "Fach"
- ZBYLBRUK
- NOCLEGI U KSIĘŻY PALLOTYNÓW
- Biuro Rachunkowe "PROFIT"
- PPHU "BODEX" KOMINKI I ZDUŃSTWO
- Bank Polskiej Spółdzielczości S.A.
- Spółdzielnia Rzemieślnicza
- Przedsiębiorstwo Wodno Melioracyjne
- Gabinet Stomatologiczny Joanna Maj
- PUNKT NADAWANIA PRZESYŁEK KURIEREM
- TUH Jan Grudzień - TRANSPORT
- Przedsiębiorstwo Budownictwa, Handlu i Usług "ROBKON"
- Salon T - Mobile
- PRAKTYKA DENTYSTYCZNA - Papiernik
- KANCELARIA RADCY PRAWNEGO - Paweł Sobieralski
- USŁUGI INWESTYCYJNE - Grzegorz Papiernik
- ARCHITEKT URBAŃSKA
- Nieruchomości Gil - Zarządzanie Nieruchomościami
- RAF BRAM METALOPLASTYKA
- Biuro Rachunkowe Vacco.pl Konrad Krzyżan

W **obszarze handlowym** działają firmy zajmujące się sprzedażą detaliczną jak i hurtową produktów spożywczych, części maszyn, pojazdów oraz sprzętu rehabilitacyjnego. Poniżej przedstawione są główne, działające firmy:

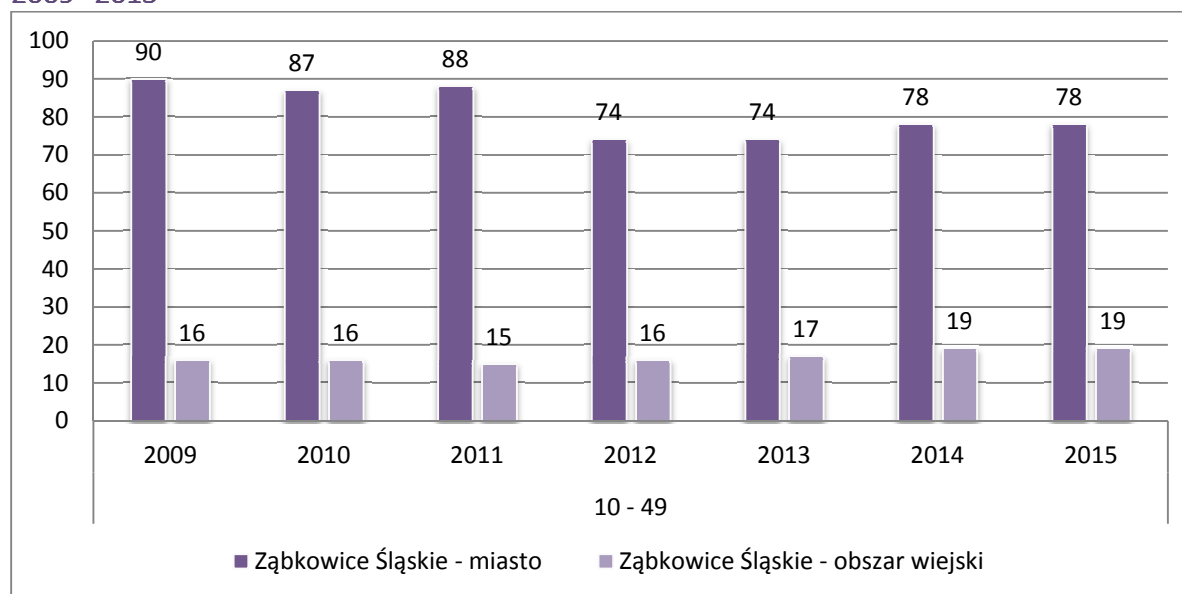
- NORPOL I s.c. Hurtownia Materiałów Budowlanych
- EUROPOLL Sp. z.o.o.
- PEDROTTI POLSKA Sp. z o.o.
- ZBISTAL
- PUH "WIEŻOWIEC"
- Rotimex
- Centrum spawalnictwa
- Sklep Zabawkowy
- Toy Planet Ząbkowice Śląskie
- FrankenStal - Stal Ząbkowice. Blachy, profile, pręty, zbrojenia
- "Polifarb"
- FHU SZEJK
- Marmi Antyki
- MONET-AR
- Sklep Spożywczo-Przemysłowy RABAT
- MEDUS SP. Z O. O.
- Quad Center
- Kraftwele Polska

Wykres 11 Liczba podmiotów gospodarczych zatrudniających 0-9 pracowników w latach 2009-2015



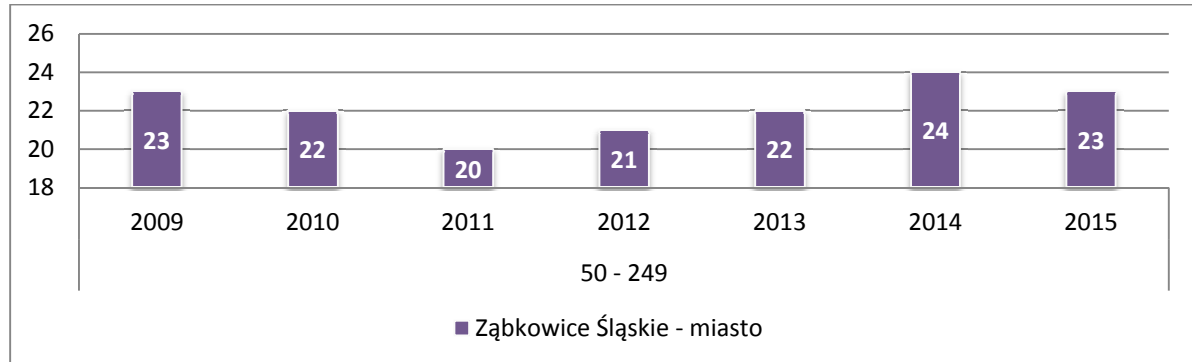
Źródło: opracowanie własne na podstawie danych BDL/GUS

Wykres 12 Liczba podmiotów gospodarczych zatrudniających 10-49 pracowników w latach 2009-2015



Źródło: Opracowanie własne na podstawie danych BDL/GUS

Wykres 13 Liczba podmiotów gospodarczych zatrudniających 50-249 pracowników w latach 2009-2015



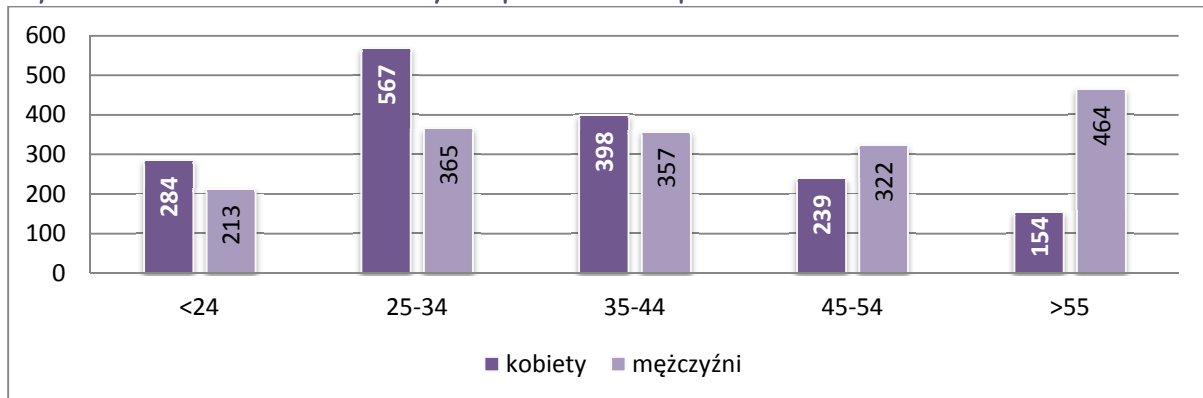
Źródło: opracowanie własne na podstawie BDL/GUS

Dodatkowo na terenie miasta Zabkowice Śląskie działają dwie instytucje zatrudniające pracowników w liczbie z zakresu 250-1000. Są to Gmina Zabkowice Śląskie oraz Starostwo Powiatowe w Zabkowicach Śląskich. W przypadku sektora prywatnego dominują głównie firmy zatrudniające pracowników w liczbie 20 - 50 osób.

### **Stan i struktura bezrobocia**

Na koniec roku 2015 stopa bezrobocia rejestrowanego w powiecie ząbkowickim wyniosła 15,3%. Była to wartość znacznie wyższa niż stopa bezrobocia w kraju (9,8%) i jednocześnie wyższa niż dla województwa dolnośląskiego (8,6%).

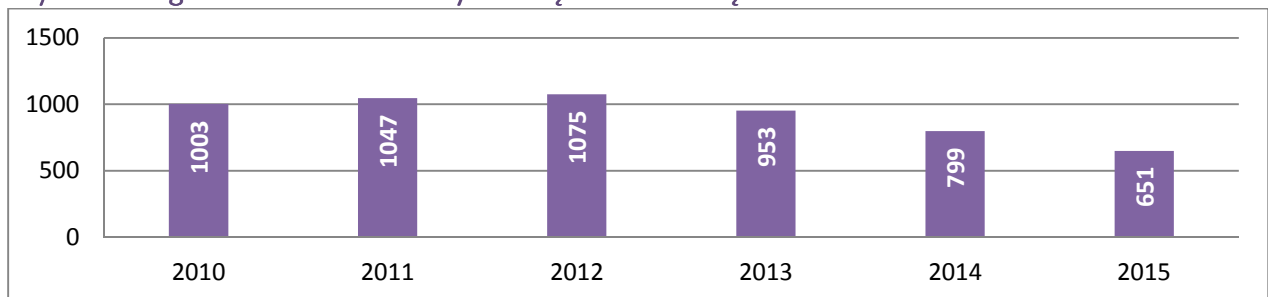
Wykres 14 Liczba osób bezrobotnych z podziałem na płeć w 2015 roku



Źródło: Opracowanie własne na podstawie danych BDL/GUS

W latach 2010 – 2015 liczba bezrobotnych miała tendencję spadkową i w 2015 roku zmniejszyła się w stosunku do 2010 o 35,09%. Ma to związek ze spadkiem liczby ludności Ząbkowic Śląskich na przestrzeni wymienionych lat oraz podejmowaniem przez młodych ludzi pracy poniżej kwalifikacji.

Wykres 15 Ogólna liczba bezrobotnych w Ząbkowicach Śląskich w latach 2010-2015



Źródło: opracowanie własne na podstawie danych Powiatowego Urzędu Pracy w Ząbkowicach Śląskich

Tabela 5 Stopa bezrobocia rejestrowanego w latach 2012-2015

Nazwa	ogółem			
	2012	2013	2014	2015
	[%]	[%]	[%]	[%]
POLSKA	13,4	13,4	11,4	9,8
DOLNOŚLĄSKIE	13,5	13,1	10,4	8,6
Powiat ząbkowicki	22,8	22,4	19,0	15,3

Źródło: opracowanie własne na podstawie danych GUS/BDL

Na koniec roku 2015 w Ząbkowicach Śląskich zarejestrowanych było 651 osób bezrobotnych w tym 323 kobiety oraz 328 mężczyźni. Największy udział wśród bezrobotnych miały osoby bez wykształcenia oraz pozostające długotrwale w sytuacji bezrobocia.

Tabela 6 Struktura bezrobocia pod względem kwalifikacji w roku 2015

	Liczba osób	Udział wśród wszystkich bezrobotnych [%]
Bez kwalifikacji	200	30,72
Bez wykształcenia	317	48,69
Długotrwale bezrobotni	279	42,86

Źródło: opracowanie własne

W strukturze wieku bezrobotnych przeważały osoby w wieku 25-50 lat, stanowiąc 57,14% wszystkich osób bezrobotnych w Ząbkowicach Śląskich. Są to zarówno osoby młode, co świadczy o niedawno zakończonym procesie edukacji jak i osoby w średnim wieku. Najmniejszy procent osób bezrobotnych stanowiły osoby poniżej 25 roku życia (14,75).

Tabela 7 Struktura osób bezrobotnych w Ząbkowicach Śląskich wg wieku w 2015 roku

Wiek	Liczba osób	Udział w %
Bezrobotni do 25 r.ż.	96	14,75
Bezrobotni między 25 a 50 r.ż.	372	57,14
Bezrobotni po 50 r.ż.	183	28,11
Ogółem	651	100

Źródło: opracowanie własne na podstawie danych Powiatowego Urzędu Pracy w Ząbkowicach Śląskich



Tabela 8 Struktura ludzi bezrobotnych Ząbkowic Śląskich z podziałem na ulice w roku 2015

Nazwa ulicy	Liczba osób
1 maja	17
Al. Niepodległości	3
Aliantów	3
Armii Krajowej	39
Astrowa	1
Batalionów chłopskich	9
Bohaterów Getta	17
Bolesława Chrobrego	1
Bolesława Prusa	2
Botwina	4
Cukrownicza	1
Daleka	10
Daszyńskiego	21
Długa	2
Dolnośląska	32
Fiołkowa	1
Floksowa	1
Głowackiego	20
Grunwaldzka	13
Handlowa	1
Heleny Modrzejewskiej	1
J. Kilińskiego	4
Jagiellonów	1
Jasna	35
Kamieniecka	32
Kasztanowa	2
Kłodzka	12
Kolejowa	1
Konopnickiej	10
Konwaliowa	1
Kościuszki	12
Krótką	3
Krzywa	7
Kusocińskiego	2
Kwiatowa	2
Legnicka	12
Limanowskiego	2
Ludowa	4
Łąkowa	1

Nazwa ulicy	Liczba osób
Łubinowa	1
M. Konopnickiej	6
M. Skłodowskiej-Curie	1
Matejki	1
Mickiewicza	6
Mieczykowa	1
Młynarska	3
Modrzejewskiej	3
Niepodległości	3
Ogrodowa	6
Okężna	2
Orkana	4
Os XX lecia	50
Os. Letnie	9
Pallotiego	1
Parkowa	1
Partyzantów	1
Piastowska	8
Plac Jana Pawła II	1
Pogodna	8
Polna	3
Poprzeczna	8
Powst. Warszawy	6
Proletariackich	12
Prusa	5
Przemysłowa	3
Pusta	1
Reymonta	10
Robotnicza	4
Rumiankowa	1
Rynek	48
Sienkiewicza	4
Skłodowskiej-Curie	1
Os. Słoneczne	1
Solskiego	1
Staszica	3
Stokrotkowa	1
Strażacka	7

AKTUALIZACJA LOKALNEGO PROGRAMU REWITALIZACJI MIASTA ZĄBKOWICE ŚLĄSKIE

Nazwa ulicy	Liczba osób
Strzelińska	7
Świętego Wojciecha	5
Traugutta	7
Tulipanowa	1
Waryńskiego	3
Wrocławska	9
Zacisze	1
Zielona	3
Ziębicka	23
Żeromskiego	5
Żwirki i Wigury	1

Źródło: opracowanie własne na podstawie danych Powiatowego Urzędu Pracy w Ząbkowicach Śląskich

Największy odsetek bezrobotnych obejmuje osiedle XX-lecia licząc 50 osób i stanowiąc 7,68 % wszystkich osób bezrobotnych zamieszkujących w mieście.

Wśród osób bezrobotnych zarejestrowanych w urzędzie pracy w Ząbkowicach Śląskich znajdują się również osoby będące w szczególnej sytuacji na rynku pracy. Według Ustawy o promocji zatrudnienia i instytucjach rynku pracy (Dz. U. z 2015 r. Poz. 149) są to osoby bezrobotne do 30. lub powyżej 50. roku życia, bezrobotne długotrwale, osoby korzystające ze świadczeń pomocy społecznej oraz bezrobotni niepełnosprawni i bezrobotni posiadający co najmniej jedno dziecko do 6. roku życia lub co najmniej jedno dziecko niepełnosprawne do 18. roku życia.

### 3.4 Infrastruktura techniczna

Na sieć komunikacyjną gminy Ząbkowice Śląskie składają się drogi, które odgrywają w regionie istotne znaczenie. Przede wszystkim są to szlaki komunikacyjne:

- 45409 - Olbrachcice –Tarnów;
- 45414 – granica Gminy – Bobolice –Ząbkowice Śl.;
- 45418 – granica Gminy – Mieroszów – Jaworek – Ząbkowice Śl.;
- 45419 – Strąkowa – Grochowiska – Braszowice –Grochowa – granica Gminy;
- 45420 – Zwrócona – Brodziszów;

- 45421 – Koziniec – granica Gminy;
- 45422 – granica Gminy – Stolec;
- 45433 – Kluczowa – Brodziszów – Sulistawie;
- 45436 – Szklary;
- 45440 – Braszowice;
- 45455 – Tarnów;
- 45459 – Zwrócona,
- 45460 – Bobolice;
- 45464 – Bobolice – Szklary O granica Gminy;
- 45467 – Sieroszów – granica Gminy.

Ponadto, gmina Ząbkowice Śląskie jest połączona szlakiem komunikacyjnym z większymi ośrodkami miejskimi (Wrocław, Wałbrzych, Kudowa Słone). Miasto leży na przecięciu się ważnych, w skali lokalnej i krajowej, dróg wojewódzkich:

- nr 382 (Paczków – Świdnica);
- nr 385 (Nowa Ruda - Ziębice);

Oraz drogi krajowej:

- nr 8 (biegnąca od granicy z Litwą i dalej w kierunku Warszawy – Piotrkowa Trybunalskiego – Wrocławia – Kudowy Zdrój a następnie na południe Europy, jest to jednocześnie trasa międzynarodowa o numerze E67).

Na sieć komunikacyjną gminy w nieznaczej części składa się również kolej. W regionie tym funkcjonuje tylko jedna czynna linia kolejowa relacji Legnica – Ząbkowice Śląskie – Kamieniec Ząbkowicki (nr 137). Pozostałe dwie linie nie przewożą już pasażerów, a są to:

- linia turystyczna relacji Dzierżoniów – Bielawa - Srebrna Góra – Ząbkowice Śląskie (nr 318);
- Ząbkowice Śląskie – Ciepłowodny – Kondratowice (nr 320).

Ponadto, na terenie gminy funkcjonuje transport zbiorowy zapewniony przez zewnętrznych przewoźników (PKS, prywatni przewoźnicy lokalni).

Dobrze rozwinięta sieć komunikacyjna pozwala na dotarcie do istotnych miejscowości w regionie (Wrocław, Kłodzko) oraz do cieszących się wysoką popularnością uzdrowisk na terenie całego kraju.

### 3.5 Infrastruktura społeczna

#### Edukacja i poziom oświaty

W Ząbkowicach Śląskich w wieku, który uznany jest jako potencjalny czas nauki (3-24) znajduje się 3 421 mieszkańców (w tym 1 701 kobiet oraz 1 716 mężczyzn). Według Narodowego Spisu Powszechnego z 2011 roku 11,0% ludności posiada wykształcenie wyższe, 3,4% wykształcenie policealne, 10,5% średnie ogólnokształcące, a 21,3% średnie zawodowe. Wykształceniem zasadniczym zawodowym legitymuje się 25,4% mieszkańców Ząbkowic Śląskich, gimnazjalnym 5,3%, natomiast 20,8% podstawowym ukończonym, a 2,3% mieszkańców zakończyło edukację przed ukończeniem szkoły podstawowej. W odniesieniu do województwa dolnośląskiego, mieszkańcy Ząbkowic Śląskich reprezentują niższy poziom wykształcenia. Wśród kobiet mieszkających w Ząbkowicach Śląskich największy odsetek ma wykształcenie podstawowe ukończone (22,8%) oraz średnie zawodowe (20,1%). Mężczyźni najczęściej mają wykształcenie zasadnicze zawodowe (33,2%) oraz średnie zawodowe (22,6%).

#### Edukacja przedszkolna

W roku szkolnym 2015/2016 na terenie miasta Ząbkowice Śląskie funkcjonowało 6 placówek przedszkolnych, do których uczęszczało 1064,0 dzieci. Placówki miały zróżnicowaną wielkość.

Tabela 9 Charakterystyka placówek przedszkolnych na rok 2015/2016

NAZWA	LICZBA DZIECI	LICZBA NAUCZYCIELI	LICZBA UCZNIÓW PRZYPADAJĄCYCH NA JEDNEGO NAUCZYCIELA
<b>ZĄBKOWICE ŚLĄSKIE - MIASTO</b>			
Przedszkole Publiczne nr 1	98	12	~8,17
Publiczne Przedszkole nr 2	141	15	9,4
Publiczne przedszkole nr 4	120	15	8
Przedszkole Publiczne nr 5	120	10	12
Przedszkole specjalne w specjalnym Ośrodku Szkoleniowo-Wychowawczym	2	Bd.	Bd.
Przedszkole niepubliczne „Kubuś Puchatek”	Bd.	Bd.	Bd.
<b>ZĄBKOWICE ŚLĄSKIE – OBSZAR WIEJSKI</b>			
Przedszkole Publiczne w Szklarach Hucie z oddziałem w Bobolicach	71	8	8,875
Przedszkole	41	Bd.	Bd.
Przedszkole niepubliczne „Skaczące Nutki” w Olbrachcicach Wielkich 113	Bd.	Bd.	Bd.

Źródło: opracowanie własne na podstawie danych BDL/GUS

17,2% mieszkańców Ząbkowic Śląskich w wieku potencjalnej nauki (3-24 lata) zalicza się do przedziału 3-6 lat - wychowanie przedszkolne (17,2% wśród dziewczynek i 17,1% wśród chłopców). Na tysiąc dzieci w wieku przedszkolnym 1 064 uczęszcza do placówek wychowania przedszkolnego. Na jedno miejsce w placówce wychowania przedszkolnego przypada 0,70 dzieci w wieku przedszkolnym.

Tabela 10 Liczba dzieci w placówkach wychowania przedszkolnego na 1 tys. dzieci w wieku 3-5 lat (lata 2005-2014)

	2005	2006	2007	2008	2009	2010	2011	2012	2013	2014
Ząbkowice Śląskie - miasto	1 055	1 141	1 025	97	1 045	1 050	1 017	1 030	1 124	1 064
Ząbkowice Śląskie - obszar wiejski	248	241	227	0	444	508	590	648	670	664

Źródło: opracowanie własne na podstawie danych BDL/GUS

Tabela 11 Liczba dzieci w wieku 3-5 lat przypadające na jedno miejsce w placówce wychowania przedszkolnego (lata 2005-2014)

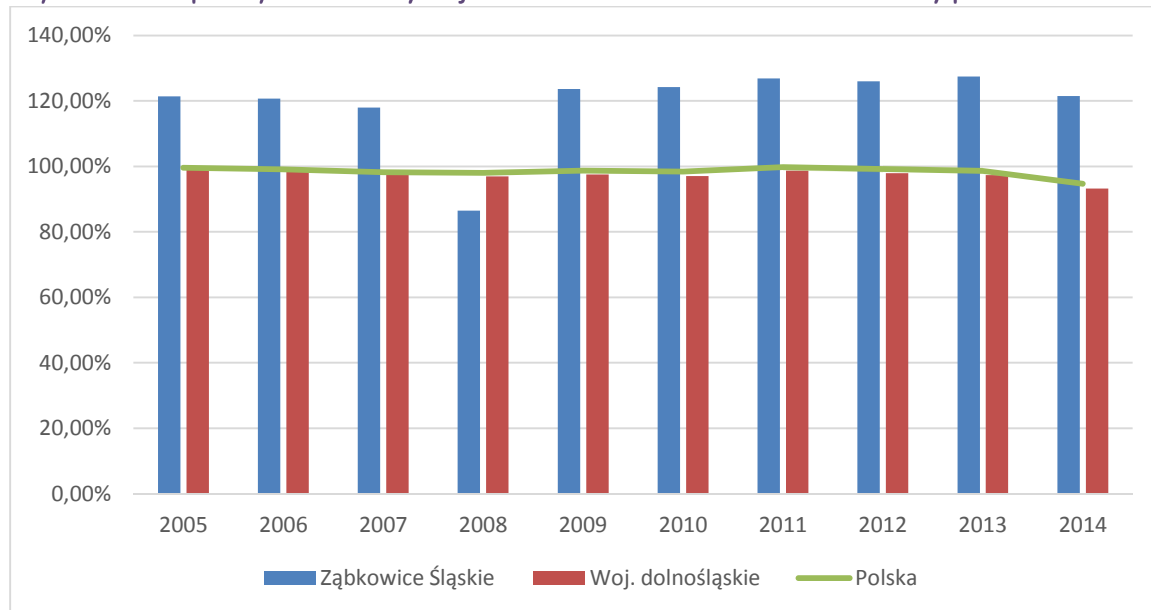
	2005	2006	2007	2008	2009	2010	2011	2012	2013	2014
Ząbkowice Śląskie - miasto	0,60	0,63	0,59	0,00	0,64	0,65	0,73	0,79	0,71	0,70
Ząbkowice Śląskie - obszar wiejski	2,30	2,32	5,08	0,00	2,18	2,19	2,28	1,75	1,48	1,43

Źródło: opracowanie własne na podstawie danych BDL/GUS

### Szkoły Podstawowe

W roku 2015/2016 w grupie wiekowej 3-24 lata na poziomie podstawowym (7-12 lat) kształci się 22,3% ludności (22,7% wśród dziewczynek i 21,9% wśród chłopców). Na 1 oddział w szkołach podstawowych przypada 20 uczniów. Współczynnik skolaryzacji brutto (Stosunek wszystkich osób uczących się w szkołach podstawowych do osób w wieku 7-12 lat) wynosi 121,49.

Wykres 16 Współczynnik skolaryzacji brutto w latach 2005 – 2014 – szkoły podstawowe



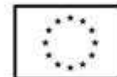
Źródło: opracowanie własne na podstawie danych BDL/GUS

Tabela 12 Lista szkół podstawowych w Ząbkowicach Śląskich

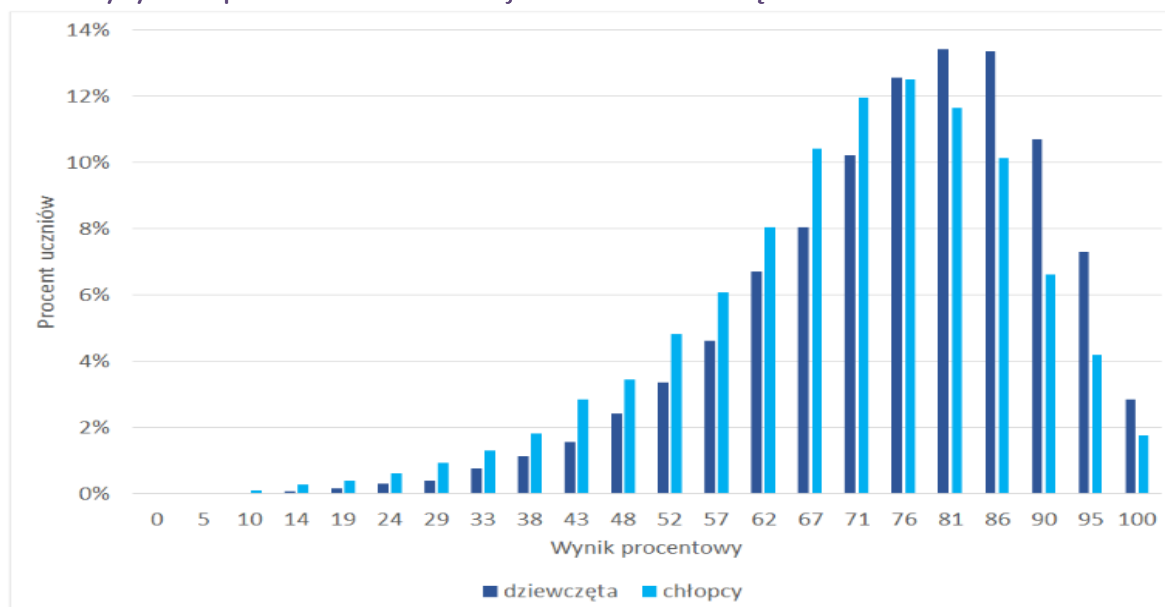
Nazwa	Liczba uczniów	Liczba nauczycieli	Liczba uczniów przypadających na jednego nauczyciela
<b>Ząbkowice Śląskie – miasto</b>			
Szkoła Podstawowa nr 1	215	21	~10,23
Szkoła Podstawowa nr 2 z Oddziałami Przedszkolnymi	203	21	~9,66
Szkoła Podstawowa nr 3	566	54	~10,48
<b>Ząbkowice Śląskie - obszar wiejski</b>			
Szkoła Podstawowa w Braszowicach	106	14	~7,57
Szkoła Podstawowa z Oddziałem Przedszkolnym	93	12	~7,75
Szkoła Podstawowa w Stolcu	75	Bd.	Bd.

Źródło: opracowanie własne na podstawie BDL/GUS



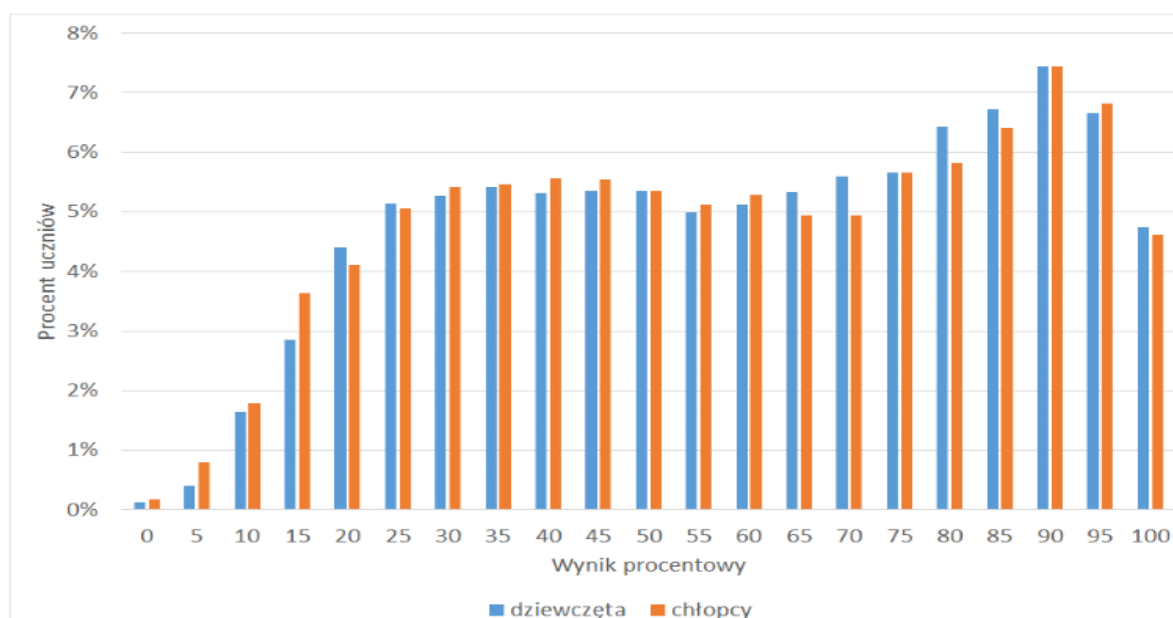


Wykres 17 Rozkład wyników egzaminu szóstoklasisty z języka polskiego z podziałem na dziewczyny i chłopców – rok 2015 w województwie dolnośląskim



Źródło: opracowanie własne na podstawie danych OKE we Wrocławiu

Wykres 18 Rozkład wyników egzaminu szóstoklasisty z matematyki z podziałem na dziewczyny i chłopców – rok 2015 w województwie dolnośląskim



Źródło: opracowanie własne na podstawie danych OKE we Wrocławiu

Tabela 13 Zestawienie wyników egzaminów szóstoklasisty z terenu gminy Ząbkowice Śląskie za rok 2015

LP.	NAZWA PLACÓWKI OŚWIATOWEJ	RAZEM	JĘZYK POLSKI	MATEMATYKA	JĘZYK OBCY	
1	Szkoła Podstawowa nr 1	57,7	68,9	45,9	Angielski	75,8
2	Szkoła Podstawowa nr 2	66,1	72,6	59	Niemiecki	78,3
3	Szkoła Podstawowa nr 3	64,2	71,8	56,2	Angielski	79,8
					Niemiecki	70,4
4	Szkoła Podstawowa Braszowice	60,9	67,3	53,9	Niemiecki	64,9
5	Zespół Przedszkolno-Szkolny Stolec	66,9	74,7	58,5	Niemiecki	68,5
6	Szkoła Podstawowa Zwrócona	68,5	74,3	62,5	Angielski	71,4
Gmina Ząbkowice Śląskie		63,2	71,1	54,7	Angielski	77,4
					Niemiecki	71,2
Województwo Dolnośląskie		66,1	72,7	59,1	Angielski	78,1
					Niemiecki	70,9
					Francuski	66,9

Źródło: opracowanie własne na podstawie danych OKE we Wrocławiu

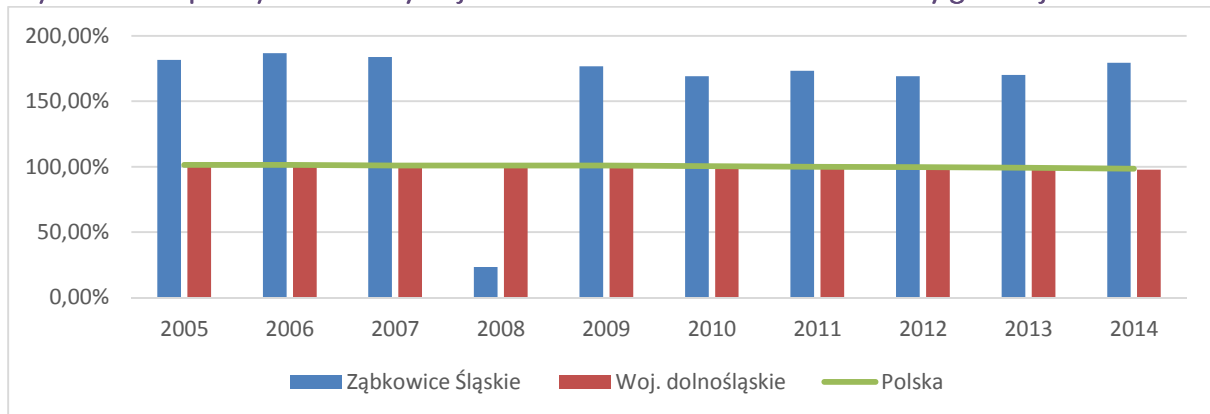
Poziom edukacji mierzony wynikami sprawdzianu szóstoklasisty reprezentuje porównywalne wyniki w gminie co w całym województwie dolnośląskim. W 2015 roku w Ząbkowicach Śląskich uczniowie uzyskali średnio 71,1%. W całym województwie dolnośląskim wyniki te były tylko nieznacznie wyższe. Średni wynik sprawdzianu z matematyki w 2015 roku osiągnięty przez uczniów szkół podstawowych w Ząbkowicach Śląskich był tylko nieznacznie niższy niż w województwie dolnośląskim, ale w obu przypadkach nie przekroczył 60%. Na tle całego województwa dolnośląskiego uczniowie Ząbkowic Śląskich wypadają podobnie lub niewiele gorzej.

Wyniki z języka polskiego w czterech spośród sześciu szkół przekraczają średni wynik województwa dolnośląskiego. Pozostałe szkoły osiągnęły wyniki niższe, nie były to natomiast duże różnice. W przypadku egzaminu z części matematycznej jedna szkoła uzyskała wynik wyższy niż średni wynik z egzaminu w województwie dolnośląskim.

## Szkoły gimnazjalne

Wśród mieszkańców w wieku potencjalnej nauki 12,0% zalicza się do przedziału 13-15 lat - kształcenie na poziomie gimnazjalnym (11,7% wśród dziewczyn i 12,3% wśród chłopaków). Na 1 oddział w szkołach gimnazjalnych przypada 23 uczniów. Współczynnik skolaryzacji brutto wynosi 179,43.

Wykres 19 Współczynnik skolaryzacji brutto w latach 2005 – 2014 – szkoły gimnazjalne



Źródło: opracowanie własne na podstawie BDL/GUS

Tabela 14 Lista szkół gimnazjalnych w Ząbkowicach Śląskich

Nazwa	Liczba uczniów	Liczba nauczycieli	Liczba uczniów przypadających na jednego nauczyciela
Publiczne Gimnazjum nr 1	385	48	~8,02
Publiczne gimnazjum nr 2	220	27	~8,15
Publiczne Gimnazjum z Oddz. Przysp. do pracy	75	Bd.	Bd.
Gimnazjum Specjalne	18	Bd.	Bd.

Źródło: opracowanie własne na podstawie danych BDL/GUS

**Tabela 15 Zestawienie wyników egzaminów gimnazjalnych z terenu gminy Ząbkowice Śląskie za rok 2015**

	CZĘŚĆ HUMANISTYCZNA		CZĘŚĆ MATEMATYCZNO-PRZYRODNICZA		CZĘŚĆ JĘZYKOWA			
	JĘZYK POLSKI	HISTORIA WOS	MATEMATYKA	BIOLOGIA CHEMIA FIZYKA GEOGRAFIA	J. ANGIELSKI (PODSTAWOWY)	J. NIEMIECKI (PODSTAWOWY)	J. ANGIELSKI (ROZSZERZONY)	J. NIEMIECKI (ROZSZERZONY)
WOJEWÓDZTWO DOLNOŚLĄSKIE	63,3	59,7	46,1	49,3	63,1	56,6	48,5	31,2
POWIAT ZĄBKOWICKI	59,4	56,3	43,1	46,7	54,8	57,6	42	34,5
GIMNAZJUM NR 1 W ZĄBKOWICACH	64,3	61,2	45,1	50,3	66,1	65,8	39,7	53,8
GIMNAZJUM NR 2 W ZĄBKOWICACH	59,9	57,9	43,1	44,9	54,3	50,9	36,3	51,0

Źródło: opracowanie własne na podstawie danych OKE

Na terenie Gminy Ząbkowice Śląskie zlokalizowane są dwie szkoły ponadgimnazjalne: Gimnazjum nr 1 w Ząbkowicach Śląskich oraz Gimnazjum nr 2 w Ząbkowicach Śląskich.

Poziom edukacji jest wskaźnikiem poziomu rozwoju społeczno-gospodarczego oraz wskazuje na możliwości budowania kapitału ludzkiego. Jednym ze wskaźników poziomu edukacji są wyniki uczniów w sprawdzianie 6-klasisty i egzaminie gimnazjalnym. Wyniki osiągnięte przez uczniów 3 klas szkół gimnazjalnych w Gimnazjum nr 1 i nr 2 w Ząbkowicach Śląskich był na podobnym poziomie jak reprezentowany w całym powiecie ząbkowickim oraz województwie dolnośląskim.

Na uwagę zasługują wyższe umiejętności uczniów w Ząbkowic Śląskich w dziedzinach: historia, wiedza o społeczeństwie, oraz języki nowożytne – j. angielski i j. niemiecki.

Poziom edukacji mierzony wynikami egzaminu gimnazjalnego w Ząbkowicach Śląskich określić można jako wysoki, wyniki w osiągane przez uczniów są w większości wyższe niż w powiecie ząbkowickim oraz województwie dolnośląskim. Jednak wyniki uczniów w poszczególnych szkołach gimnazjalnych w Ząbkowic Śląskich są bardzo zróżnicowane. Średni wynik z języka polskiego w 2015 roku w mieście wyniósł 63,3%. W dwóch z czterech szkół wyniki z tego przedmiotu były niewiele niższe. Jeszcze większe zróżnicowanie dotyczy wyników z historii

i WOS-u gdzie we wszystkich szkołach gimnazjalnych wyniki z tego przedmiotu przekraczały przeciętny wynik uzyskany przez uczniów powiatu i województwa. Najgorsza sytuacja dotyczy umiejętności matematycznych, przy średnim wyniku w województwie wynoszącym 46,1%, tylko w jednej szkole wynik był wyższy.

### Szkoły ponadgimnazjalne

W grupie wiekowej 3-24 lata na poziomie ponadgimnazjalnym (16-18 lat) kształcą się 19,4% mieszkańców (19,5% wśród dziewczyn i 19,2% wśród chłopaków). Na 1 oddział w zasadniczych szkołach zawodowych na oddział przypada 20 uczniów, a na oddział szkół średnich zawodowych 24 uczniów.

**Tabela 16** Lista szkół ponadgimnazjalnych w Ząbkowicach Śląskich

Nazwa	Liczba uczniów
Technikum	587
Liceum Ogólnokształcące	385
Zasadnicza Szkoła Zawodowa	82
Liceum ogólnokształcące dla Dorosłych	65
Zasadnicza Szkoła Zawodowa Specjalna	32
Szkoła Policealna dla Dorosłych	18
Technikum Uzupełniające	14
Szkoła przysposabiająca do pracy	12
Uzupełniające Liceum Ogólnokształcące dla Dorosłych	Bd.
Zasadnicza Szkoła Zawodowa Cechu Rzemiosł Różnych i Małej Przedsiębiorczości	Bd.

Źródło: opracowanie własne na podstawie danych BDL/GUS

W przedziale wiekowym odpowiadającym edukacji w szkołach wyższych (19-24 lat) znajduje się 29,2% mieszkańców Ząbkowic Śląskich w wieku potencjalnej nauki (28,9% kobiet i 29,4% mężczyzn).

## Kultura, sport, rekreacja

### Biblioteka

Na terenie miasta zlokalizowana jest Biblioteka Publiczna Miasta i Gminy. Placówka centralna znajduje się w samym centrum miasta – w odrestaurowanym Ratuszu. Mieszkańcy mogą

skorzystać z wypożyczalni dla dorosłych, oddziału dla dzieci oraz czytelni naukowej. Należy także zaznaczyć, że na Osiedlu XX-lecia znajduje się filia miejska. Filie wiejskie natomiast zlokalizowane są we wsiach: Stolec, Braszowice, Olbrachcice i Zwrócona. Organizowane są także konkursy i turnieje, tj. Konkurs Recytatorski Poezji Religijnej oraz Turniej Wiedzy o Ziemi Ząbkowickiej. Co więcej, pracownicy biblioteki organizują zajęcia dla dzieci i młodzieży podczas ferii i wakacji. Podejmowane są także próby prowadzenia działalności wydawniczej.

### Ząbkowicki Ośrodek Kultury

Ośrodek kultury prowadzi działalność edukacyjną poprzez organizowanie konkursów, przeglądów, warsztatów i kół zainteresowań. Organizowane są także imprezy muzyczne, teatralne oraz filmowe. W ramach imprez cyklicznych warto wymienić takie jak: Weekend z Frankensteinem, Polsko-Czeskie Dni Kultury Chrześcijańskiej, Radosne Świąta, Debiutu u Danuty, Gala Programów Dziecięcych, Biesiada Wielkanocna, Festiwal Piosenki Religijnej, Konkurs Piosenki "Wiosenna nutka", Plener Malarski "Dookoła Krzywej Wieży". Prowadzona jest także działalność impresaryjna, promocyjno-reklamowa, usług transportowych, obsługi imprez estradowych. Sala widowiskowa posiada 350 miejsc i jest przygotowana do organizacji imprez estradowych oraz spektakli teatralnych.

### Ośrodek Sportu i Rekreacji

W Ząbkowicach Śląskich funkcjonuje także Ośrodek Sportu i Rekreacji, który jest jednostką organizacyjną upowszechniania sportu i rekreacji. Głównym celem Ośrodka jest prowadzenie i koordynacja działań związanych z kulturą fizyczną, rekreacją oraz udostępnianiem bazy sportowej i rekreacyjnej. W ramach ośrodka dla mieszkańców gminy dostępne są: Hala Widowiskowo-Sportowa „Słoneczna”, boiska piłkarskie, korty ziemne przy Stadionie Miejskim, siłownia, sauna oraz basen.

### Działalność organizacji pozarządowych

Na terenie Ząbkowic Śląskich funkcjonuje ponad 50 stowarzyszeń. Można podzielić je na następujące kategorie: sportowe i turystyczne, związane z ochroną zdrowia, związane ze

środowiskiem, gospodarcze, edukacyjne i kulturalne oraz społeczne. Wśród stowarzyszeń związanych ze sportem i turystyką dominują kluby sportowe. Są to organizacje szkolne, uczniowskie, ale również te, które swoją działalność kierują do wszystkich mieszkańców miasta oraz są nastawione na realizację zadań związanych z wybraną dyscypliną, np.:

1. Ząbkowice Klub Karate-DO
2. Stowarzyszenie Kultury Fizycznej Ząbkowickie Towarzystwo Sportowe
3. Stowarzyszenie Kultury Fizycznej Klub Sportowy Ludowy "Skałki" Stolec
4. Stowarzyszenie Kultury Fizycznej Ludowy Zespół Sportowy "TARNOVIA" Tarnów
5. Stowarzyszenie Kultury Fizycznej Ludowy Zespół Sportowy "POLONIA" Ząbkowice Śl.
6. Stowarzyszenie Kultury Fizycznej Ludowy Zespół Sportowy "Czarni" Braszowice
7. Stowarzyszenie na Rzecz Kultury Fizycznej i Rekreacji "GAJ"
8. Klub Sportowy "Orzeł"

W grupie tej znajdują się również stowarzyszenia promujące turystykę w regionie:

1. PTTK oddział w Ząbkowicach Śląskich

Kolejną grupę stowarzyszeń stanowią te związane z promocją i ochroną zdrowia. Wśród nich działają takie, które nastawiane są na pomoc mieszkańcom w konkretnych przypadkach. Do takich zaliczyć można Stowarzyszenie na Recz Dzieci i Młodzieży SOSW "Szansa", Stowarzyszenie Na Rzecz Rozwoju i Promocji Oświaty, Kultury i Sportu, Klub Abstynenta "SŁONECZNI" w Ząbkowicach Śląskich, Regionalne Stowarzyszenie na rzecz osób Niepełnosprawnych, Stowarzyszenie Dom Prasy Katolickiej, Stowarzyszenie "Złota Jesień" przy Domu Pomocy Społecznej.

Również mocną grupę stanowią stowarzyszenia wspierające i promujące edukację i kulturę oraz związane ze sferą społeczną. Do tej pierwszej należą:

1. Stowarzyszenie Na Rzecz Rozwoju i Promocji Oświaty, Kultury i Sportu
2. Stowarzyszenie Animatorów Kultury
3. Stowarzyszenie Fabryka Kultury

Organizacje o charakterze stricte społecznym to Stowarzyszenie Inicjatyw Społecznych "RAZEM", Stowarzyszenie Inicjatyw Społecznych "ŹRÓDŁO", Stowarzyszenie Inicjatyw Społecznych "Gród Rycerski" z/s w Kozińcu.

Na terenie Ząbkowic Śląskich funkcjonują również organizacje o charakterze historycznym, związane z promowaniem wydarzeń lub osób, które były świadkami historii. Organizacje takie to:

1. Stowarzyszenie Inicjatyw Społecznych "Gród Rycerski" z/s w Kozińcu
2. "GNIAZDO" Stowarzyszenie Członków Byłej Kresowej Parafii Święty Józef w Olbarachcicach Wielkich

Mniejsze znaczenie w Ząbkowicach Śląskich mają organizacje gospodarcze oraz środowiskowe. Na rzecz ząbkowickich podmiotów gospodarczych działa przede wszystkim Stowarzyszenie Kupców i Przedsiębiorców Ziemi Ząbkowickiej.

**Tabela 17 Wykaz stowarzyszeń działających na terenie gminy Ząbkowice Śląskie, zarejestrowanych w krajowym rejestrze sądowym lub wpisanych do ewidencji stowarzyszeń prowadzonej przez starostę ząbkowickiego**

L.p.	Nazwa stowarzyszenia	Adres	Osoba reprezentująca organizację
1	Uczniowski Klub Sportowy "Orzeł" Ośrodek Sportu Rekreacji	ul. Kusocińskiego 17, 57-200 Ząbkowice Śląskie	wniosek o rozwiązanie UKS i wyznaczenie likwidatora
2	Ząbkowice Klub Karate-DO	ul. Traugutta 3/4 57-200 Ząbkowice Śląskie.	Piotr Czeleń
3	Stowarzyszenie Kultury Fizycznej Ząbkowickie Towarzystwo Sportowej	ul. Kusocińskiego 17 57-200 Ząbkowice Śląskie.	Zbigniew Pruchniewski
4	Stowarzyszenie Kultury Fizycznej Klub Sportowy Ludowy "Skałki" Stolec	Stolec 93 57-200 Ząbkowice Śląskie	Dariusz Pławucki
5	Stowarzyszenie Kultury Fizycznej Ludowy Zespół Sportowy "TARNOVIA" Tarnów	Tarnów 21a 57-200 Ząbkowice Śląskie	Andrzej Jurczak



L.p.	Nazwa stowarzyszenia	Adres	Osoba reprezentująca organizację
6	Stowarzyszenie Kultury Fizycznej Ludowy Zespół Sportowy "POLONIA" Ząbkowice Śl.	ul. Kościuszki 20a 57-200 Ząbkowice Śląskie	Józef Bednarczyk
7	Stowarzyszenie Kultury Fizycznej Ludowy Zespół Sportowy "Czarni" Braszowice	Braszowice 61a 57-200 Ząbkowice Śląskie	Tomasz Preis
8	Stowarzyszenie na Rzecz Kultury Fizycznej i Rekreacji "GAJ"	ul. Legnicka 25 57-200 Ząbkowice Śląskie	Dariusz Jagieła
9	Klub Sportowy "Orzeł"	ul. Kusocińskiego 17 57-200 Ząbkowice Śląskie	Dariusz Małozieć
10	Ząbkowicki Klub Karate " KYOKUSHINKAI" w Ząbkowicach Śląskich	ul. 1 Maja 8 e/4 57-200 Ząbkowice Śląskie	Witold Stolarczyk
11	Stowarzyszenie Kultury Fizycznej Klub Sportowy Akademia Piłkarska "Orzeł" Ząbkowice Śląskie	ul. Kusocińskiego 17 57-200 Ząbkowice Śląskie	Małgorzata Magnowska-Oczkoś
12	Stowarzyszenie "Gminny Szkolny Związek Sportowy" w Ząbkowicach Śląskich	Gimnazjum Publiczne Nr 2, pl. M.Skłodowskiej-Curie 1, 57-200 Ząbkowice Śląskie	Marek Machnik
13	Stowarzyszenie "Aktywni -Kreatywni" Braszowice	Braszowice 53: 57-200 Ząbkowice Śląskie	Piotr Dąbrowski
14	Klub Sportowy Barys Sarmat Warrioss	ul. Strzelińska 2c/4 57-200 Ząbkowice Śląskie	Unkas Gałek
15	Stowarzyszenie "Szkółka Piłkarska Orlik Ząbkowice Śląskie"	ul. Konwaliowa 14 57-200 Ząbkowice Śląskie	Anna Stelmach
16	Stowarzyszenie Kultury Fizycznej "MotoFrankenstein"	ul. Powstańców Warszawy 8F 57-200 Ząbkowice Śląskie	Piotr Zatylny
17	Stowarzyszenie Inicjatyw na Rzecz Dzieci Ziemi Ząbkowickiej	os. XX-lecia 52, 57-200 Ząbkowice Śląskie	Janusz Fiałkowski
18	Stowarzyszenie na Rzecz Dzieci i Osób Niepełnosprawnych Ziemi Ząbkowickiej "INTEGRACJA"	ul.1 Maja 15, 57-200 Ząbkowice Śląskie	Irena Szewczyk
19	Stowarzyszenie Absolwentów Nauczycieli	ul. Bohaterów Getta 37,	Józef Halarewicz

AKTUALIZACJA LOKALNEGO PROGRAMU REWITALIZACJI MIASTA ZĄBKOWICE ŚLĄSKIE

L.p.	Nazwa stowarzyszenia	Adres	Osoba reprezentująca organizację
	i Przyjaciół ZSO im. Wł. Jagiełły w Ząbkowicach Śląskich	57-200 Ząbkowice Śląskie	
20	Stowarzyszenie "BRASZOWICE NASZA PRZYSZŁOŚĆ"	Braszowice 133, 57-200 Ząbkowice Śląskie	Piotr Faszczka
21	Stowarzyszenie Twórców Sztuki w powiecie ząbkowickim	Rynek 24, 57-200 Ząbkowice Śląskie	Józefa Grzęda
22	Ochotnicza Straż Pożarna w Tarnowie	Tarnów 13B, 57-200 Ząbkowice	Piotr Białokryty
23	Ochotnicza Straż Pożarna w Sieroszowie	Sieroszów 37a, 57-200 Ząbkowice Śląskie	Piotr Zabawa
24	Ochotnicza Straż Pożarna w Braszowicach	Braszowice 94, 57-200 Ząbkowice Śląskie	Waldemar Poręba
25	Ochotnicza Straż Pożarna w Stolcu	Stolec 93, 57-200 Ząbkowice Śląskie	Antoni Golis
26	Ochotnicza Straż Pożarna w Olbrachcicach Wielkich	Olbrachcice Wielkie 23, 57-200 Ząbkowice Śląskie	Grzegorz Prokopczuk
27	Stowarzyszenie Kupców i Przedsiębiorców Ziemi Ząbkowickiej	ul. M. Konopniczej 1. 57-200 Ząbkowice Śląskie	Ryszard Barański
28	Stowarzyszenie Rozwoju Gospodarczego Powiatu Ząbkowickiego "PRO FUTURO"	Olbrachcice 128, 57-200 Ząbkowice Śląskie	Karol Brzeziński
29	Stowarzyszenie Inicjatyw Społecznych "RAZEM"	Stolec 101, 57-200 Ząbkowice Śląskie	Ewa Olewicz
30	Stowarzyszenie Inicjatyw Społecznych "ŹRÓDŁO"	Sulisławice 36, 57-200 Ząbkowice Śląskie	Irena Piotrowska
31	Stowarzyszenie Inicjatyw Społecznych "Gród Rycerski" z/s w Koziańcu	Koziniec 2, 57-200 Ząbkowice Śląskie	Henryk Zięba
32	"GNIAZDO" Stowarzyszenie Członków Byłej Kresowej Parafii Święty Józef w Olbarachcicach Wielkich	Olbrachcice Wielkie 23, 57-200 Ząbkowice Śląskie	Agnieszka Kijak
33	Stowarzyszenie "Ząbkowicki Uniwersytet Trzeciego Wieku"	Rynek 56, 57-200 Ząbkowice Śląskie	Grażyna Kwiecińska
34	Ząbkowickie Forum Samorządowe Centroprawicy	ul. Waryńskiego 9/1, 57-200 Ząbkowice Śląskie	Kazimierz Figzał
35	"Stowarzyszenie Green Village Strąkowa"	Strąkowa 30, 57-200 Ząbkowice Śląskie	Stanisław Napora
36	Koło Stowarzyszenia Emerytów i Rencistów Policyjnych w Ząbkowicach Śląskich	Al. Niepodległości 10, 57-200 Ząbkowice Śląskie	Leszek Szczucki

L.p.	Nazwa stowarzyszenia	Adres	Osoba reprezentująca organizację
37	PTTK oddział w Ząbkowicach Śląskich	Plac Jana Pawła II nr 1, 57-200 Ząbkowice Śląskie	Stanisław Grochociński
38	Koło Stowarzyszenia Bibliotekarzy Polskich w Ząbkowicach Śląskich	ul. A.Mickiewicza 10, 57-200 Ząbkowice Śląskie	Elżbieta Horowska
39	Stowarzyszenie Forum Gminne "RAZEM DLA ZĄBKOWIC"	ul. Żeromskiego 8/3, 57-200 Ząbkowice Śląskie	Marek Ciapka
40	Stowarzyszenie Właścicieli Mieszkań w Ząbkowicach Śląskich	ul. Głowackiego 1e/16, 57-200 Ząbkowice Śląskie	Ryszard Berdyn
41	Stowarzyszenie Animatorów Kultury	Rynek 24, 57-200 Ząbkowice Śląskie	Stanisław Susz
42	Stowarzyszenie Fabryka Kultury	Rynek 24, 57-200 Ząbkowice Śląskie	Włodzimierz Butrym
43	Stowarzyszenie na Recz Dzieci i Młodzieży SOSW "Szansa"	ul. Proletariaczyków 9, 57-200 Ząbkowice Śląskie	Izabella Nycz
44	Stowarzyszenie Na Rzecz Rozwoju i Promocji Oświaty, Kultury i Sportu	ul. Marii Skłodowskiej-Curie 1, 57-200 Ząbkowice Śląskie	Marek Świętek
45	Klub Abstynenta "SŁONECZNI" w Ząbkowicach Śląskich	ul. Jasna 34, 57-200 Ząbkowice Śląskie	Bogdan Tuła
46	Koło Maszynowo-Uslugowo-Doradcze	Stolec 124, 57-200 Ząbkowice Śląskie	Michał Józwiżyn
47	Regionalne Stowarzyszenie na rzecz osób Niepełnosprawnych	os. XX-lecia 52, 57-200 Ząbkowice Śląskie	Dariusz Pławucki
48	Stowarzyszenie Dom Prasy Katolickiej	Brodziszów 28; 57-200 Ząbkowice Śląskie	Bogusław Nowak
49	Stowarzyszenie "Złota Jesień" przy Domu Pomocy Społecznej	ul. Szpitalna 3; 57-200 Ząbkowice Śląskie	Magdalena Ragan
50	Stowarzyszenie Wsi Sieroszów	Sieroszów 60, 57-200 Ząbkowice Śląskie	Dominika Pietrzyk

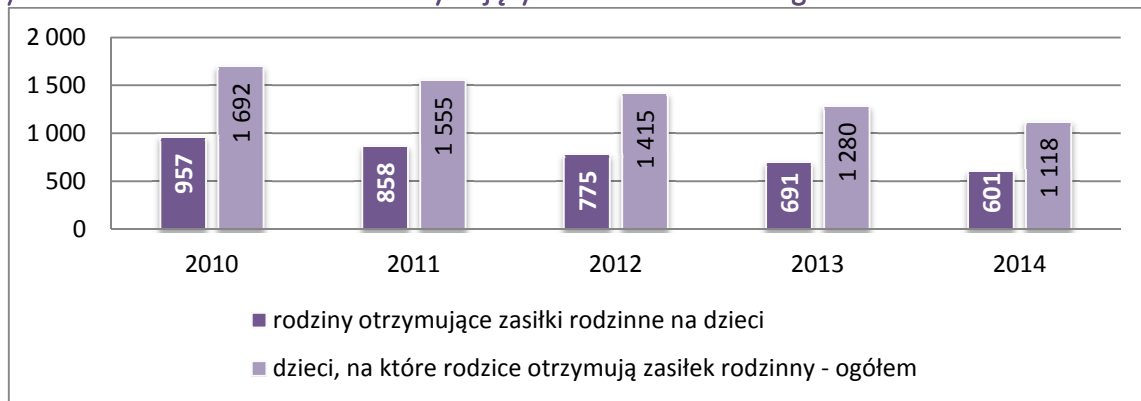
Źródło: opracowanie własne na podstawie Biuletynu Informacji Publicznej

### Pomoc społeczna i struktura udzielanych świadczeń

Jednym z mierników zasięgu pomocy społecznej jest liczba rodzin korzystających z takiego wsparcia. W roku 2010 z takiego wsparcia skorzystało 957 rodzin. W kolejnych latach liczba rodzin otrzymujących zasiłki rodzinne na dzieci malała, obejmując wsparciem w 2014 roku 601 rodzin. Na

początku prezentowanego okresu pomoc ta dotyczyła 1692 osób, natomiast w roku 2014 spadła do 1118. Wyraźna jest tendencja spadkowa, co dodatkowo podkreśla udział osób korzystających ze świadczeń w całkowitej liczbie mieszkańców. W 2010 roku było to 7,31%, natomiast w roku 2014 było to 4,98%.

Wykres 20 Liczba rodzin i dzieci korzystających z zasiłku rodzinnego w latach 2010-2014



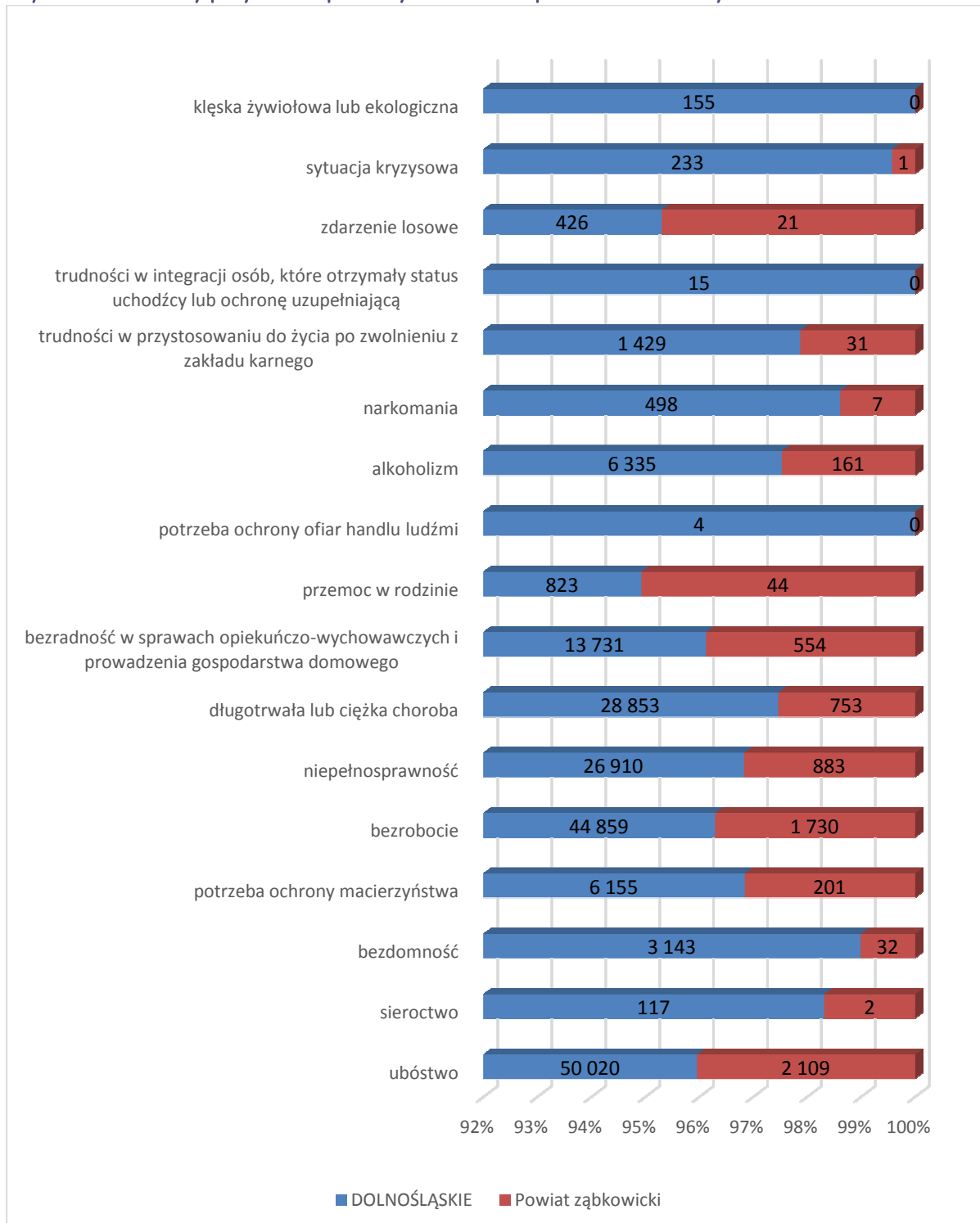
Źródło: opracowanie własne na podstawie danych BDL/GUS

Tabela 18 Pomoc społeczna przyznawana według kryterium dochodowego w latach 2010-2014

Rok	Poniżej kryterium dochodowego	Powyżej kryterium dochodowego
2010	1065	635
2011	1086	592
2012	1211	496
2013	1116	533
2014	987	441

Źródło: opracowanie własne na podstawie danych BDL/GUS

Wykres 21 Powody przyznania pomocy rodzinie na podstawie złożonych wniosków w roku 2014



Źródło: opracowanie własne na podstawie danych BDL/GUS

Tabela 19 Udzielona pomoc społeczna w latach 2010-2015

Powód	2010			2011			2012			2013			2014			2015		
	Miasto-rodziny	sołectwa - rodziny	osoby	Miasto	sołectwa	osoby	Miasto	sołectwa	osoby	Miasto	sołectwa	osoby	Miasto	sołectwa	osoby	Miasto	sołectwa	osoby
Ubóstwo	284	129	1165	278	121	1120	301	111	1117	319	99	1103	311	103	1102	271	76	852
Bezradność	114	66	746	97	64	664	97	61	637	125	60	687	195	51	791	144	44	599
Alkoholizm	8	0	10	10	0	16	16	2	32	21	4	59	10	4	37	6	6	28
Niepełnosprawność	210	68	540	189	51	455	178	48	437	197	43	486	188	51	510	173	50	425

Źródło: opracowanie wnioskodawcy

Ponadto, na terenie Ząbkowic Śląskich zlokalizowane są:

1. Ośrodek Pomocy Społecznej (Osiedle XX-lecia 52, Ząbkowice Śląskie) ;
2. Dom Pomocy Społecznej (ul. Szpitalna 3, Ząbkowice Śląskie).

#### 4 Wyniki badań ankietowych

Na terenie Gminy Ząbkowice Śląskie przeprowadzone zostało także badanie ankietowe. Celem badania było poznanie opinii interesariuszy na temat aktualnych potrzeb w zakresie rewitalizacji problemowych przestrzeni gminnych oraz oczekiwanych działań mających na celu ich ożywienie społeczno-gospodarcze.

Początkowe kwestie ankiety przypadły pytania dotyczące problemów i działań rewitalizacyjnych w Ząbkowicach Śląskich.

Tabela 20 Ocena ogólnego stanu społeczno-gospodarczego poszczególnych miejscowości/osiedli

	<i>bardzo zły</i>	<i>zły</i>	<i>przeciętny</i>	<i>dobry</i>	<i>bardzo dobry</i>
<b>Bobolice</b>	0,5%	3%	52,5%	2%	0,5%
<b>Braszowice</b>	1%	2,5%	52,5%	3%	0,5%
<b>Brodziszów</b>	0,5%	3%	52%	2%	0%
<b>Grochowiska</b>	0,5%	3%	54%	1,5%	0,5%
<b>Jaworek</b>	0,5%	3,5%	50%	2%	0,5%
<b>Kluczowa</b>	3%	4,5%	49,5%	1,5%	0%
<b>Koziniec</b>	0,5%	4%	50,5%	2%	0,5%
<b>Olbrachcice Wielkie</b>	0,5%	3%	52%	3,5%	0%
<b>Pawłowice</b>	1,5%	3%	55%	2,5%	0%
<b>Sieroszów</b>	0,5%	7%	56%	2%	0%
<b>Stolec</b>	1%	4,5%	54,5%	5%	0%
<b>Strąkowa</b>	0,5%	6%	51%	3,5%	0%
<b>Sulisławice z Huta Szklary</b>	1,5%	10%	53%	1,5%	0%
<b>Szklary z przysiółkami Rakowice, Siodłowice</b>	3%	7,5%	54,5%	1,5%	0%
<b>Tarnów</b>	0%	3%	56,5%	3%	0%
<b>Zwrocław</b>	0,5%	3,5%	58,5%	3%	0%
<b>Ulica Kamieniecka</b>	1,5%	7,5%	57%	3%	0%

	<i>bardzo zły</i>	<i>zły</i>	<i>przeciętny</i>	<i>dobry</i>	<i>bardzo dobry</i>
<b>Ząbkowice Śląskie - "Stare Miasto"</b>	0%	3%	60,5%	22%	5%
<b>Ząbkowice Śląskie - "Pallotyńskie"</b>	0%	2,5%	59,5%	26,5%	1%
<b>Ząbkowice Śląskie - "XX-lecia"</b>	0%	3%	58,5%	27,5%	1%
<b>Ząbkowice Śląskie - "Słoneczne"</b>	0,5%	3%	58,5%	24,5%	4,5%

Źródło: opracowanie własne

W sołectwie **Bobolice** 52,50% ankietowanych oceniło stan społeczno-gospodarczy jako przeciętny, 41,50% zapytanych nie miało zdania, 3% uważa, że stan jest zły, 2% uznało, że jest dobry, 0,50% oceniło stan jako bardzo zły, 0,50% określiło, że jest bardzo dobry

Natomiast w sołectwie **Braszowice** 52,50% ankietowanych oceniło stan społeczno-gospodarczy jako przeciętny, 40,50% zapytanych nie miało zdania, 3% uważa, że stan jest dobry, 2,50% uznało, że jest zły, 1% oceniło stan jako bardzo zły, 0,50% określiło, że jest bardzo dobry.

Stan społeczno-gospodarczy **sołectwa Brodziszów** według ankietowanych wygląda następująco: 52% oceniło go jako przeciętny, 40,50% zapytanych nie miało zdania, 3% uważa, że stan jest zły, 2% uznało, że jest dobry, a 0,50% określiło, że jest bardzo zły.

Natomiast stan społeczno-gospodarczy **sołectwa Grochowiska** według ankietowanych wygląda następująco: 54% oceniło go jako przeciętny, 40,50% zapytanych nie miało zdania, 3% uważa, że stan jest zły, 1,50% uznało, że jest dobry, 0,50% określiło, że jest bardzo zły, a 0,50% oceniło go jako bardzo dobry.

W sołectwie **Jaworek** 50% ankietowanych oceniło stan społeczno-gospodarczy jako przeciętny, 43,50% zapytanych nie miało zdania, 3,50% uważa, że stan jest zły, 2% uznało, że jest dobry, 0,50% oceniło stan jako bardzo zły, a 0,50% określiło, że jest bardzo dobry.



Natomiast w **sołectwie Kluczowa** 49,50% ankietowanych oceniło stan społeczno-gospodarczy jako przeciętny, 41,50% zapytanych nie miało zdania, 4,50% uważa, że stan jest zły, 3% uznało, że jest bardzo zły, 1,50% oceniło stan jako dobry.

Stan społeczno-gospodarczy **sołectwa Koziniec** według ankietowanych wygląda następująco: 50,50% oceniło go jako przeciętny, 42,50% zapytanych nie miało zdania, 4% uważa, że stan jest zły, 3% uznało, że jest dobry, 0,50% określiło, że jest bardzo zły, a 0,50% oceniło go jako bardzo dobry.

Natomiast stan społeczno-gospodarczy **sołectwa Olbrachcice Wielkie** według ankietowanych wygląda następująco: 52% oceniło go jako przeciętny, 41% zapytanych nie miało zdania, 3,50% uważa, że stan jest dobry, 3% uznało, że jest zły, a 0,50% określiło, że jest bardzo zły.

**W sołectwie Pawłowice** 55% ankietowanych oceniło stan społeczno-gospodarczy jako przeciętny, 38% zapytanych nie miało zdania, 3% uważa, że stan jest zły, 2,50% uznało, że jest dobry, 1,50% oceniło stan jako bardzo zły.

Natomiast w **sołectwie Sieroszów** 56% ankietowanych oceniło stan społeczno-gospodarczy jako przeciętny, 34,50% zapytanych nie miało zdania, 7% uważa, że stan jest zły, 2% uznało, że jest dobry, 0,50% oceniło stan jako bardzo zły.

Stan społeczno-gospodarczy **sołectwa Stolec** według ankietowanych wygląda następująco: 54,50% oceniło go jako przeciętny, 35% zapytanych nie miało zdania, 5% uważa, że stan jest dobry, 4,50% uznało, że jest zły, 1% określiło, że jest bardzo zły.

Natomiast stan społeczno-gospodarczy **sołectwa Strąkowa** według ankietowanych wygląda następująco: 51% oceniło go jako przeciętny, 39% zapytanych nie miało zdania, 6% uważa, że stan jest zły, 3,50% uznało, że jest dobry, a 0,50% określiło, że jest bardzo zły.

**W sołectwie Sulisławice z Huta Szklary:** 53% ankietowanych oceniło stan społeczno-gospodarczy jako przeciętny, 34% zapytanych nie miało zdania, 10% uważa, że stan jest zły, 1,50% uznało, że jest dobry, 0,50% oceniło stan jako bardzo zły.

Natomiast w **sołectwie Szklary z przysiółkami Rakowice, Siodłowice**: 54,50% ankietowanych oceniło stan społeczno-gospodarczy jako przeciętny, 33,50% zapytanych nie miało zdania, 7,50% uważa, że stan jest zły, 3% uznało, że jest bardzo zły, 1,50% oceniło stan jako dobry.

Stan społeczno-gospodarczy **sołectwa Tarnów** według ankietowanych wygląda następująco: 56,50% oceniło go jako przeciętny, 37,50% zapytanych nie miało zdania, 3% uważa, że stan jest zły, a 3% uznało, że jest dobry.

Natomiast stan społeczno-gospodarczy **sołectwa Zwrócona** według ankietowanych wygląda następująco: 58,50% oceniło go jako przeciętny, 34,50% zapytanych nie miało zdania, 3,50% uważa, że stan jest zły, 3% uznało, że jest dobry, 0,50% określiło, że jest bardzo zły.

Oceniając stan społeczno-gospodarczy **Ulicy Kamienieckiej** 57% ankietowanych uważa, że jest on przeciętny, 31% zapytanych nie miało zdania, 7,50% jest zdania, że stan jest zły, 3% uznało, że jest dobry, 1,50% oceniło stan jako bardzo zły.

Stan społeczno-gospodarczy osiedla **Ząbkowice Śląskie – „Stare Miasto”**: 60,50% ankietowanych oceniło jako przeciętny, 22% zapytanych uważa, że jest dobry, 9,50% nie miało zdania, 5% uznało, że jest bardzo dobry, a 3% oceniło stan jako zły.

Natomiast stan społeczno-gospodarczy osiedla **Ząbkowice Śląskie – „Pallotyńskie”**: 59,50% ankietowanych oceniło jako przeciętny, 26,50% zapytanych uważa, że jest dobry, 10,50% nie miało zdania, 2,50% uznało, że jest zły, 1% oceniło stan jako bardzo dobry.

Stan społeczno-gospodarczy osiedla **Ząbkowice Śląskie – „XX-lecia”**: 58,50% ankietowanych oceniło jako przeciętny, 27,50% zapytanych uważa, że jest dobry, 10% nie miało zdania, 3% uznało, że jest zły, a 1% oceniło stan jako bardzo dobry.

Natomiast stan społeczno-gospodarczy osiedla **Ząbkowice Śląskie – „Słoneczne”**: 58,50% ankietowanych oceniło jako przeciętny, 24,50% zapytanych uważa, że jest dobry, 9% nie miało zdania, 4,50% określiło jako bardzo dobry, 3% uznało, że jest zły, 0,50% oceniło stan jako bardzo zły.

Tabela 21 Ocena skali występowania poszczególnych problemów w miejscowości/na osiedlu respondenta

	<i>bardzo mała</i>	<i>mała</i>	<i>przeciętna</i>	<i>duża</i>	<i>bardzo duża</i>	<i>nie wiem</i>
<b>degradacja środowiska, zanieczyszczenie powietrza, wód, gleby, itp.</b>	0,50%	23,5%	60,5%	9,5%	0%	6%
<b>zły stan techniczny budynków mieszkalnych</b>	0%	15,5%	59%	21,5%	0,5%	3,5%
<b>zły stan techniczny budynków użyteczności publicznej</b>	0%	16,5%	52%	26%	1,5%	4%
<b>wysoki poziom bezrobocia</b>	0%	1,5%	46%	40%	8%	4,5%
<b>niskie dochody mieszkańców, ubóstwo</b>	0%	1%	48,5%	36,5%	10,5%	3,5%
<b>niski poziom bezpieczeństwa</b>	0%	11 %	57,5%	23,5%	4%	4%
<b>duże natężenie problemów społecznych, w tym szczególnie przemoc w rodzinie, alkoholizm, itp.</b>	1%	9,5%	59,5%	19,5%	2,00%	8,5%
<b>niski poziom edukacji na poziomie podstawowym i gimnazjalnym</b>	0%	6%	66%	19,5%	1%	7,50%
<b>niski poziom edukacji na poziomie ponadgimnazjalnym</b>	0%	8,5%	64%	18,5%	1,5%	7,5%
<b>niski poziom przedsiębiorczości, mała liczba przedsiębiorstw, brak miejsc pracy, brak wsparcia dla przedsiębiorców</b>	0%	2,5%	55%	26%	9,50%	7%
<b>słaba oferta kulturalno-rozrywkowa</b>	0%	6%	60%	23%	7%	4%
<b>słaba oferta sportowo-rekreacyjna</b>	0%	7,5%	53%	27%	6,5%	6%
<b>mała liczba przedszkoli i żłobków</b>	0%	2%	58%	26%	3%	11%
<b>mała liczba szkół</b>	0%	1%	65%	20%	3%	11%
<b>mała liczba obiektów ochrony zdrowia, słaby dostęp do usług medycznych</b>	0%	0%	58,5%	32,5%	4,5%	4,5%

	<i>bardzo mała</i>	<i>mała</i>	<i>przeciętna</i>	<i>duża</i>	<i>bardzo duża</i>	<i>nie wiem</i>
<b>słaba komunikacja wewnątrz gminy, mała liczba połączeń komunikacyjnych pomiędzy miejscowościami</b>	0%	2%	55,5%	33%	6%	3,5%
<b>słaba infrastruktura transportowa, zły stan techniczny dróg, brak parkingów, itp.</b>	0%	7%	41%	38,5%	10%	3,5%
<b>niska jakość terenów publicznych, terenów zielonych, skwerów, miejsca rekreacyjne i wypoczynkowe</b>	1,5%	10%	52,5%	25,5%	6,5%	4%
<b>niski poziom aktywności społecznej mieszkańców, mała liczba organizacji pozarządowych, stowarzyszeń klubów sportowych, itp.</b>	0,5%	4%	61,5%	21%	5%	8%
<b>słabo rozwinięta baza turystyczna</b>	0%	3,5%	60%	23%	4,5%	9%

Źródło: opracowanie własne

Oceniając skalę występowania problemu degradacji środowiska, zanieczyszczenia powietrza, wód, gleby, itp.: 60,50 % ankietowanych odpowiedziało, że jest ona przeciętna, 23,50% uznało, że jest mała, 9,50% uważa, że jest duża, 6% nie miało zdania, a 0,50% oceniło ją jako bardzo małą.

Oceniając skalę występowania problemu złego stanu technicznego budynków mieszkalnych: 59 % ankietowanych odpowiedziało, że jest ona przeciętna, 21,50% uznało, że jest duża, 15,50% uważa, że jest mała, 3,50% nie miało zdania, a 0,50% oceniło ją jako bardzo dużą.

Oceniając skalę występowania problemu złego stanu technicznego budynków użyteczności publicznej: 52 % ankietowanych odpowiedziało, że jest ona przeciętna, 26 % uznało, że jest duża, 16,50% uważa, że jest mała; 4% nie miało zdania, a 1,50% oceniło ją jako dużą.

**Skala występowania problemu wysokiego poziomu bezrobocia** według ankietowanych wygląda następująco: 46 % ankietowanych odpowiedziało, że jest ona przeciętna, 40% uznało, że jest duża, 8% uważa, że jest bardzo duża, 4,50% nie miało zdania, a 1,50% oceniło ją jako małą.

Natomiast **skalę występowania problemu niskich dochodów mieszkańców, ubóstwa** ankietowani ocenili następująco : 48,5% ankietowanych odpowiedziało, że jest ona przeciętna, 36,50% uznało, że jest duża, 10,50% uważa, że jest bardzo duża, 3,50% nie miało zdania, a 1% oceniło ją jako małą.

Oceniając **skalę występowania problemu niskiego poziomu bezpieczeństwa**: 57,50% ankietowanych odpowiedziało, że jest ona przeciętna, 23,50 % uznało, że jest duża, 11% uważa, że jest mała; 4% nie miało zdania, a 4% oceniło ją jako bardzo małą.

**Skala występowania dużego natężenia problemów społecznych, w tym szczególnie przemocy w rodzinie, alkoholizmu itp.** według ankietowanych wygląda następująco: 59,50% ankietowanych odpowiedziało, że jest ona przeciętna, 19,50% uznało, że jest duża, 9,50% uważa, że jest mała, 8,50% nie miało zdania, 2% oceniło ją jako dużą, a 1% uznało, że jest bardzo małą.

Natomiast **skalę występowania problemu niskiego poziomu edukacji na poziomie podstawowym i gimnazjalnym** ankietowani ocenili następująco : 66 % ankietowanych odpowiedziało, że jest ona przeciętna, 19,50% uznało, że jest duża, 7,50% nie miało zdania, 6% uważa, że jest mała, , a 1% oceniło ją jako bardzo małą.

Oceniając **skalę występowania problemu niskiego poziomu edukacji na poziomie ponadgimnazjalnym**: 64% ankietowanych odpowiedziało, że jest ona przeciętna, 18,50% uznało, że jest duża, 8,50% uważa, że jest mała; 7,50% nie miało zdania, a 1,50% oceniło ją jako dużą.

**Skala występowania problemu niskiego poziomu przedsiębiorczości, małej liczby przedsiębiorstw, braku miejsc pracy, braku wsparcia dla przedsiębiorców** według ankietowanych wygląda następująco: 55% ankietowanych odpowiedziało, że jest ona

przeciętna, 26% uznało, że jest duża, 9,50% uważa, że jest bardzo duża, 7% nie miało zdania, 2,50% oceniło ją jako małą.

Natomiast **skalę występowania problemu słabej oferty kulturalno-rozrywkowej** ankietowani ocenili następująco : 60% ankietowanych odpowiedziało, że jest ona przeciętna, 23% uznało, że jest duża, 7% oceniło ją jako bardzo dużą, 6% uważa, że jest mała, a 4% nie miało zdania.

Oceniając **skalę występowania problemu słabej oferty sportowo-rekreacyjnej**: 53% ankietowanych odpowiedziało, że jest ona przeciętna, 27% uznało, że jest duża, 7,50% uważa, że jest mała; 6,50% uznało, że jest bardzo duża, a 6% nie miało zdania.

**Skala występowania problemu małej liczby przedszkoli i żłobków** według ankietowanych wygląda następująco: 58% ankietowanych odpowiedziało, że jest ona przeciętna, 26% uznało, że jest duża, 11% nie miało zdania, 3% uważa, że jest bardzo duża, a 2% oceniło ją jako małą.

Natomiast **skalę występowania problemu małej liczby szkół** ankietowani ocenili następująco: 65% ankietowanych odpowiedziało, że jest ona przeciętna, 20% uznało, że jest duża, 11% nie miało zdania, 3% oceniło ją jako bardzo dużą, a 1% uważa, że jest mała.

Oceniając **skalę występowania problemu małej liczby obiektów ochrony zdrowia, słabego dostępu do usług medycznych**: 58,50% ankietowanych odpowiedziało, że jest ona przeciętna, 32,50% uznało, że jest duża, 4,50% uważa, że jest duża, a 4,50% nie miało zdania.

Natomiast **skalę występowania problemu słabej komunikacji wewnątrz gminy, małej liczby połączeń komunikacyjnych pomiędzy miejscowościami** ankietowani ocenili następująco: 55,50% ankietowanych odpowiedziało, że jest ona przeciętna, 33% uznało, że jest duża, 6% oceniło ją jako bardzo dużą, 3,50% nie miało zdania, a 2% uważa, że jest mała.

Oceniając **skalę występowania problemu słabej infrastruktury transportowej, złego stanu technicznego dróg, braku parkingów, itp.**: 41% ankietowanych odpowiedziało, że jest ona przeciętna, 38,50% uznało, że jest duża, 10% uważa, że jest bardzo duża, 7% uznało, że jest mała, a 3,50% nie miało zdania.

Skala występowania problemu niskiej jakości terenów publicznych, terenów zielonych, skwerów, miejsc rekreacyjnych i wypoczynkowych według ankietowanych wygląda następująco: 52,50% ankietowanych odpowiedziało, że jest ona przeciętna, 25,50% uznało, że jest duża, 10% uważa, że jest mała, 6,50% oceniło ją jako bardzo dużą, 4% nie miało zdania, a 1,50% uznało, że jest bardzo mała.

Natomiast skalę występowania problemu niskiego poziomu aktywności społecznej mieszkańców, małej liczby organizacji pozarządowych, stowarzyszeń klubów sportowych, itp. ankietowani ocenili następująco: 61,50% ankietowanych odpowiedziało, że jest ona przeciętna, 21% uznało, że jest duża, 8% nie miało zdania, 5% oceniło ją jako bardzo dużą, 4% uważa, że jest mała, a 0,50% określiło ją jako bardzo małą.

Oceniając skalę występowania problemu słabo rozwiniętej bazy turystycznej: 60% ankietowanych odpowiedziało, że jest ona przeciętna, 23% uznało, że jest duża, 9% nie miało zdania, 4,50% uważa, że jest bardzo duża, a 3,50% określiło, że jest mała.

**Tabela 22 Wykaz najważniejszych problemów miejsca zamieszkania respondentów w ramach których należy podjąć działania rewitalizacyjne**

<b>Zły stan dróg, chodników oraz brak ścieżek rowerowych</b>	42%
<b>Wysokie bezrobocie</b>	10,5%
<b>Zła infrastruktura i elewacja budynków</b>	9%
<b>Brak miejsc sportowo – rekreacyjnych (np. baseny, miejsca rozrywki, siłownie)</b>	8%
<b>Brak kanalizacji lub jej zły stan</b>	6%
<b>Mała liczba miejsc parkingowych</b>	6%
<b>Wandalizm, chuligaństwo</b>	2%
<b>Niedostateczna ochrona zdrowia i profilaktyka</b>	1%
<b>Nie mam zdania</b>	15,5%

Źródło: opracowanie własne

Ankietowani zapytani o najważniejsze problemy, z jakimi borykają się w miejscach zamieszkania byli zgodni, sytuując na pierwszym miejscu zły stan dróg i chodników oraz niedostateczną infrastrukturę rowerową (42%) oraz niewielką liczbę miejsc parkingowych

(6%). Bardzo dużą niedogodnością dla respondentów jest wysokie bezrobocie w regionie (10,5%) oraz zła infrastruktura i elewacja budynków (9%). Ze względu na różne potrzeby, różnych grup wiekowych jako problem ankietowani zgłaszają Brak miejsc sportowo – rekreacyjnych (8%). 15,5% respondentów nie udzieliła odpowiedzi.

Tabela 23 Wykaz przykładowych działań/inwestycji wskazanych przez respondentów, do realizacji na terenie ich zamieszkania w ramach rewitalizacji

<b>Remont dróg, chodników</b>	30,56%
<b>Budowa miejsc sportowo – rekreacyjnych (baseny, boiska, puby, siłownie na świeżym powietrzu, place zabaw)</b>	21,37%
<b>Utworzenie nowych miejsc pracy</b>	6,12%
<b>Budowa ścieżek rowerowych</b>	5,59%
<b>Budowa miejsc parkingowych</b>	3,06%
<b>Utworzenie regionu atrakcyjnego turystycznie (hotele, odnowa terenu zamku)</b>	2,55%
<b>Budowa nowych obiektów, ściągnięcie inwestorów</b>	2,04%
<b>Budowa kanalizacji, oczyszczalni ścieków</b>	1,26%
<b>Poprawa elewacji budynków</b>	1,02%
<b>Rozbudowanie sieci kanalizacji</b>	1,02%
<b>Budowa placów zabaw, ścieżek rowerowych</b>	0,51%
<b>Brak zastrzeżeń do obecnego stanu</b>	2,04%
<b>Nie mam zdania</b>	22,86%

Źródło: opracowanie własne

Największa część ankietowanych była zdania, że najbardziej istotne inwestycje obejmować powinny remonty dróg i chodników (30,56%) oraz budowę miejsc o funkcjach sportowo – rekreacyjnych (np. baseny, boiska, puby, siłownie oraz place zabaw) (21,37%). Niemniej jednak ważne, według respondentów są działania mające na celu zwalczenie bezrobocia poprzez utworzenie nowych miejsc pracy (6,12%) oraz rozbudowa infrastruktury ścieżek rowerowych (5,59%). Zapytane osoby wskazywały również jako ważne budowę miejsc parkingowych (3,06%), nowych obiektów (2,4%) oraz sieci kanalizacji (1,26%). Dla mieszkańców bardzo ważne jest też budowanie wizerunku regionu jako atrakcyjnego dla inwestorów oraz pod względem turystycznym (2,55%). 22,86% ankietowanych wstrzymało się od udzielenia odpowiedzi.



Tabela 24 W jakich miejscowościach/osiedlach gminy działania z zakresu wsparcia rozwoju społecznego są najbardziej potrzebne? (możliwość wyboru więcej niż jednego wskazania, brak sumowania do 100%)

Ząbkowice Śląskie - "Stare Miasto"	36,50%
Ząbkowice Śląskie - "Pallotyńskie"	26,50%
Ząbkowice Śląskie - "XX-lecia"	22,50%
Ząbkowice Śląskie - "Słoneczne"	20,00%
Szklary z przysiółkami Rakowice, Siodłowice	8,00%
Sulisławice z Huta Szklary	7,50%
Sieroszów	5,00%
Ulica Kamieniecka	5,00%
Strąkowa	4,50%
Braszowice	4,00%
Stolec	4,00%
Pawłowice	3,50%
Kluczowa	3,00%
Koziniec	3,00%
Jaworek	2,50%
Zwrócona	2,50%
Bobolice	1,00%
Brodziszów	1,00%
Grochowiska	1,00%
Tarnów	1,00%
Olbrachcice Wielkie	0,50%

Źródło: opracowanie własne

Najwięcej spośród ankietowanych uznało, że najbardziej potrzebne są działania z zakresu wsparcia rozwoju społecznego na osiedlu Ząbkowice Śląskie – „Stare Miasto” (tak odpowiedziało 36,50%). Jako kolejne zostało wskazane osiedle Ząbkowice Śląskie – „Pallotyńskie” (wskazane przez 26,50%). Następnie podano osiedle Ząbkowice Śląskie – „XX-lecia” (22,50% spośród odpowiedzi), osiedle Ząbkowice Śląskie – „Słoneczne” (20 % spośród odpowiedzi), sołectwo Szklary z przysiółkami Rakowice, Siodłowice (8%), sołectwo Sulisławice z Huta Szklary (7,50%), sołectwo Sieroszów (5%), Ulica Kamieniecka (5%), sołectwo Strąkowa (4,50%), sołectwo Stolec (4%), sołectwo Braszowice (4%), sołectwo Pawłowice (3,50%), sołectwo Kluczowa (3%), sołectwo Koziniec (3%), sołectwo Jaworek (2,50%), sołectwo Zwrócona (2,50%), sołectwo Bobolice (1%), sołectwo Brodziszów (1%), sołectwo Grochowiska (1%), sołectwo Tarnów (1%), sołectwo Olbrachcice Wielkie (0,50%).

Tabela 25 W jakich miejscowościach/osiedlach gminy działania z zakresu wsparcia rozwoju gospodarczego są najbardziej potrzebne? (możliwość wyboru więcej niż jednego wskazania, brak sumowania do 100%)

<b>Ząbkowice Śląskie - "Stare Miasto"</b>	<b>32,50%</b>
<b>Ząbkowice Śląskie - "Pallotyńskie"</b>	25,50%
<b>Ząbkowice Śląskie - "XX-lecia"</b>	21,50%
<b>Ząbkowice Śląskie - "Słoneczne"</b>	21,50%
<b>Szklary z przysiółkami Rakowice, Siodłowice</b>	8,00%
<b>Sulisławice z Huta Szklary</b>	7,50%
<b>Ulica Kamieniecka</b>	6,00%
<b>Sieroszów</b>	5,00%
<b>Stolec</b>	4,50%
<b>Strąkowa</b>	4,50%
<b>Braszowice</b>	4,00%
<b>Kluczowa</b>	4,00%
<b>Pawłowice</b>	3,50%
<b>Jaworek</b>	3,00%
<b>Koziniec</b>	3,00%
<b>Zwrocław</b>	2,50%
<b>Brodziszów</b>	1,50%
<b>Grochowiska</b>	1,50%
<b>Bobolice</b>	1,00%
<b>Tarnów</b>	1,00%
<b>Olbrachcice Wielkie</b>	0,50%

Źródło: opracowanie własne

Najwięcej spośród ankietowanych uznało, że najbardziej potrzebne są działania z zakresu wsparcia gospodarczego na osiedlu Ząbkowice Śląskie – „Stare Miasto” (tak odpowiedziało 32,50%). Jako kolejne zostało wskazane osiedle Ząbkowice Śląskie – „Pallotyńskie” (wskazane przez 25,50%). Następnie podano osiedle Ząbkowice Śląskie – „XX-lecia” (21,50% spośród odpowiedzi), osiedle Ząbkowice Śląskie – „Słoneczne” (21,50% spośród odpowiedzi), sołectwo Szklary z przysiółkami Rakowice, Siodłowice (8%), sołectwo Sulisławice z Huta Szklary (7,50%), Ulica Kamieniecka (6%), sołectwo Sieroszów (5%), sołectwo Strąkowa (4,50%), sołectwo Stolec (4,50%), sołectwo Braszowice (4%), sołectwo Kluczowa (4%), sołectwo Pawłowice (3,50%), sołectwo Koziniec (3%), sołectwo Jaworek (3%), sołectwo Zwrocław (2,50%), sołectwo

Brodziszów (1,50%), sołectwo Grochowiska (1,50%), sołectwo Bobolice (1%), sołectwo Tarnów (1%), sołectwo Olbrachcice Wielkie (0,50%).

Tabela 26 Na jakich obszarach gminy działania z zakresu modernizacji lub budowy nowej infrastruktury są najbardziej potrzebne? (możliwość wyboru więcej niż jednego wskazania, brak sumowania do 100%)

<b>Ząbkowice Śląskie - "Stare Miasto"</b>	<b>32,50%</b>
<b>Ząbkowice Śląskie - "Słoneczne"</b>	22,00%
<b>Ząbkowice Śląskie - "Pallotyńskie"</b>	20,50%
<b>Ząbkowice Śląskie - "XX-lecia"</b>	18,50%
<b>Sulisławice z Huta Szklary</b>	7,00%
<b>Szklary z przysiółkami Rakowice, Siodłowice</b>	7,00%
<b>Ulica Kamieniecka</b>	6,50%
<b>Sieroszów</b>	5,00%
<b>Strąkowa</b>	5,00%
<b>Stolec</b>	4,50%
<b>Braszowice</b>	4,00%
<b>Kluczowa</b>	4,00%
<b>Koziniec</b>	3,50%
<b>Pawłowice</b>	3,50%
<b>Jaworek</b>	3,00%
<b>Zwrócona</b>	2,50%
<b>Bobolice</b>	1,00%
<b>Brodziszów</b>	1,00%
<b>Grochowiska</b>	1,00%
<b>Tarnów</b>	1,00%
<b>Olbrachcice Wielkie</b>	0,50%

Źródło: opracowanie własne

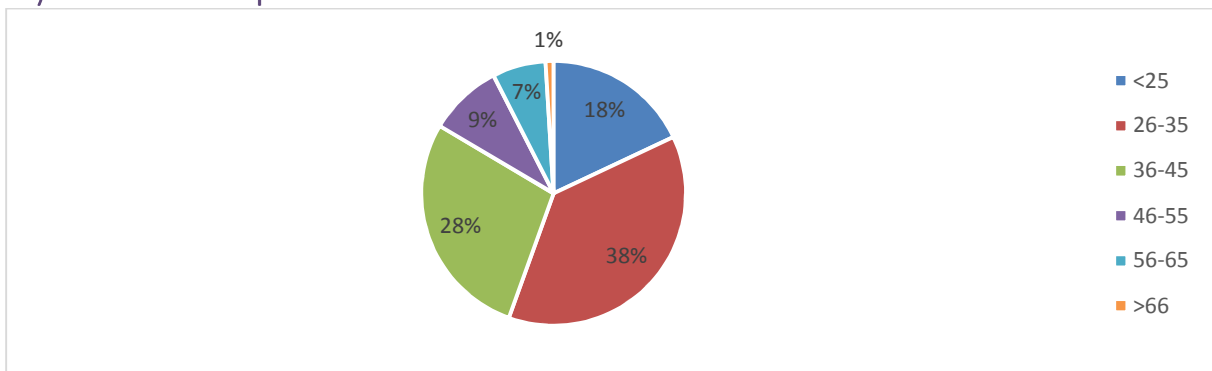
Najwięcej spośród ankietowanych uznało, że najbardziej potrzebne są działania z zakresu wsparcia gospodarczego na osiedlu Ząbkowice Śląskie – „Stare Miasto” (tak odpowiedziało 32,50%). Jako kolejne zostało wskazane osiedle Ząbkowice Śląskie – „Słoneczne” (wskazane przez 22%). Następnie podano osiedle Ząbkowice Śląskie – „Pallotyńskie” (20,50% spośród odpowiedzi), osiedle Ząbkowice Śląskie – „XX-lecia” (18,50% spośród odpowiedzi), sołectwo Szklary z przysiółkami Rakowice, Siodłowice (7%), sołectwo Sulisławice z Huta Szklary (7%), Ulica Kamieniecka (6,50%), sołectwo Sieroszów (5%), sołectwo Strąkowa (5%), sołectwo Stolec

(4,50%), sołectwo Braszowice (4%), sołectwo Kluczowa (4%), sołectwo Pawłowice (3,50%), sołectwo Koziniec (3,50%), sołectwo Jaworek (3%), sołectwo Zwrócona (2,50%), sołectwo Brodziszów (1%), sołectwo Grochowiska (1%), sołectwo Bobolice (1%), sołectwo Tarnów (1%), sołectwo Olbrachcice Wielkie (0,50%).

## DANE METRYCZKOWE

Końcowe kwestie ankiety „Lokalny Program Rewitalizacji Gminy Ząbkowice Śląskie” dotyczyły danych metryczkowych. Poniżej zaprezentowano analizę wyników w tym zakresie.

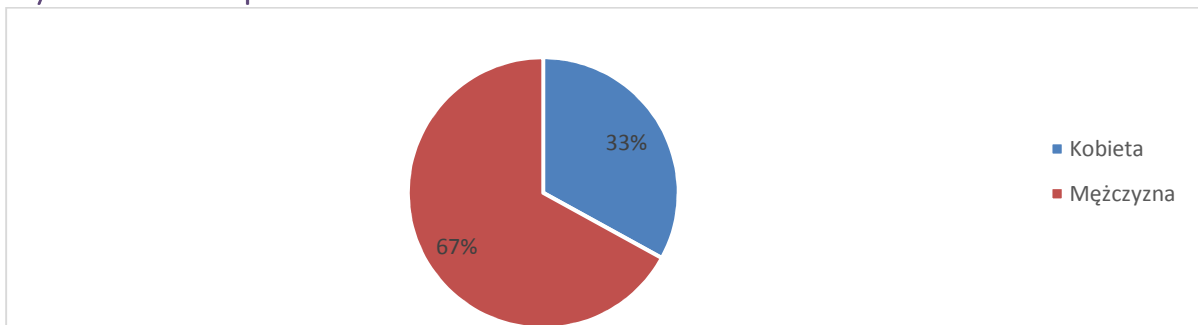
Wykres 22 Wiek respondentów



Źródło: opracowanie własne

Podział respondentów ze względu na wiek był bardzo zróżnicowany. Największą część (37,5%) stanowiły osoby w przedziale wiekowym między 26-35. Niewiele mniej liczną grupę (28%) stanowiły osoby w wieku 36-45, oraz osoby w wieku poniżej 25 roku życia (18%)

Wykres 23 Płeć respondentów



Źródło: opracowanie własne

Podział osób badanych pod względem płci kształtował się nierównomiernie, z niewielką przewagą mężczyzn. Wśród respondentów 33% stanowiły kobiety, natomiast 67% stanowili mężczyźni.

Tabela 27 Miejsce zamieszkania

Ząbkowice Śląskie - "Słoneczne"	20,00%
Ząbkowice Śląskie - "Stare Miasto"	13,50%
Ząbkowice Śląskie - "XX-lecia"	11,50%
Ząbkowice Śląskie - "Pallotyńskie"	9,50%
Sieroszów	4,50%
Strąkowa	4,50%
Braszowice	3,50%
Kluczowa	3,50%
Stolec	3,00%
Jaworek	2,50%
Koziniec	2,50%
Pawłowice	2,50%
Sulisławice z Huta Szklary	2,00%
Zwrócona	2,00%
Brodziszów	1,50%
Olbrachcice Wielkie	1,50%
Szklary z przysiółkami Rakowice, Siodłowice	1,50%
Bobolice	1,00%
Tarnów	1,00%
Grochowiska	0,50%
Ulica Kamieniecka	0,50%
Inne – brak udzielonej odpowiedzi	7,50%

Źródło: opracowanie własne

Największą grupę ankietowanych analizowanych pod względem miejsca zamieszkania stanowili mieszkańcy miasta Ząbkowice Śląskie według osiedli: Słoneczne (20%), Stare Miasto (13,5%), XX-lecia (11,5%), Pallotyńskie (9,5%). Wśród sołectw najliczniej ankietowani byli mieszkańcy Sieroszowa (4,5%), Strąkowej (4,5%), Braszowic (3,5%), Kluczowej (3,5%). 7,5% respondentów wstrzymało się od udzielenia odpowiedzi.

## 5 Analiza SWOT

Celem analizy SWOT (strengths-weaknesses-opportunities-threats) jest identyfikacja i analiza czynników w kontekście ustalonego celu oraz wskazanie najlepszych rozwiązań, wytyczenie kierunków działania przy jednoczesnym wykorzystaniu szans i mocnych stron, a także minimalizacji zagrożeń i słabych stron analizowanego podmiotu. Przystępując do analizy SWOT należy wskazać czynniki, które mogą wpływać na funkcjonowanie analizowanego podmiotu. Następnie należy posegregować je w cztery grupy:

- grupa 1: mocne strony (strengths, „S”) - czynniki wewnętrzne, cechy, które stanowią atuty, zalety, przewagę analizowanego podmiotu
- grupa 2: słabe strony (weaknesses, „W”) - czynniki wewnętrzne, cechy, które są słabszą stroną analizowanego podmiotu, bariery, wady
- grupa 3: szanse (opportunities, „O”) - czynniki zewnętrzne, cechy otoczenia, które stwarzają szansę korzystnej zmiany analizowanego podmiotu
- grupa 4: zagrożenia (threats, „T”) - czynniki zewnętrzne, cechy otoczenia, które stwarzają niebezpieczeństwo zmian niekorzystnych dla analizowanego podmiotu

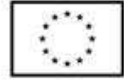
Analiza SWOT bazuje na identyfikacji poszczególnych czynników za pomocą kryterium czasu ich występowania (obecne/ przyszłe) i charakteru oddziaływania danego czynnika (pozytywne/negatywne). Ze względu na zakres przedmiotowy i cel opracowania dokumentu zdecydowano się przyjąć założenia:

- mocne strony uznaje się wyłącznie te czynniki, które mają charakter wewnętrzny i pozytywny;
- słabe strony uznaje się wyłącznie te czynniki, które mają charakter wewnętrzny i negatywny;
- szanse uznaje się wyłącznie te czynniki, które mają charakter zewnętrzny i pozytywny;
- zagrożenia uznaje się wyłącznie te czynniki, które mają charakter zewnętrzny i negatywny.

Rozwój przestrzenny	
Mocne strony	Słabe strony
<ul style="list-style-type: none"> <li>Wysokie walory przyrodnicze i krajobrazowe,</li> <li>Interesujące obiekty turystyczne,</li> <li>Lokalizacja terenów zabytkowych,</li> </ul>	<ul style="list-style-type: none"> <li>Obecność odpadów zagrażających życiu czy też zdrowiu,</li> <li>Niskie wyposażenie w infrastrukturę techniczną,</li> <li>Zły stan budynków zabytkowych,</li> <li>Stosunkowo niewiele rozwiązań technicznych umożliwiających efektywne korzystanie z obiektów budowlanych, w szczególności w zakresie energooszczędności i ochrony środowiska.</li> </ul>
Szanse	Zagrożenia
<ul style="list-style-type: none"> <li>Możliwość realizacji projektów europejskich na poprawę terenów zabytkowych, co wiązałoby się z pozyskaniem funduszy na ten cel,</li> <li>Realizacja strategii rozwoju,</li> <li>Możliwość pozyskania środków (m.in. z funduszy UE) na poprawę stanu technicznego budynków umiejscowionych na obszarze zdegradowanym,</li> <li>Zwiększenie estetyki, użyteczności i zagospodarowania przestrzennego obszaru zdegradowanego, co przyciągnęłoby turystów.</li> </ul>	<ul style="list-style-type: none"> <li>Pogłębiająca się degradacja środowiska;</li> <li>Postępująca degradacja infrastruktury technicznej,</li> <li>Ograniczone środki do realizacji wszystkich planów działań i inwestycji.</li> </ul>
Rozwój społeczny	
Mocne strony	Słabe strony
<ul style="list-style-type: none"> <li>Działalność organizacji pozarządowych,</li> <li>Dostęp do infrastruktury sportowej,</li> <li>Stosunkowo duża liczba przedszkoli i szkół.</li> </ul>	<ul style="list-style-type: none"> <li>Niski poziom edukacji oraz wykształcenia wśród mieszkańców,</li> <li>Niski poziom uczestnictwa w życiu publicznym i kulturalnym,</li> <li>Ujemny i spadający przyrost naturalny,</li> </ul>

	<ul style="list-style-type: none"> <li>Przestępczość wśród mieszkańców,             <ul style="list-style-type: none"> <li>Ubóstwo,</li> </ul> </li> <li>Niskie wyposażenie w infrastrukturę społeczną.</li> </ul>
<b>Szanse</b>	<b>Zagrożenia</b>
<ul style="list-style-type: none"> <li>Możliwość realizacji projektów europejskich,</li> <li>Aktywna działalność samorządu lokalnego,</li> <li>Tworzenie nowych organizacji pozarządowych,</li> <li>Możliwość finansowania projektów przez środki budżetu państwa oraz budżetów jednostek samorządu terytorialnego, a także pozostałe np. prywatne.</li> </ul>	<ul style="list-style-type: none"> <li>Wyjazd młodych ludzi do dużych miast w celu znalezienia lepszej pracy,             <ul style="list-style-type: none"> <li>Pogłębiające się bezrobocie,</li> </ul> </li> <li>Coraz mniejszy przyrost naturalny,</li> <li>Negatywne zjawiska demograficzne, powodujące brak możliwości rozwoju.</li> </ul>
<b>Rozwój gospodarczy</b>	
<b>Mocne strony</b>	<b>Słabe strony</b>
<ul style="list-style-type: none"> <li>Lokalizacja na terenie gminy terenów interesujących pod względem zabytkowym jak i krajobrazowym, co czyni je miejscem atrakcyjnym dla turystów,</li> <li>Stosunkowo wysoka liczba ludności w wieku produkcyjnym.</li> </ul>	<ul style="list-style-type: none"> <li>Wysoka stopa bezrobocia,</li> <li>Słabe kwalifikacje zawodowe mieszkańców,</li> <li>Degradacja stanu technicznego obiektów budowlanych,</li> <li>Niski poziom przedsiębiorczości, słaba kondycja lokalnych przedsiębiorstw,</li> <li>Mała aktywność gospodarcza mieszkańców.</li> </ul>
<b>Szanse</b>	<b>Zagrożenia</b>
<ul style="list-style-type: none"> <li>Możliwość uzyskania środków z funduszy zewnętrznych na rozwój i odnowę miejsc potrzebnych rewitalizacji,</li> <li>Realizacja planowanych strategii, które mają na celu odnowę gospodarczą,</li> <li>Wykorzystanie warunków dla rozwoju turystyki i rekreacji, co wiązałoby się z utworzeniem nowych miejsc pracy,</li> <li>Stworzenie warunków do wydłużenia czasu pobytu turystów – opracowanie oferty turystycznej i kulturalnej, co</li> </ul>	<ul style="list-style-type: none"> <li>Brak szybkiej poprawy istniejącej infrastruktury,</li> <li>Brak środków na uruchomienie własnej działalności gospodarczej przez mieszkańców,</li> <li>Pogłębiające się bezrobocie.</li> </ul>





<p>mogłoby być możliwością stworzenia nowych miejsc pracy,</p> <ul style="list-style-type: none"><li>• Pozyskanie środków finansowych ze źródeł zewnętrznych (w tym funduszy UE) na rozwój przedsiębiorczości.</li></ul>	
--	--

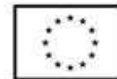
*Źródło: opracowanie własne*

## 6 Diagnoza czynników i zjawisk kryzysowych oraz skali i charakteru potrzeb rewitalizacyjnych na podstawie badań własnych

Zgodnie z Ustawą z dnia 9 października 2015 r. o rewitalizacji wyznaczenie obszaru zdegradowanego następuje na podstawie koncentracji na nim negatywnych zjawisk społecznych, w szczególności bezrobocia, ubóstwa, przestępczości, niskiego poziomu edukacji lub kapitału społecznego, a także niewystarczającego poziomu uczestnictwa w życiu publicznym i kulturalnym oraz jednoczesnym występowaniu na nim co najmniej jednego z następujących negatywnych zjawisk:

1. Gospodarczych – w szczególności niskiego stopnia przedsiębiorczości, słabej kondycji lokalnych przedsiębiorstw,
2. Środowiskowych – w szczególności przekroczenia standardów jakości środowiska, obecności odpadów stwarzających zagrożenie dla życia, zdrowia ludzi lub stanu środowiska,
3. Przestrzenno-funkcjonalnych – w szczególności niewystarczającego wyposażenia w infrastrukturę techniczną i społeczną lub jej złego stanu technicznego, braku dostępu do podstawowych usług lub ich niskiej jakości, niedostosowania rozwiązań urbanistycznych do zmieniających się funkcji obszaru, niskiego poziomu obsługi komunikacyjnej, niedoboru lub niskiej jakości terenów publicznych.
4. Technicznych – w szczególności degradacji stanu technicznego obiektów budowlanych, w tym o przeznaczeniu mieszkaniowym, oraz niesfunkcjonowaniu rozwiązań technicznych umożliwiających efektywne korzystanie z obiektów budowlanych, w szczególności w zakresie energooszczędności i ochrony środowiska.

Gmina Ząbkowice Śląskie została podzielona na mniejsze jednostki urbanistyczne, tj. sołectwa oraz dzielnice (w przypadku miasta). Podział ten pozwolił na przeanalizowanie wszystkich wskaźników oraz wybranie obszarów rewitalizacji. Obszary te wyznaczono w wyniku rangowania miejscowości gminy z uwzględnieniem takich czynników, jak: bezrobocie, opieka społeczna, przestępczość, podmioty gospodarcze, zabytki oraz problemy środowiskowe.



Rysunek 4 Granice administracyjne Gminy Ząbkowice Śląskie



Źródło: <https://www.openstreetmap.org/relation/2957949#map=11/50.5985/16.8043>

## 6.1 Problemy społeczne

Wśród problemów społecznych dotyczących mieszkańców Gminy Ząbkowice Śląskie znajdują się przede wszystkim:

### 6.1.1 Bezrobocie

Problem bezrobocia w kontekście najwyższej koncentracji zjawiska na terenie Gminy Ząbkowice Śląskie w największym stopniu dotyczy mieszkańców miasta Ząbkowice Śląskie, szczególnie obszaru ścisłego centrum. Również wysoki odsetek osób bezrobotnych odnotowano w takich sołectwach jak: Stolec, Bobolice, Tarnów, Olbrachcice Wielkie, Sieroszów, Szklary-Huta i Zwrócona.

Warto zaznaczyć, że w strukturze osób bezrobotnych we wszystkich wyodrębnionych kryteriach, dominuje miasto Ząbkowice Śląskie. W przypadku sołectw najwięcej bezrobotnych bez kwalifikacji i wykształcenia zamieszkuje: Stolec, Bobolice, Tarnów i Szklary-Huta.

Struktura wieku osób pozostających bez pracy jest również istotna. Poniżej 25 roku życia najwięcej, bo aż 16, zamieszkuje sołectwo Stolec. Natomiast w Stolcu, Bobolicach, Tarnowie, Sieroszowie, Szklary-Huta i Zwróconej wysoki odsetek mieszkańców pozostających bez pracy stanowią osoby powyżej 50 roku życia.

Tabela 28 Struktura osób bezrobotnych na terenie Gminy Ząbkowice Śląskie w roku 2015

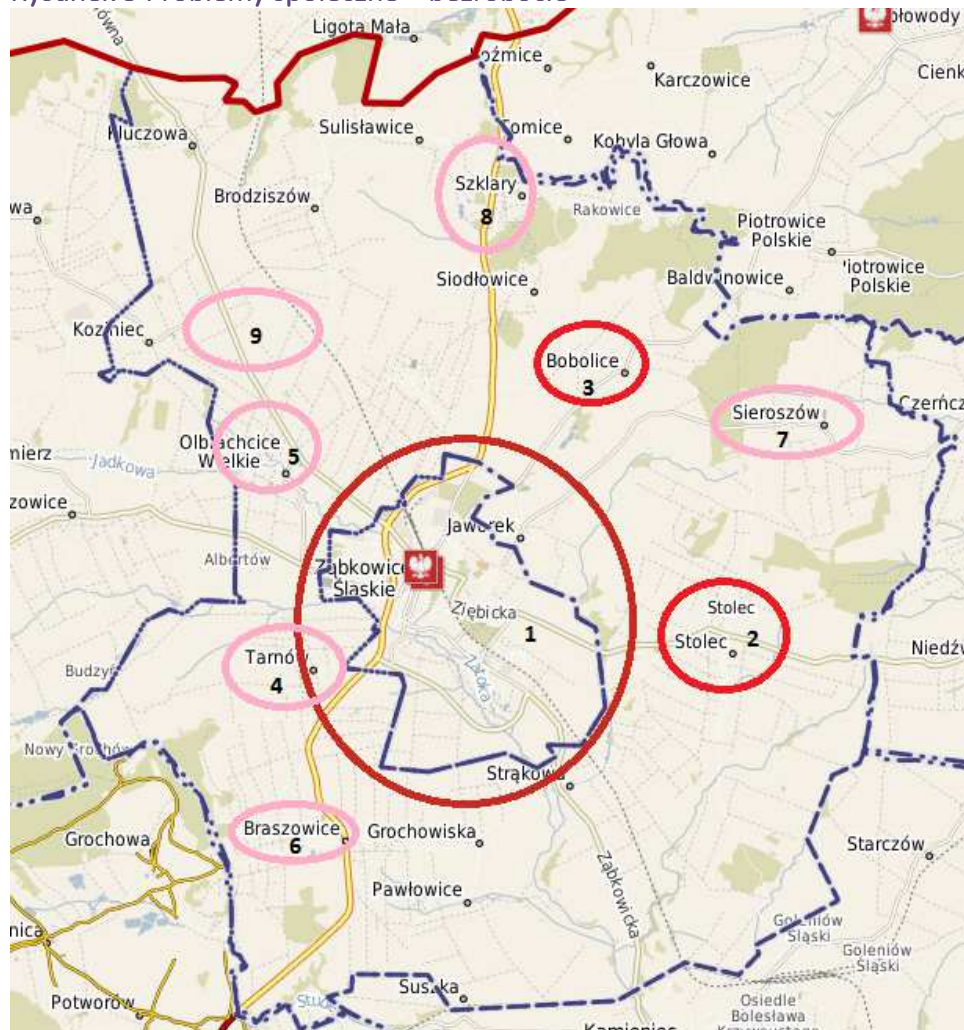
	Bezrobotni bez kwalifikacji	Bezrobotni bez wykształcenia	Bezrobotni do 25 roku życia	Bezrobotni po 50 roku życia	Długotrwale bezrobotni	ogółem
Bobolice	12	21	5	9	16	36
Braszowice	4	13	5	6	8	24
Brodziszów	7	8	2	3	8	16
Grochowiska	1		2		4	2
Jaworek	5	9	4	3	9	17
Kluczowa	6	13	1	7	2	16
Koziniec	4	2	1	2	6	5
Olbrachcice Wielkie	7	13	5	2	4	25
Pawłowice	1	7		2	1	9
Rakowice	1	1	1		15	1

AKTUALIZACJA LOKALNEGO PROGRAMU REWITALIZACJI MIASTA ZĄBKOWICE ŚLĄSKIE

	Bezrobotni bez kwalifikacji	Bezrobotni bez wykształcenia	Bezrobotni do 25 roku życia	Bezrobotni po 50 roku życia	Długotrwale bezrobotni	ogółem
Sieroszów	5	16	5	8	23	24
Stolec	19	35	16	14	3	63
Strąkowa	3	5	3	4	4	14
Sulisławice	7	9	4	2	6	17
Szklary	3	6	1	3	5	13
Szklary-Huta	9	18	5	8	4	24
Tarnów	10	22	6	9	15	33
Ząbkowice Śląskie	200	317	96	183	279	651
Zwrócona	3	15	4	8	14	23

Źródło: opracowanie własne na podstawie uzyskanych danych.

Rysunek 5 Problemy społeczne – bezrobocie



- 1 – Zabkowice Śląskie
- 2 - Stolec
- 3 – Bobolice
- 4 – Tarnów
- 5 – Olbrachcice Wielkie
- 6 – Braszowice
- 7 – Sieroszów
- 8 – Szklary – Huta
- 9 - Zwrócona

**Legenda:**

- <70 osób bezrobotnych
- 40-69 osób bezrobotnych
- 20-39 osób bezrobotnych

Źródło: opracowanie własne na podstawie uzyskanych danych.

### 6.1.2 Opieka społeczna

W poniższej tabeli szczegółowo zaprezentowano wyniki uzyskane z Ośrodka Pomocy Społecznej w Ząbkowicach Śląskich. Z danych wynika, że największe problemy występują na terenie miasta Ząbkowice Śląskie. We wszystkich analizowanych wskaźnikach, liczba osób z problemami lub narażonych na wykluczenie społeczne, znacznie przewyższała pozostałe wskaźniki tj.

- Bezrobocie – 528;
- długotrwała lub ciężka choroba – 317;
- niepełnosprawność – 239;
- alkoholizm – 4;
- ubóstwo – 542;
- bezdomność – 11;
- przemoc w rodzinie – 5;
- potrzeba ochrony macierzyństwa – 4;
- brak umiejętności przystosowania do życia młodzieży opuszczającej całodobowe palcówki opiek-wychow – 2;
- trudności w przystosowaniu się do życia po zwolnieniu z zakładu karnego – 2;
- bezradność ws. opiekuńczo-wychowawczych (rodzina wielodzietna) – 50;
- bezradność ws. opiek-wychow (rodzina niepełna) – 153;
- bezradność ws. opiek-wychow i prowadzenia gospodarstwa domowego – 182;
- zdarzenia losowe – 2;
- wielodzietność – 145.

Najwyższymi wskaźnikami ogółem charakteryzowały się także takie sołectwa jak: Sieroszków (38), Stolec (44), Szklary Huta (74).



Tabela 29 Struktura objętych opieką społeczną na terenie Gminy Ząbkowice Śląskie w roku 2015

	BEZROBOCIE	DŁUGOTRWAŁA LUB CIĘŻKA CHOROBA	NIEPEŁNOSPRAWNOŚĆ	ALKOHOLIZM	UBÓSTWO	BEZDOMNOŚĆ	PRZEMOC W RODZINIE	POTRZEBA OCHRONY MACIERZYŃSTWA	BRAK UMEIJĘTNOWSCI PRZYSTOSOWANIA DO ŻYCIA MŁODZIEŻY OPUSZCZAJĄCEJ CAŁODOBOWE PALCÓWKI OPIEK-WYCHOW	TRUDNOŚCI W PRZYSTOSOWANIU SIĘ DO ŻYCIA PO ZWOLNIENIU Z ZAKŁADU KARNEGO	BEZRADNOŚĆ WS OPIEKUŃCZO-WYCHOWAWCZYCH (RODZINA WIELODZIELNA)	BEZRADNOŚĆ WS OPIEK-WYCHOW (RODZINA NIEPEŁNA)	BEZRADNOŚĆ WS OPIEK-WYCHOW I PROWADZENIA GOSPODARSTWA DOMOWEGO	ZDARZENIA LOSOWE	WIELODZIELNOŚĆ
Bobolice	19	7	4								11				
Braszowice	5	12	12	1							6				5
Brodziszów		5	4		5						5	9		5	5
Grochowiska	2	3	5												
Jaworek	5	3			5									1	
Kluczowa	8	4	1		9										
Koziniec	5	5													

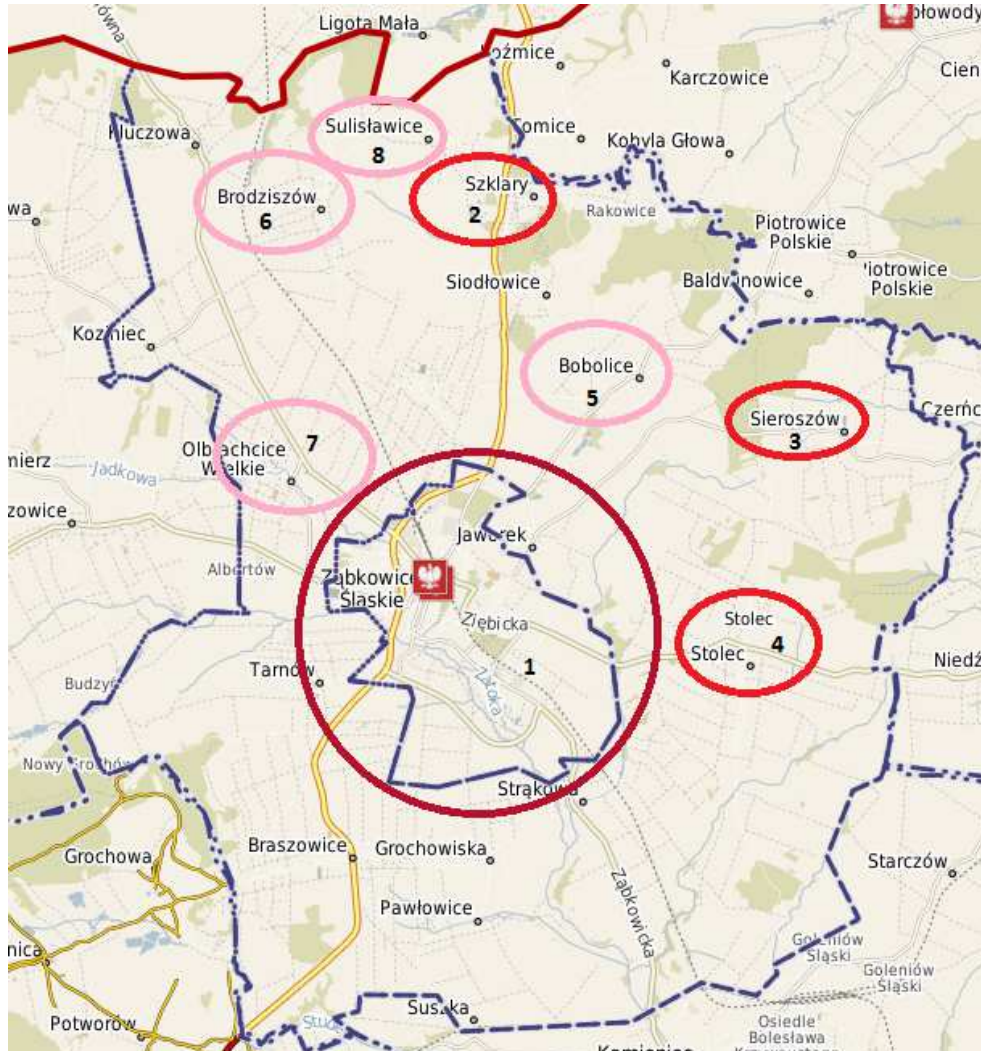
	BEZROBOCIE	DŁUGOTRWALA LUB CIĘŻKA CHOROBA	NIEPEŁNOSPRAWNOŚĆ	ALKOHOLIZM	UBÓSTWO	BEZDOMNOŚĆ	PRZEMOC W RODZINIE	POTRZEBA OCHRONY MACIERZYŃSTWA	BRAK UMIEJĘTNOŚCI PRYZYKOSOWANIA DO ŻYCIA MŁODZIEŻY OPUSZCZAJĄCEJ CAŁODOBOWE PALCÓWKI OPIEKOWYCHOW	TRUDNOŚCI W PRYZYKOSOWANIU SIĘ DO ŻYCIA PO ZWOLNIENIU Z ZAKŁADU KARNEGO	BEZRADNOŚĆ WS OPIEKUNCZO-WYCHOWAWCZYCH (RODZINA WIELODZIELNA)	BEZRADNOŚĆ WS OPIEK-WYCHOW (RODZINA NIEPEŁNA)	BEZRADNOŚĆ WS OPIEK-WYCHOW I PROWADZENIA GOSPODARSTWA DOMOWEGO	ZDARZENIA LOSOWE	WIELODZIELNOŚĆ
Olbrachcice Wielkie	15	5	4	1	2	1						4	4	3	4
Pawłowice	4	1	1		1										
Sieroszów	13	22	15		26		6			6	6	8			
Stolec	34	22	20		28		7			7	3	4	1	7	
Strąkowa	6	3	2		7										
Sulisławice	7	9	9		5					5	7				10
Szklary	10		5				4						5		5

AKTUALIZACJA LOKALNEGO PROGRAMU REWITALIZACJI MIASTA ZĄBKOWICE ŚLĄSKIE

	BEZROBOCIE	DŁUGOTRWAŁA LUB CIĘŻKA CHOROBA	NIEPEŁNOSPRAWNOŚĆ	ALKOHOLIZM	UBÓSTWO	BEZDOMNOŚĆ	PRZEMOC W RODZINIE	POTRZEBA OCHRONY MACIERZYŃSTWA	BRAK UMIEJĘTNOWSCI PRZYSTOSOWANIA DO ŻYCIA MŁODZIEŻY OPUSZCZAJĄCEJ CAŁODOBOWE PALCÓWKI OPIEKOWYCHOW	TRUDNOŚCI W PRZYSTOSOWANIU SIĘ DO ŻYCIA PO ZWOLNIENIU Z ZAKŁADU KARNEGO	BEZRADNOŚĆ WS OPIEKUŃCZO-WYCHOWAWCZYCH (RODZINA WIELODZIELNA)	BEZRADNOŚĆ WS OPIEK-WYCHOW (RODZINA NIEPEŁNA)	BEZRADNOŚĆ WS OPIEK-WYCHOW I PROWADZENIA GOSPODARSTWA DOMOWEGO	ZDARZENIA LOSOWE	WIELODZIELNOŚĆ
Szklary Huta	46	11	5		55					1	21	18			24
Tarnów	7	3										6			
Zwrócona	16	1	7		10						5	6			
ZĄBKOWICE ŚLĄSKIE	528	317	239	4	542	11	5	4	2	2	50	153	182	2	145
<b>OGÓŁEM</b>	<b>730</b>	<b>433</b>	<b>333</b>	<b>6</b>	<b>695</b>	<b>12</b>	<b>18</b>	<b>8</b>	<b>2</b>	<b>3</b>	<b>116</b>	<b>212</b>	<b>209</b>	<b>6</b>	<b>205</b>

Źródło: opracowanie własne na podstawie uzyskanych danych.

Rysunek 6 Wyszczególnione problemy społeczne



**Legenda:**

- <7 zidentyfikowanych problemów społecznych
- 3-6 zidentyfikowanych problemów społecznych
- 1-2 zidentyfikowanych problemów społecznych

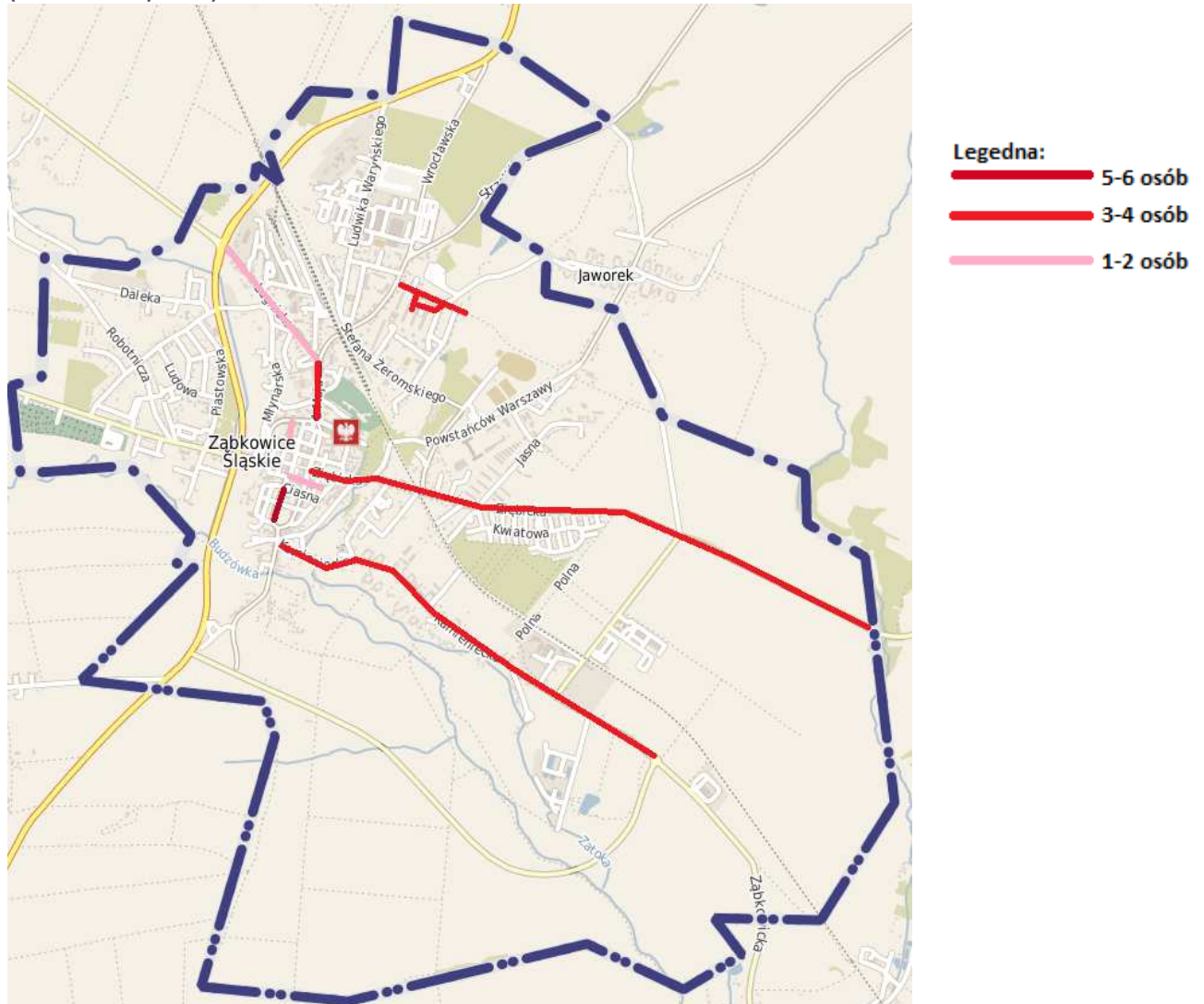
- 1 – Zabkowice Śląskie
- 2 – Szklary –Huta
- 3 – Sieroszów
- 4 – Stolec
- 5 – Bobolice
- 6 – Brodziszów
- 7 – Olbrachcice Wielkie
- 8 - Sulisławice

Źródło: opracowanie własne na podstawie uzyskanych danych.

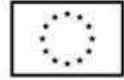
W przypadku analizowania miasta Ząbkowice Śląskie, najwyższymi wskaźnikami charakteryzowały się takie ulice jak:

- bezradność w sprawach opiekuńczo-wychowawczych – rodzina niepełna:
  - Armii Krajowej – 6
  - 1 Maja – 4
  - Kamieniecka – 3
  - Osiedle XX lecia – 3
  - Ziębicka – 3
  - Głowackiego – 3
  - Legnicka – 2
  - Reymonta – 2
  - Strażacka – 2.

Rysunek 7 Problemy społeczne - bezradność w sprawach opiekuńczo-wychowawczych – (rodzina niepełna)

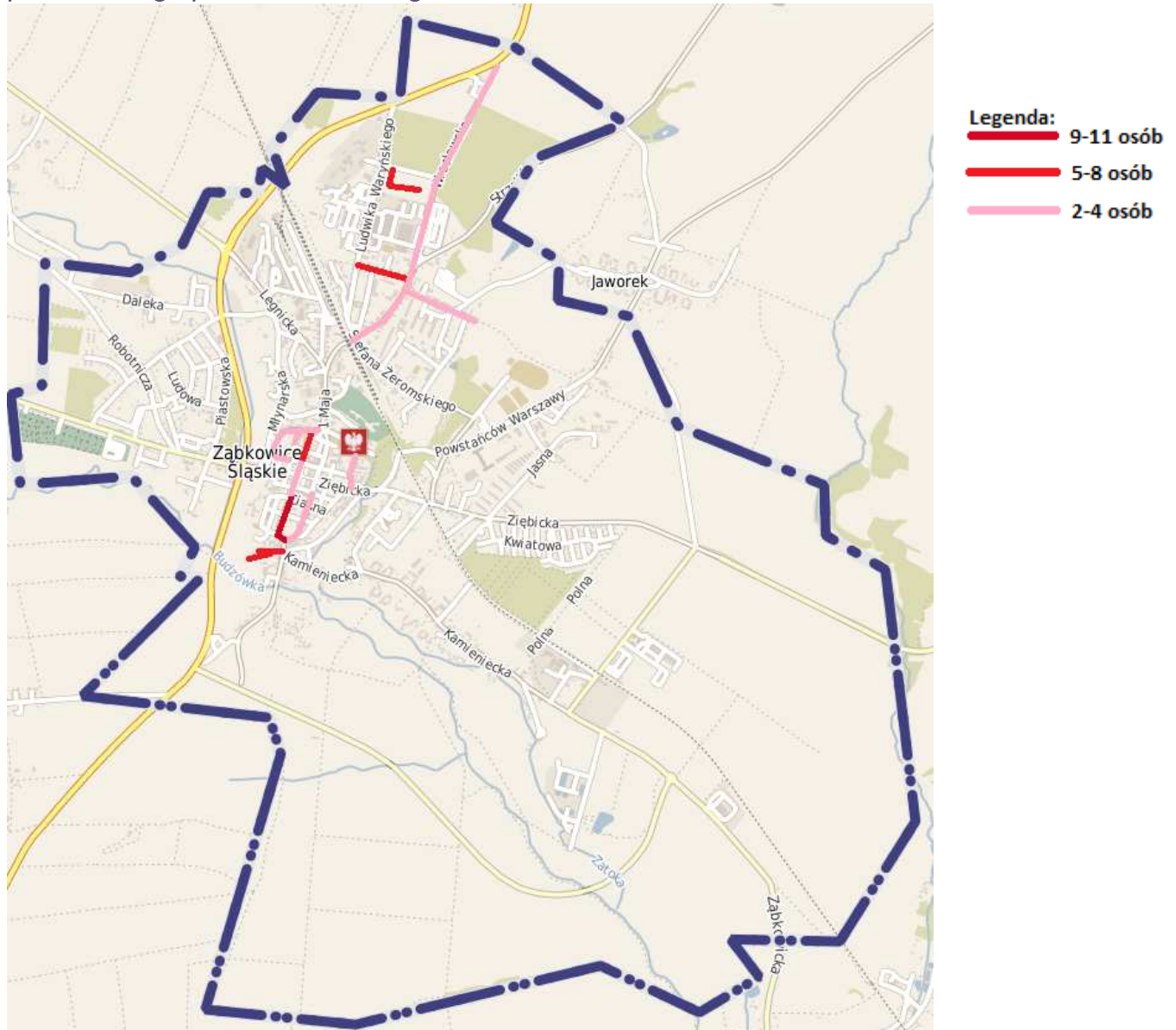


Źródło: opracowanie własne na podstawie uzyskanych danych.



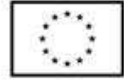
- Bezradność w sprawach opiekuńczo-wychowawczych i prowadzenia gospodarstwa domowego:
  - Armii Krajowej – 11
  - Kościuszki – 8
  - Osiedle XX lecia – 7
  - Szpitalna – 6
  - Traugutta – 6
  - 1 Maja – 4
  - Aliantów – 4
  - Dolnośląska – 3
  - Batalionów Chłopskich – 2
  - Głowackiego – 2
  - Prusa – 2
  - Rynek – 2
  - Strażacka – 2
  - Wrocławska – 2.

Rysunek 8 Problemy społeczne - bezradność w sprawach opiekuńczo-wychowawczych i prowadzenia gospodarstwa domowego



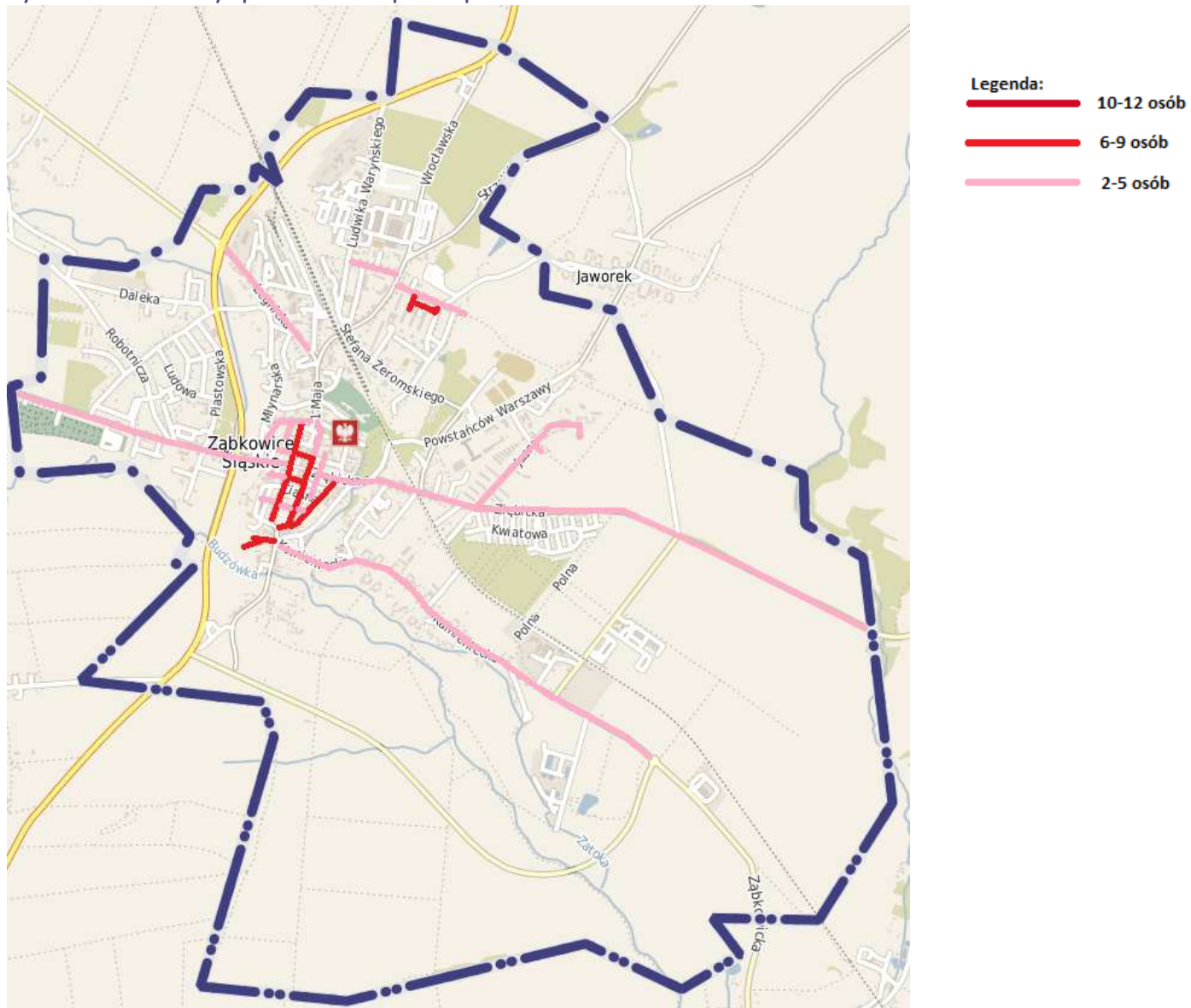
Źródło: opracowanie własne na podstawie uzyskanych danych.



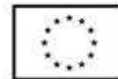


- Niepełnosprawność:
  - Osiedle XX lecia – 12
  - Dolnośląska – 9
  - Kościuszki – 9
  - Rynek – 9
  - Szpitalna – 7
  - Proletariaczyków – 6
  - Armii Krajowej – 5
  - Kamieniecka – 5
  - Ziębicka – 5
  - Aliantów – 4
  - Bohaterów Getta – 4
  - Traugutta – 4
  - Głowackiego – 3
  - Grunwaldzka – 3
  - Jasna – 3
  - Osiedle Letnie – 3
  - Św. Wojciecha – 3
  - Wrocławska – 3
  - Batalionów Chłopskich – 2
  - Botwina – 2
  - Krótka – 2
  - Legnicka – 2
  - Poprzeczna – 2
  - Strażacka – 2.

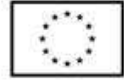
Rysunek 9 Problemy społeczne - niepełnosprawność



Źródło: opracowanie własne na podstawie uzyskanych danych.

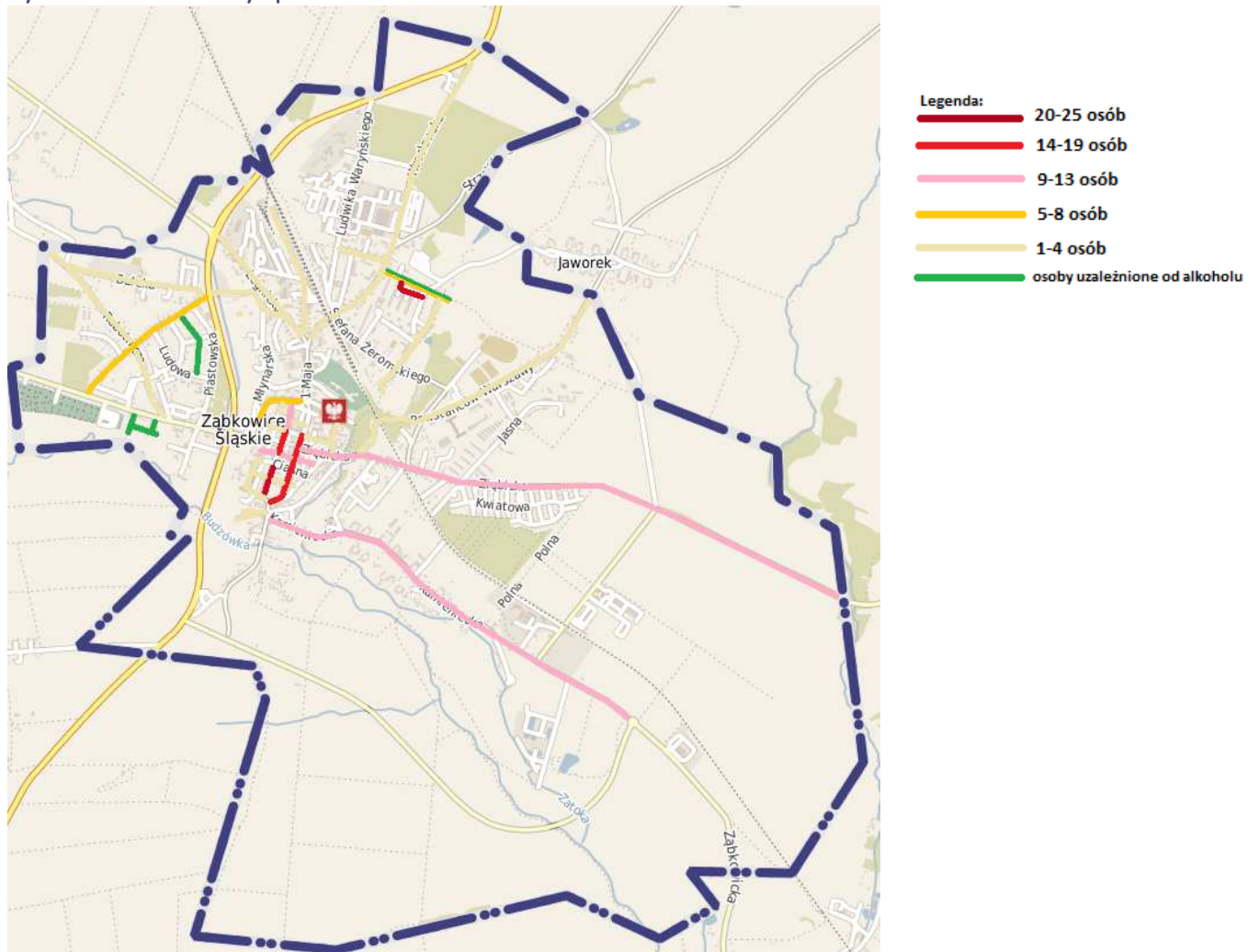


- Alkoholizm:
  - Głowackiego – 1
  - Modrzejewskiej – 1
  - Okrężna – 1
  - Osiedle XX lecia 1.
  
- Ubóstwo:
  - Armii Krajowej -24
  - Osiedle X lecia – 23
  - Rynek – 14
  - Dolnośląska – 13
  - Kamieniecka – 9
  - Kościuszki – 9
  - Ziębicka – 9
  - Kłodzka – 8
  - Bohaterów Getta – 7
  - Jasna – 7
  - 1 Maja – 6
  - Batalionów Chłopskich – 6
  - Daszyńskiego – 6
  - Głowackiego – 6
  - Reymonta – 5
  - Św. Wojciecha – 5
  - Krzywa – 4
  - Orkana – 4
  - Szpitalna 4
  - Al. Niepodległości – 3
  - Aliantów – 3
  - Konopnickiej – 3

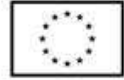


- Ogrodowa – 3
- Poprzeczna – 3
- Powstańców Warszawy – 3
- Strażacka – 3
- Botwina – 2
- Daleka – 2
- Krótka – 2
- Legnicka – 2
- Pogodna – 2
- Prusa – 2
- Robotnicza – 2
- Traugutta – 2
- Wrocławska – 2

Rysunek 10 Problemy społeczne – ubóstwo i alkoholizm

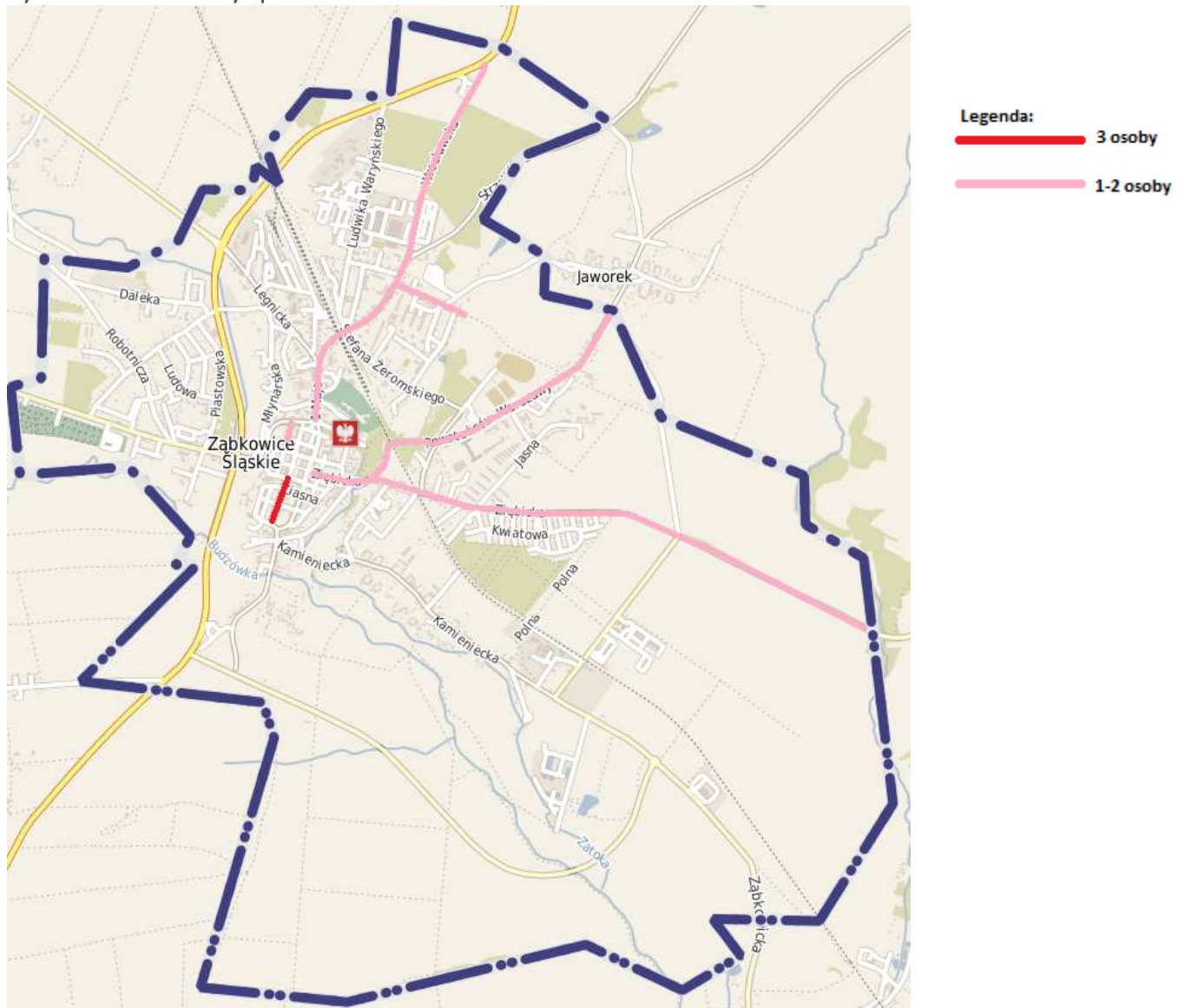


Źródło: opracowanie własne na podstawie uzyskanych danych.



- Rodzina wielodzietna:
  - Armii Krajowej – 3
  - 1 Maja – 1
  - Głowackiego – 1
  - Powstańców Warszawy – 1
  - Strażacka – 1
  - Wrocławska – 1
  - Ziębicka – 1.

Rysunek 11 Problemy społeczne – rodzina wielodzietna



Źródło: opracowanie własne na podstawie uzyskanych danych.

### 6.1.3 Przemoc

Poniżej przedstawiona tabela przedstawia liczbę przestępstw popełnionych w poszczególnych sołectwach. Z danych wynika, że na terenie Gminy Ząbkowice Śląskie<sup>4</sup> najczęściej dochodziło do kradzieży z włamaniem (20). Najwięcej, bo 4, odnotowano w sołectwie Braszowice. Następnie było to: Sulisławice z Huta Szklary, Stolec, Tarnów oraz Zwrócona (3). Nieco mniej było kradzieży (19). Po trzy tego rodzaju przestępstw odnotowano w sołectwach: Olbrachcice Wielkie oraz Stolec.

Stosunkowo niski odsetek stwierdzono w przypadku przestępstw: znęcanie (3), rozboje oraz bójki i pobicia (1). W sołectwach nie odnotowano kradzieży pojazdu.

Liczba popełnionych przestępstw w poszczególnych sołectwach – ogółem:

- Bobolice – 2;
- Braszowice – 5;
- Brodziszów – 2;
- Grochowiska – 0;
- Jaworek – 3;
- Koziniec – 1;
- Kluczowa – 1;
- Olbrachcice Wielkie – 3;
- Sulisławice z Huta Szklary – 6;
- Pawłowice – 0;
- Sieroszów – 4;
- Stolec – 6;
- Strąkowa – 0;
- Szklary z Rakowiec, Siodłowice – 2;
- Tarnów – 5;

---

<sup>4</sup> Analiza nie dotyczy obszaru miasta Ząbkowice Śląskie

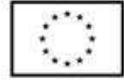


➤ Zwrócona – 4.

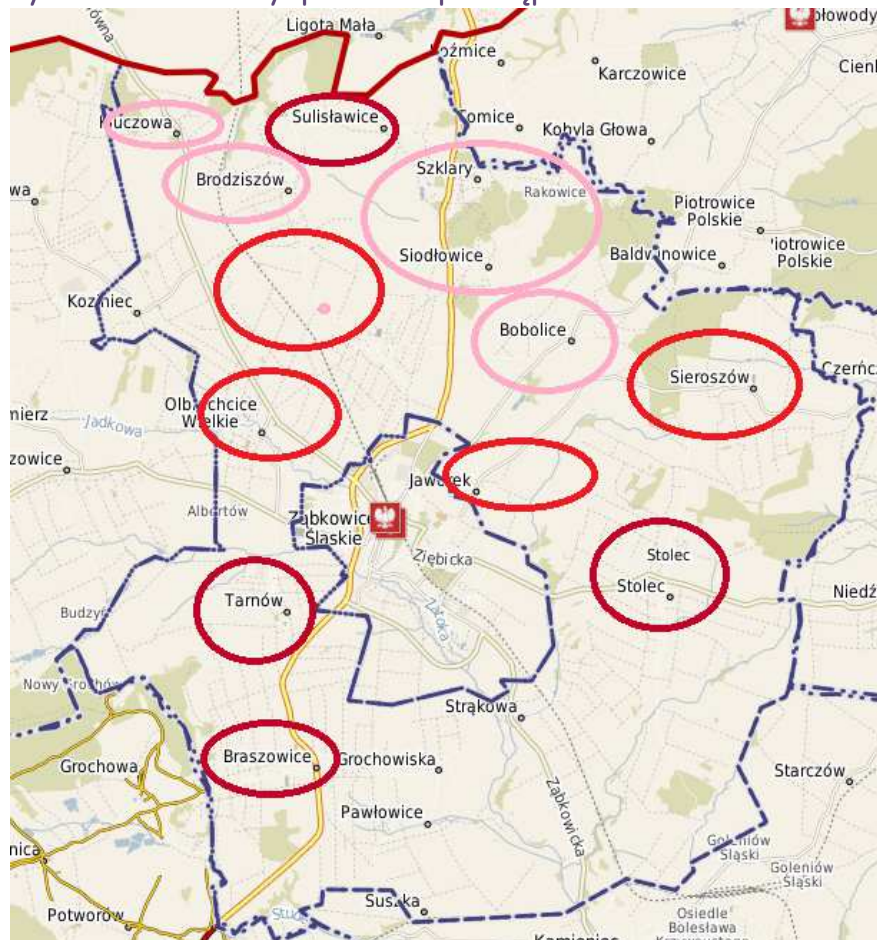
Tabela 30 Liczba przestępstw w poszczególnych sołectwach w roku 2015

L.p	Sołectwo	Kradzież	Kradzież z włamaniem	Bójki i pobicia	Rozboje	Znęcanie
1	Bobolice	1				1
2	Braszowice	1	4			
3	Brodziszów	1			1	
4	Grochowiska					
5	Jaworek	1	1	1		
6	Koziniec	1				
7	Kluczowa		1			
8	Olbrachcice Wielkie	3				
9	Sulisławice z Huta Szklary	1	3			2
10	Pawłowice					
11	Sieroszów	2	2			
12	Stolec	3	3			
13	Strąkowa					
14	Szklary z Rakowiec, Siodłowice	2				
15	Tarnów	2	3			
16	Zwrócona	1	3			
<b>Razem:</b>		19	20	1	1	3

Źródło: Opracowanie własne na podstawie uzyskanych danych.



Rysunek 12 Problemy społeczne - przestępstwa



Legenda:

- od 5 do 6 popełnionych przestępstw
- od 3 do 4 popełnionych przestępstw
- od 1 do 2 popełnionych przestępstw

Źródło: opracowanie własne na podstawie uzyskanych danych.

Najczęściej dochodziło do kradzieży (ogółem 59), z czego 35 popełnionych zostało na Osiedlu Nr 1 „Stare Miasto”, a 14 na Osiedlu Nr 3 „Osiedle XX-lecia” Również na dwóch, wymienionych osiedlach najczęściej dochodziło do kradzieży z włamaniem, których ogółem było 50. Następnie 17 popełnionych przestępstw dotyczyło znęcania, a 9 - rozbojów. Natomiast po dwa odnotowano kradzieży pojazdu oraz bójek i pobić.

Na terenie miasta Ząbkowice Śląskie 5 na 6 wyszczególnionych przestępstw najczęściej popełnianych było na Osiedlu Nr 1 „Stare Miasto”.

łącznie na osiedlach popełnionych zostało ogółem:

- Osiedle Nr 1 „Stare Miasto” – 79 przestępstw;
- Osiedle Nr 2 „Pallotyńskie” – 17 przestępstw;
- Osiedle Nr 3 „Osiedle XX-lecia” – 35 przestępstw;
- Osiedle Nr 4 „Słoneczne” – 8 przestępstw.

Tabela 31 Liczba popełnianych przestępstw z podziałem na osiedla w 2015 roku

	Osiedle	Kradzież	Kradzież z włamaniem	Kradzież pojazdu	Bójki i pobicia	Rozboje	Znęcanie
1	Osiedle Nr 1 „Stare Miasto”	35	27	1	1	7	8
2	Osiedle Nr 2 „Pallotyńskie”	7	6	1			3
3	Osiedle Nr 3 „Osiedle XX – lecia”	14	16		1	2	2
4	Osiedle Nr 4 „Słoneczne”	3	1				4
	<b>Razem</b>	59	50	2	2	9	17

Źródło: Opracowanie własne na podstawie uzyskanych danych.

#### 6.1.4 Poziom edukacji

Należy zaznaczyć, że w przypadku całej Gminy Ząbkowice Śląskie, wskaźnik wykorzystania usług edukacyjnych – przedszkolnych jest stosunkowo wysoki. Na terenie całej Gminy w roku 2014 było 423 dzieci w wieku przedszkolnym (t. w wieku 3-5 lat). Natomiast odsetek dzieci

objętych wychowaniem przedszkolnym wyniósł 92,9%. Wskaźnik ten był jednak znacznie niższy w przypadku obszarów wiejskich, tj. 66,4%.

Także współczynnik skolaryzacji brutto był znacznie wyższy w mieście, niż na obszarach wiejskich. W przypadku szkół podstawowych, wskaźnik ten w 2014 r. wyniósł w mieście Ząbkowice Śląskie 121,49%, natomiast na obszarze wiejskim 52,54%.

### 6.1.5 Uczestnictwo w życiu publicznym i kulturalnym

Na terenie Gminy Ząbkowice Śląskie zarejestrowanych jest w Krajowym Rejestrze Sądowym lub wpisanych do Ewidencji Stowarzyszeń prowadzonej przez Starostę Ząbkowickiego 56 podmiotów. W samym mieście znajduje się 37 takich stowarzyszeń. Najwięcej z nich funkcjonuje na terenie Osiedla Stare Miasto, tj. 18 podmiotów. Pozostałe zlokalizowane są w takich sołectwach jak: Stolec (4), Tarnów (2), Braszowice (4), Sieroszów (2), Olbrachcice (3), Sulisławice (1), Koziniec (1), Brodziszów (1), Strąkowa (1).

Tabela 32 Stowarzyszenia i organizacje na terenie Gminy

<b>Miasto Ząbkowice Śląskie:</b>	<b>37, w tym:</b>
- Osiedle Nr 1 „Stare Miasto:	18
- Osiedle Nr 2 „Pallotyńskie”:	1
- Osiedle Nr 3 „XX-lecia”:	9
- Osiedle Nr 3 „Słoneczne”:	9
<b>Sołectwa</b>	<b>19, w tym:</b>
Stolec	4
Tarnów	2
Braszowice	4
Sieroszów	2
Olbrachcice	3
Brodziszów	1
Koziniec	1
Sulisławice	1
Strąkowa	1

Źródło: opracowanie własne na podstawie uzyskanych danych.

Należy także zaznaczyć, że mieszkańcy Gminy w niewielkim stopniu uczestniczą w życiu społeczno-kulturalnym ze względu na stan infrastruktury i instytucji oferujących dane formy rozrywki.

**Tabela 33 Dane dotyczące uczestnictwa mieszkańców Gminy Ząbkowice Śląskie w życiu społeczno-kulturalnym Gminy**

	2013	2014
ludność na 1 placówkę biblioteczną (łącznie z punktami bibliotecznymi ujętymi zgodnie z siedzibą jednostki macierzystej)	4 526	4 494
księgozbiór bibliotek na 1000 ludności	4 023,2	4 081,0
czytelnicy bibliotek publicznych na 1000 ludności	170	170
wypożyczenia księgozbioru na 1 czytelnika w woluminach	18,1	18,1
Liczba imprez masowych	0	2
Grupy artystyczne	16	17
Członkowie grup artystycznych	225	242
Koła (kluby)	21	21
Członkowie kół (klubów)	397	468

Źródło: opracowanie własne na podstawie BDL

## 6.2 Problemy gospodarcze

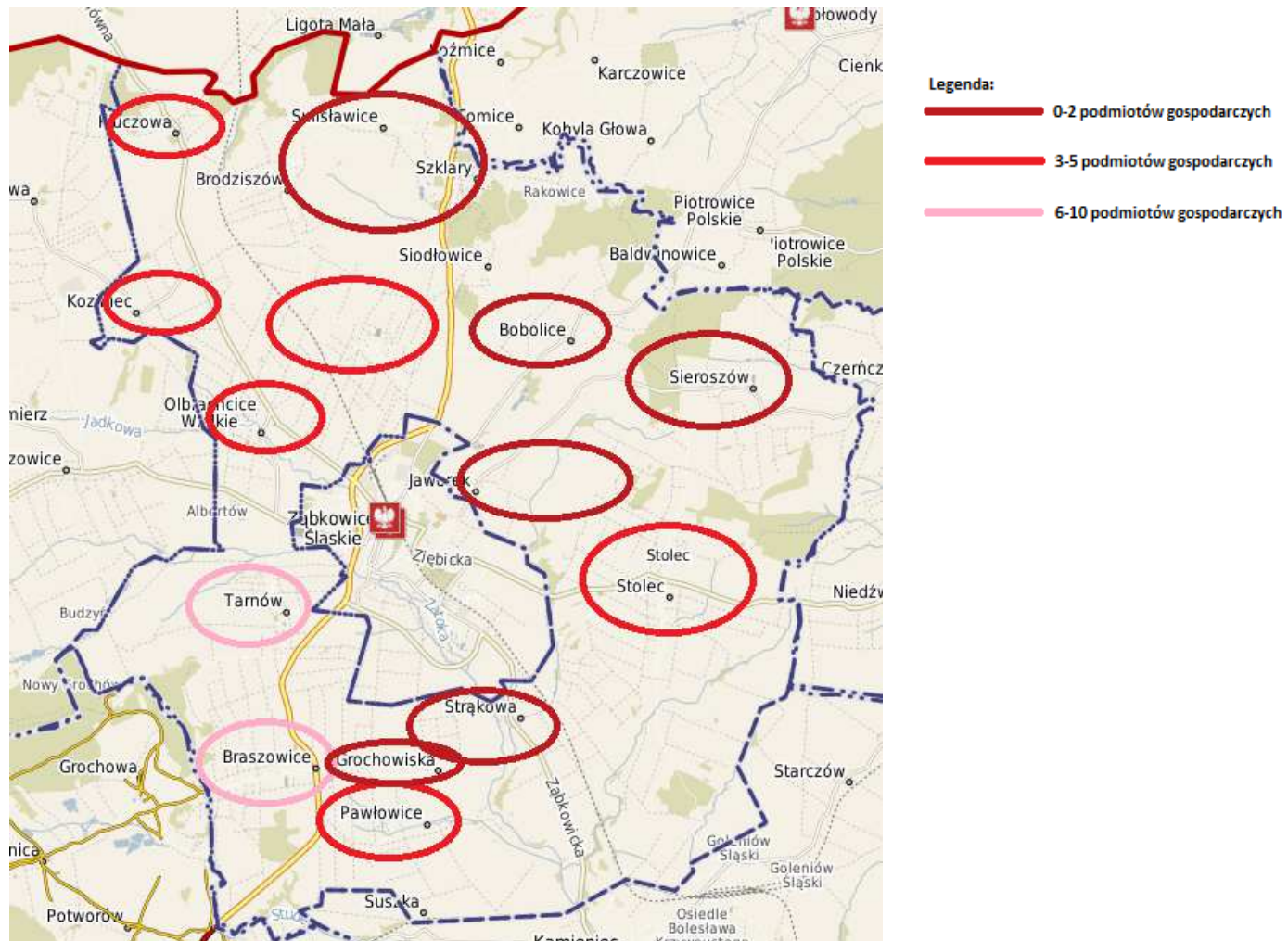
Biorąc pod uwagę wpisy do CEIDG w roku 2015, największa liczba przedsiębiorstw została zarejestrowana w takich sołectwach jak: Braszowice, Tarnów, ul. Kamieniecka oraz w mieście Ząbkowice Śląskie. Najmniej przedsiębiorstw zlokalizowanych jest w sołectwach: Bobolice, Jaworek, Sieroszów, Strąkowa oraz Szklary.

Tabela 34 Działalność gospodarcza wpisana do CEIDG

l.p	miejscowość	wpisy do CEIDG		
		2015r.	2014r.	2013r.
1	Bobolice	2	3	1
2	Braszowice	6	2	3
3	Brodzisz	4	1	0
4	Jaworek	2	1	1
5	Kluczowa	4	0	0
6	Koziniec	5	4	1
7	Olbrachcice Wielkie	4	10	5
8	Pawłowice	3	0	2
9	Sieroszów	1	5	2
10	Stolec	5	7	9
11	Strąkowa	2	6	0
12	Sulistawice/szklary Huta	4	6	5
13	Szklary z przysiótkami	2	2	2
14	Tarnów	7	3	5
15	Zwrocław	3	4	3
16	ul. Kamieniecka	10	2	1
17	Grochowiska	0	1	0
18	Ząbkowice Śląskie	120	96	122

Źródło: opracowanie własne na podstawie danych z Urzędu

Rysunek 13 Liczba podmiotów gospodarczych z podziałem na sołectwa



Źródło: opracowanie własne na podstawie uzyskanych danych.

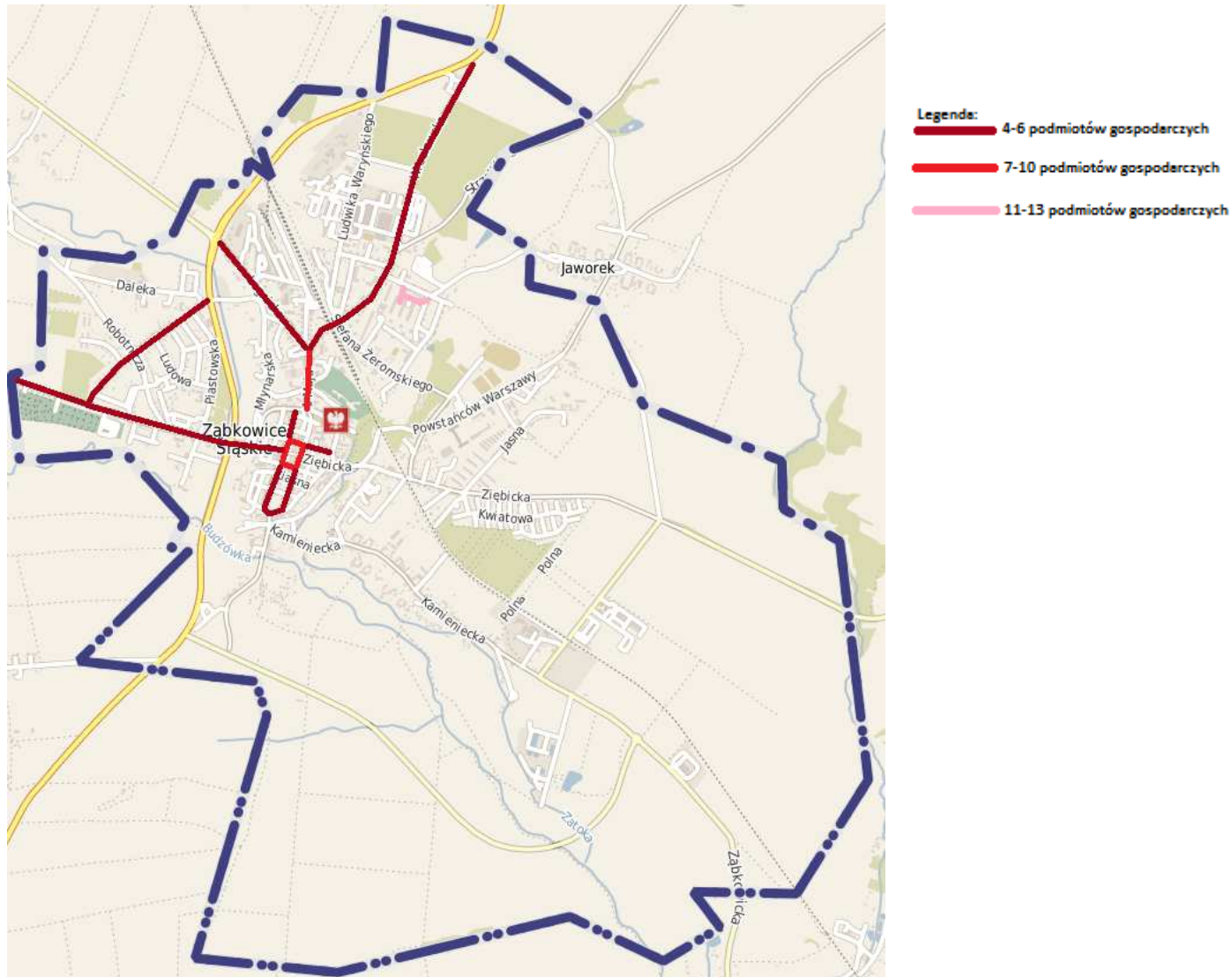
Na terenie Gminy, a przede wszystkim w jej turystycznej części (stare miasto) powinna zostać rozwinięta przedsiębiorczość, w szczególności z zakresu infrastruktury okołoturystycznej i rozrywkowej.

W przypadku analizowania wskaźników dla miasta Ząbkowice Śląskie, największa liczba podmiotów wpisanych do CEIDG w 2015 r, znajduje się na takich ulicach jak:

- Osiedle XX lecia – 13
- Rynek – 10
- 1 Maja – 7
- Daszyńskiego – 5
- Dolnośląska – 5
- Wrocławska – 5
- Armii Krajowej – 4
- Bohaterów Getta – 4
- Konopnickiej – 4
- Kościuszki – 4
- Legnicka – 4



Rysunek 14 Liczba podmiotów gospodarczych z podziałem na ulice

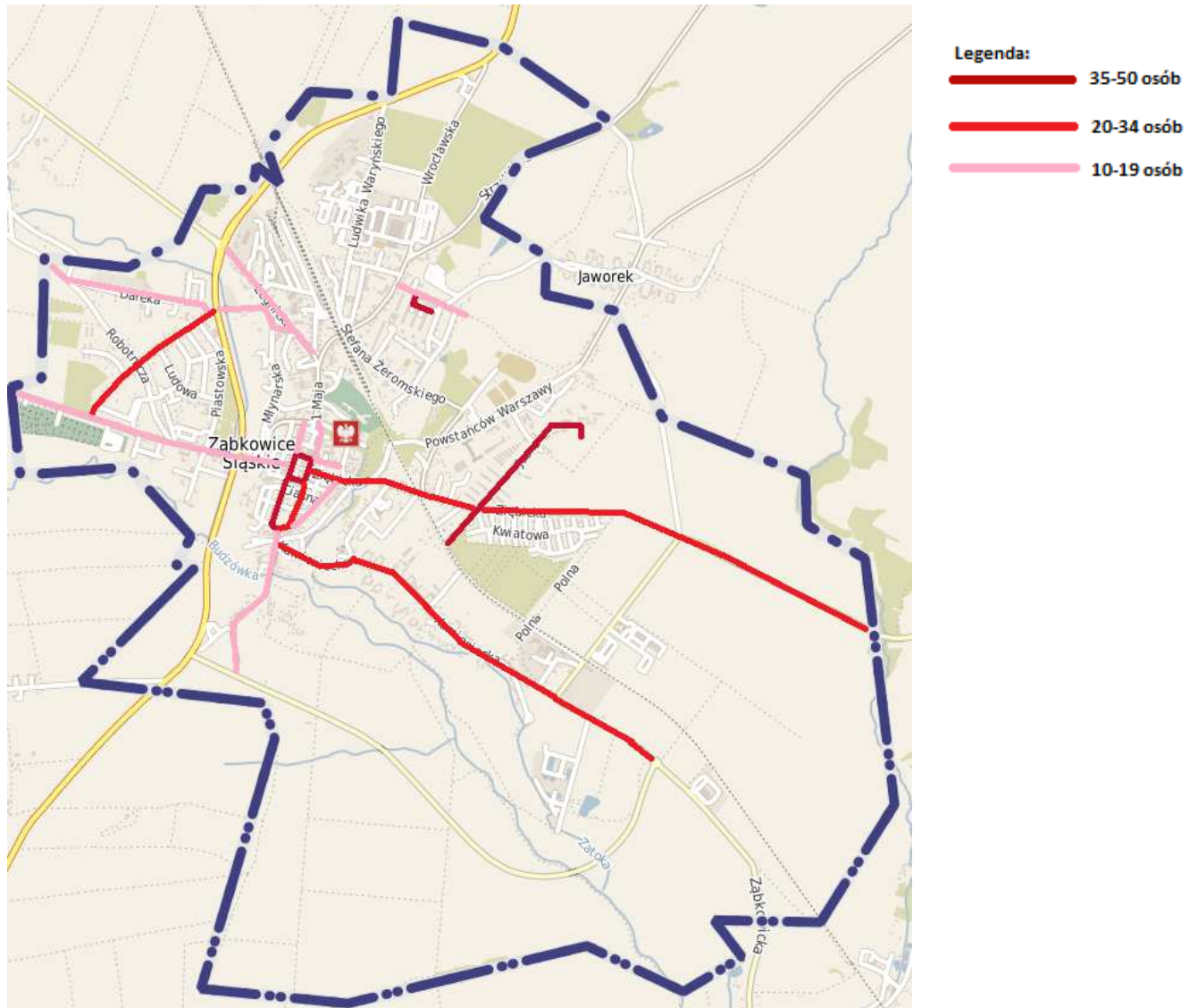


Źródło: opracowanie własne na podstawie uzyskanych danych.

Biorąc pod uwagę liczbę osób bezrobotnych, najwyższymi wskaźnikami charakteryzuje się, wspomniane wyżej, miasto Ząbkowice Śląskie. Największa liczba osób pozostających bez pracy występuje na takich ulicach jak:

- Os. XX-Lecia – 50
- Rynek – 47
- Armii Krajowej – 38
- Jasna – 35
- Kamieniecka – 32
- Dolnośląska – 32
- Ziębicka – 23
- Daszyńskiego – 21
- Głowackiego – 19
- Bohaterów Getta – 15
- Kłodzka – 12
- Proletariaczyków – 12
- Legnicka – 12
- Kościuszki - 12
- Konopnickiej – 12
- Grunwaldzka – 11
- Daleka – 10 .

Rysunek 15 Problemy gospodarcze – osoby bezrobotne w Ząbkowicach Śląskich

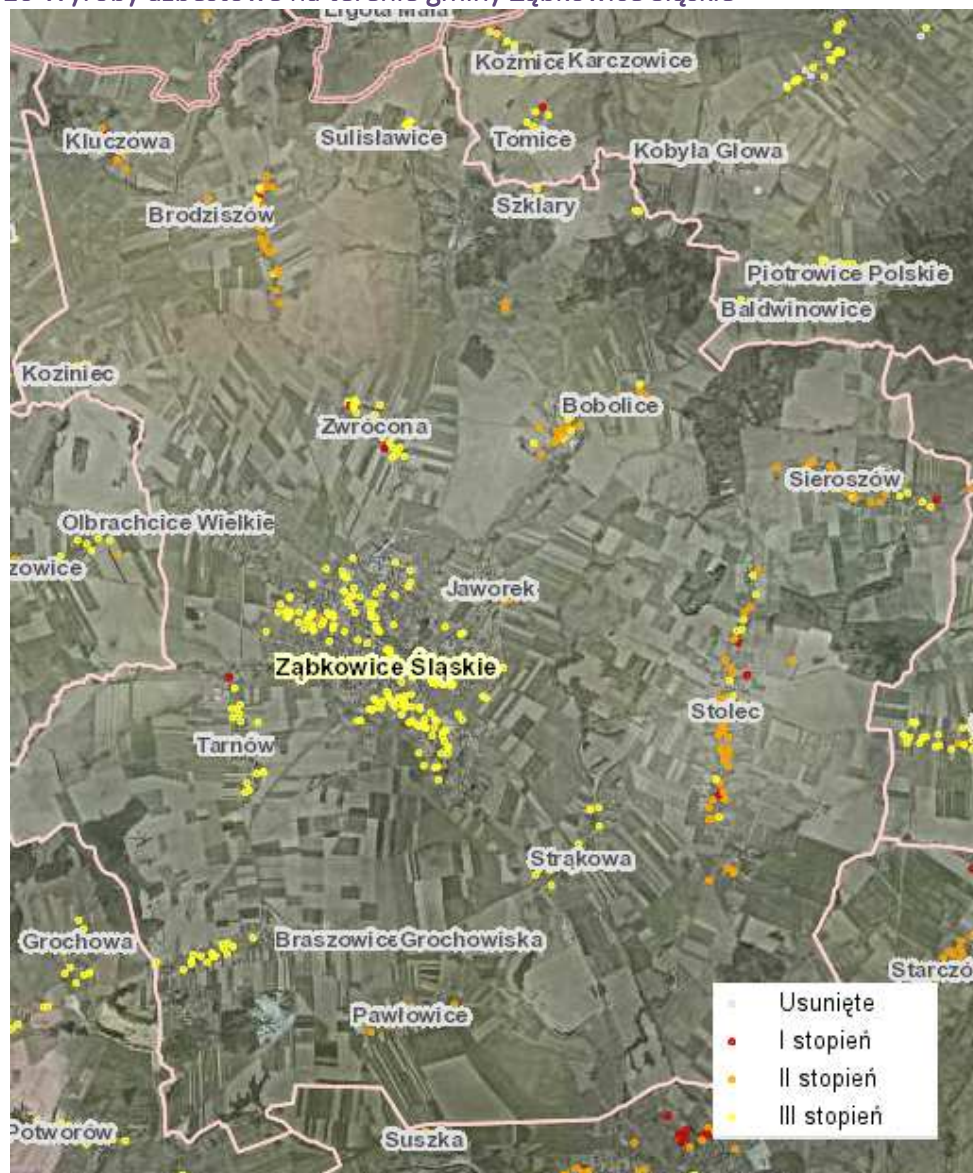


Źródło: opracowanie własne na podstawie uzyskanych danych.

### 6.3 Problemy środowiskowe

Poniżej przedstawiona została lokalizacja wyrobów azbestowych na terenie gminy Ząbkowice Śląskie. Ich największe natężenie zaobserwować można na terenie Ząbkowic Śląskich, Stolca, Bobolic i Brodziszowa.

Rysunek 16 Wyroby azbestowe na terenie gminy Ząbkowice Śląskie



Źródło: Geo-Azbest Elektroniczny System Informacji Przestrzennej do monitorowania realizacji „Programu Oczyszczania Kraju z Azbestu na lata 2009-2032”, [www.esip.bazaazbestowa.gov.pl/](http://www.esip.bazaazbestowa.gov.pl/) [data dostępu: 10.06.2016]

Ilość zinwentaryzowana ww. wyrobów azbestowych wynosi 672,251 Mg, a ilość do tej pory usunięta: 4,070 Mg. Tym samym, do usunięcia pozostaje 668,181 Mg. W ramach tejże wartości, największy udział przypada na wyroby azbestowe III stopnia, których udział wynosi 53,95%. Na drugim miejscu pod względem udziału w ogóle wyrobów azbestowych uplasowały się wyroby stopnia II (40,56%). Pozostała część (5,49%) przypada na wyroby azbestowa I stopnia.

Tabela 35 Wyroby azbestowe na terenie gminy Ząbkowice Śląskie (w Mg)

Razem do usunięcia	I stopień	II stopień	III stopień
668,181	36,685	270,991	360,505

Źródło: Geo-Azbest Elektroniczny System Informacji Przestrzennej do monitorowania realizacji „Programu Oczyszczania Kraju z Azbestu na lata 2009-2032”, [www.esip.bazaazbestowa.gov.pl/](http://www.esip.bazaazbestowa.gov.pl/) [data dostępu: 14.06.2016]

#### 6.4 Problemy przestrzenno-funkcjonalne

Część obszaru na terenie Gminy Ząbkowice Śląskie dotknięta jest pewnymi problemami infrastrukturalnymi i przestrzennymi. Należy przede wszystkim wymienić niedostateczne wyposażenie w infrastrukturę techniczną, złe warunki mieszkaniowe, występowanie zdegradowanych obiektów.

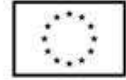
W Gminie Ząbkowice Śląskie znajdują się miejsca i budowle, które wpisane są do rejestru zabytków. Powołując się na dane Wojewódzkiego Urzędu Ochrony Zabytków we Wrocławiu, na terenie gminy znajduje się 286 zabytków (stan na grudzień 2015 r.):

- Bobolice – 19
- Braszowice – 24
- Brodziszów – 17
- Grochowiska – 3
- Jaworek – 21
- Kluczowa – 10
- Koziniec – 6
- Olbrachcice – 29

- Pawłowice – 1
- Sieroszów – 35
- Stolec – 62
- Strąkowa – 2
- Sulisławice – 13
- Szklary – 3
- Tarnów – 18
- Zwrócona – 23

Natomiast w samym mieście Ząbkowice Śląskie wykaz zabytków obejmuje 608 pozycji (stan na wrzesień 2014):

- 1 Maja – 21
- Al. Niepodległości – 12
- Aliantów – 4
- Armii Krajowej – 43
- Asnyka – 9
- Batalionów Chłopskich – 7
- Bohaterów Getta – 13
- Bolesława Chrobrego – 3
- Botwina – 3
- Byłych Więźniów Politycznych – 10
- Ciasna – 8
- Cukrownicza – 2
- Curie-Skłodowskiej – 4
- Daleka – 3
- Długa – 2
- Dolnośląska – 39
- Grunwaldzka – 20



- Kamieniecka – 14
- Kłodzka – 11
- Kolejowa – 2
- Konopnickiej – 16
- Kościuszki – 21
- Kościuszki/ plac Wolności – 1
- Krótka – 1
- Krzywa – 10
- Kusocińskiego – 2
- Legnicka – 12
- Lipowa – 1
- Matejki – 3
- Mickiewicza – 2
- Orkana – 11
- Piastowska – 4
- Poprzeczna – 7
- Powstańców Warszawy – 9
- Proletariaczyków – 24
- Prusa – 12
- Reymonta – 13
- Robotnicza – 4
- Rynek – 42
- Sienkiewicza – 9
- Słowackiego – 4
- Staszica – 1
- Strażacka – 6
- Szpitalna – 3

- Św. Wojciecha – 9
- Wolności pl. – 2
- Wrocławska – 16
- Zacisze – 12
- Zielona – 15
- Ziębicka – 36
- Żeromskiego – 7

W przypadku analizowania wskaźników dot. zasobu mieszkaniowego w gminie, sytuacja przedstawia się następująco:

Tabela 36 Wskaźniki - zasób mieszkaniowy

Wskaźnik (2014 r.)	Miasto Ząbkowice Śląskie	Obszar wiejski	Gmina Ząbkowice Śląskie
Przeciętna powierzchnia użytkowa 1 mieszkania	65,3 m <sup>2</sup>	88,1 m <sup>2</sup>	71,2 m <sup>2</sup>
przeciętna powierzchnia użytkowa mieszkania na 1 osobę	28,1 m <sup>2</sup>	26,1 m <sup>2</sup>	26,7 m <sup>2</sup>
mieszkania na 1000 mieszkańców	399,5	318,9	374,8
przeciętna liczba izb w 1 mieszkaniu	3,39	4,29	3,62
przeciętna liczba osób na 1 mieszkanie	2,50	3,14	2,67
przeciętna liczba osób na 1 izbę	0,74	0,73	0,74

Źródło: opracowanie własnych na podstawie BDL.

Liczba bibliotek działających na terenie analizowanej gminy nie zmieniała się w okresie 2012-2014. W funkcjonujących 5 placówkach odnotowano wzrost liczbowy księgozbiorów. Od 2012 do 2014 r. wzrost ten wyniósł 2,76%, aby na koniec 2014 r. osiągnąć wartość 91 695 pozycji. Niestety żadna z ww. placówek nie posiada infrastrukturalnych udogodnień dla osób niepełnosprawnych, poruszających się na wózkach inwalidzkich (w zakresie wsparcia wejścia do obiektu). W kategorii centra, domy i ośrodki kultury oraz kluby i świetlice odnotowano funkcjonowanie jedynie jednej placówki. Liczba organizowanych imprez ulegała jednak wzrostowi w ostatnich latach, co świadczy o prężnej działalności oraz zainteresowaniu tego typu wydarzeniami.



Tabela 37 Dane dotyczące infrastruktury kulturalnej na terenie gminy Ząbkowice Śląskie

	2012	2013	2014
Biblioteki i filie	5	5	5
Księgozbiór	89233	91049	91695
Biblioteki przystosowane dla osób poruszających się na wózkach inwalidzkich	0	0	0
Centra, domy i ośrodki kultury, kluby i świetlice ogółem i wg organizatorów	1	1	1
Liczba miejsc Sali widowiskowej	350	350	350
Liczba imprez organizowanych przez domy i ośrodki kultury, kluby i świetlice	173	183	283
Kina	1	1	0

Źródło: Opracowanie własne na podstawie danych GUS/BDL

W zakresie dostępności komunikacyjnej, prócz działającej od niedawna w Ząbkowicach Śląskich komunikacji miejskiej, wyszczególnić należy nienajlepsze połączenia kolejowe z pobliskimi, większymi ośrodkami miejskimi. W użytkowaniu pozostaje jedna linia kolejowa. Co prawda liczba połączeń jest stosunkowo wysoka, lecz większość z nich stanowią połączenia przewidujące przesiadkę (często kilkukrotną). Szczegółowe dane w tym zakresie prezentuje poniższe zestawienie.

Tabela 38 Liczba połączeń PKP gminy Ząbkowice Śląskie z pobliskimi ośrodkami miejskimi

Relacja	Liczba połączeń w dzień powszedni (stan z dnia 14.06.2016)		
	Bez przesiadki	Z przesiadką	Ostatnie połączenie [godzina]
Ząbkowice Śląskie - Wałbrzych	0	8	22:28
Ząbkowice Śląskie - Kłodzko	4	1	22:28
Ząbkowice Śląskie - Świdnica	5	1	20:22
Ząbkowice Śląskie - Wrocław	1	12	22:28
Ząbkowice Śląskie - Nysa	0	9	22:28

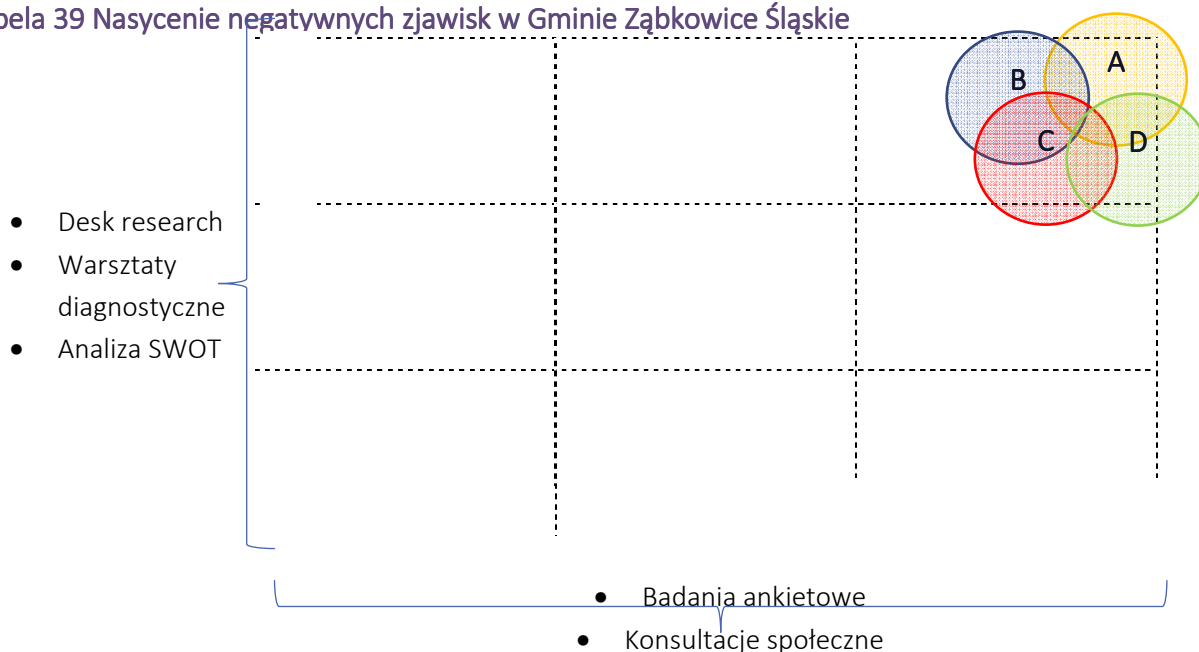
Źródło: Opracowanie własne na podstawie [www.rozklad.pkp.pl](http://www.rozklad.pkp.pl)

Gęstość sieci dróg na obszarze gminy uznać można za zadowalającą. Poprawie ulec powinien natomiast stan techniczny tychże dróg, szczególnie na obszarach wiejskich<sup>5</sup>.

<sup>5</sup> Strategia rozwoju Gminy Ząbkowice Śląskie na lata 2014-2020, Ząbkowice Śląskie 2014, s. 30.

## 6.5 Podsumowanie: obszary kryzysowe

Tabela 39 Nasycenie negatywnych zjawisk w Gminie Ząbkowice Śląskie



Legenda:
A – czynniki społeczne
B – czynniki gospodarcze (ekonomiczne)
C – czynniki infrastrukturalne (przestrzenne, techniczne)
D – czynniki kulturowe

Źródło: opracowanie własne na podstawie analizy desk research, analizy SWOT, warsztatów diagnostycznych, badań ankietowych oraz konsultacji społecznych

Wszystkie z zaproponowanych czynników problemowych: społeczne, gospodarcze, infrastrukturalne i kulturowe znalazły potwierdzenie w wynikach badań z interesariuszami Gminy Ząbkowice Śląskie, zarówno po przeprowadzeniu analizy SWOT oraz badaniami ankietowymi oraz spotkaniami konsultacyjnymi ze wszystkimi interesariuszami Gminy.

## 7 Zasięg przestrzenny obszaru rewitalizacji określony w oparciu o diagnozę i identyfikację potrzeb rewitalizacyjnych

Wyznaczenie obszaru rewitalizacji zostało dokonane na podstawie analizy wskaźnikowej jednostek urbanistycznych w gminie Ząbkowice Śląskie, w sferze społecznej, gospodarczej

oraz przestrzennej. Określony obszar ujęty w Programie Rewitalizacji został potwierdzony przez mieszkańców oraz pozostałych interesariuszy Programu, dzięki zastosowaniu metod partycypacji społecznej: badania ankietowego oraz procesu konsultacji społecznych.

Wyodrębniony obszar charakteryzuje się zdegradowaniem funkcji społecznych, gospodarczych i infrastruktury mieszkaniowej, przestrzeni publicznej oraz zmniejszonym potencjałem w sferze działalności i aktywności lokalnej.

Sąsiadujące ze sobą ulice zostały zdiagnozowane jako obszary wymagające rewitalizacji ze względu na silne powiązania urbanistyczne i społeczno-gospodarcze oraz korelacje wyznaczające wartości wskaźników kryzysowych w Ząbkowicach Śląskich.


### 7.1 Obszary zdegradowane

Kolorem fioletowym oznaczono wartości, które stanowią odchylenie od pozostałych obliczeń. Następnie dodano sumowania kategorii, dzięki czemu wyodrębniono obszary, w których największa liczba badanych czynników przekracza przeciętne wartości w gminie. Na podstawie wszystkich wskaźników wyznaczono obszary, na których nastąpiła kumulacja zjawisk negatywnych.

Tabela 40 Delimitacja obszarów zdegradowanych

Sołectwo	Bezrobotni						Długotrwała lub ciężka choroba	Niepełnosprawność	Alkoholizm	Ubóstwo	Bezdomność	Przemoc w rodzinie	Potrzeba ochrony macierzyństwa	Brak umiejętności przystosowania do życia młodoży <sup>1</sup>	Trudności w przystosowaniu się do życia <sup>2</sup>	Rodzina wielodzietna	Rodzina niepełna	Prowadzenia gospodarstwa domowego	Zdarzenia losowe	Wielodzietność	Kradzież	Kradzież z włamaniami	Bójki i pobicia	Rozboje	Znęcanie	Organizacje pozarządowe	Wpisy do CEIDG	Zabytki
	Bez kwalifikacji	Bez wykształcenia	Do 25 roku życia	Powyżej 50 roku życia	Długotrwałe bezrobotni	Ogółem																						
Bobolice	0,05 %	0,09 %	0,02 %	0,04 %	0,07 %	0,16 %	0,03 %	0,02 %	0,00 %	0,00 %	0,00 %	0,00 %	0,00 %	0,00 %	0,05 %	0,00 %	0,00 %	0,00 %	0,00 %	0,00 %	0,00 %	0,00 %	0,00 %	0,00 %	0,00 %	0,01 %	0,09 %	
Braszowice	0,02 %	0,06 %	0,02 %	0,03 %	0,04 %	0,11 %	0,05 %	0,05 %	0,00 %	0,00 %	0,00 %	0,00 %	0,00 %	0,00 %	0,03 %	0,00 %	0,00 %	0,00 %	0,02 %	0,00 %	0,02 %	0,00 %	0,00 %	0,00 %	0,02 %	0,03 %	0,11 %	
Brodziszów	0,03 %	0,04 %	0,01 %	0,01 %	0,04 %	0,07 %	0,02 %	0,02 %	0,00 %	0,02 %	0,00 %	0,00 %	0,00 %	0,00 %	0,02 %	0,04 %	0,02 %	0,00 %	0,02 %	0,00 %	0,00 %	0,00 %	0,00 %	0,00 %	0,00 %	0,02 %	0,02 %	0,08 %
Grochowska	0,00 %	0,00 %	0,01 %	0,00 %	0,02 %	0,01 %	0,01 %	0,02 %	0,00 %	0,00 %	0,00 %	0,00 %	0,00 %	0,00 %	0,00 %	0,00 %	0,00 %	0,00 %	0,00 %	0,00 %	0,00 %	0,00 %	0,00 %	0,00 %	0,00 %	0,00 %	0,01 %	
Jaworek	0,02 %	0,04 %	0,02 %	0,01 %	0,04 %	0,08 %	0,01 %	0,00 %	0,00 %	0,02 %	0,00 %	0,00 %	0,00 %	0,00 %	0,00 %	0,00 %	0,00 %	0,00 %	0,00 %	0,00 %	0,00 %	0,00 %	0,00 %	0,00 %	0,00 %	0,01 %	0,09 %	
Kluczowa	0,03 %	0,06 %	0,00 %	0,03 %	0,01 %	0,07 %	0,02 %	0,00 %	0,00 %	0,04 %	0,00 %	0,00 %	0,00 %	0,00 %	0,00 %	0,00 %	0,00 %	0,00 %	0,00 %	0,00 %	0,00 %	0,00 %	0,00 %	0,00 %	0,00 %	0,02 %	0,04 %	
Koziniec	0,02 %	0,01 %	0,00 %	0,01 %	0,03 %	0,02 %	0,02 %	0,00 %	0,00 %	0,00 %	0,00 %	0,00 %	0,00 %	0,00 %	0,00 %	0,00 %	0,00 %	0,00 %	0,00 %	0,00 %	0,00 %	0,00 %	0,00 %	0,00 %	0,00 %	0,02 %	0,03 %	
Olbrachcice Wielkie	0,03 %	0,06 %	0,02 %	0,01 %	0,02 %	0,11 %	0,02 %	0,02 %	0,00 %	0,01 %	0,00 %	0,00 %	0,00 %	0,00 %	0,00 %	0,02 %	0,02 %	0,01 %	0,02 %	0,01 %	0,00 %	0,00 %	0,00 %	0,00 %	0,01 %	0,02 %	0,13 %	
Pawłowice	0,00 %	0,03 %	0,00 %	0,01 %	0,00 %	0,04 %	0,00 %	0,00 %	0,00 %	0,00 %	0,00 %	0,00 %	0,00 %	0,00 %	0,00 %	0,00 %	0,00 %	0,00 %	0,00 %	0,00 %	0,00 %	0,00 %	0,00 %	0,00 %	0,00 %	0,01 %	0,00 %	

Sołectwo	Bezrobotni						Długotrwała lub ciężka choroba	Niepełnosprawność	Alkoholizm	Ubóstwo	Bezdomność	Przemoc w rodzinie	Potrzeba ochrony macierzyństwa	Brak umiejętności przystosowania do życia młodoży <sup>1</sup>	Trudności w przystosowaniu się do życia <sup>2</sup>	Rodzina wielodzietna	Rodzina niepełna	Prowadzenia gospodarstwa domowego	Zdarzenia losowe	Wielodzietność	Kradzież	Kradzież z włamaniem	Bójki i pobicia	Rozboje	Znęcanie	Organizacje pozarządowe	Wpisy do CEIDG	Zabytki
	Bez kwalifikacji	Bez wykształcenia	Do 25 roku życia	Powyżej 50 roku życia	Długotrwałe bezrobotni	Ogółem																						
Sieroszów	0,02 %	0,07 %	0,02 %	0,04 %	0,10 %	0,11 %	0,10 %	0,07 %	0,00 %	0,12 %	0,00 %	0,03 %	0,00 %	0,00 %	0,03 %	0,03 %	0,04 %	0,00 %	0,00 %	0,01 %	0,01 %	0,00 %	0,00 %	0,00 %	0,01 %	0,00 %	0,16 %	
Stolec	0,09 %	0,16 %	0,07 %	0,06 %	0,01 %	0,28 %	0,10 %	0,09 %	0,00 %	0,13 %	0,00 %	0,03 %	0,00 %	0,00 %	0,03 %	0,01 %	0,02 %	0,00 %	0,03 %	0,01 %	0,01 %	0,00 %	0,00 %	0,00 %	0,02 %	0,02 %	0,28 %	
Strąkowa	0,01 %	0,02 %	0,01 %	0,02 %	0,02 %	0,06 %	0,01 %	0,01 %	0,00 %	0,03 %	0,00 %	0,00 %	0,00 %	0,00 %	0,00 %	0,00 %	0,00 %	0,00 %	0,00 %	0,00 %	0,00 %	0,00 %	0,00 %	0,00 %	0,00 %	0,01 %	0,01 %	
Sulisławice	0,03 %	0,04 %	0,02 %	0,01 %	0,03 %	0,08 %	0,04 %	0,04 %	0,00 %	0,02 %	0,00 %	0,00 %	0,00 %	0,00 %	0,02 %	0,03 %	0,00 %	0,00 %	0,04 %	0,00 %	0,01 %	0,00 %	0,00 %	0,01 %	0,00 %	0,02 %	0,06 %	
Szklary	0,01 %	0,03 %	0,00 %	0,01 %	0,02 %	0,06 %	0,00 %	0,02 %	0,00 %	0,00 %	0,00 %	0,02 %	0,00 %	0,00 %	0,00 %	0,00 %	0,02 %	0,00 %	0,02 %	0,01 %	0,00 %	0,00 %	0,00 %	0,00 %	0,00 %	0,01 %	0,01 %	
Szklary-Huta	0,04 %	0,08 %	0,02 %	0,04 %	0,02 %	0,11 %	0,05 %	0,02 %	0,00 %	0,25 %	0,00 %	0,00 %	0,00 %	0,00 %	0,09 %	0,08 %	0,00 %	0,00 %	0,11 %	0,00 %	0,00 %	0,00 %	0,00 %	0,00 %	0,00 %	0,00 %	0,00 %	
Tarnów	0,04 %	0,10 %	0,03 %	0,04 %	0,07 %	0,15 %	0,01 %	0,00 %	0,00 %	0,00 %	0,00 %	0,00 %	0,00 %	0,00 %	0,00 %	0,03 %	0,00 %	0,00 %	0,00 %	0,01 %	0,01 %	0,00 %	0,00 %	0,00 %	0,01 %	0,03 %	0,08 %	



Sofectwo	Bezrobotni						Długotrwała lub ciężka choroba	Niepełnosprawność	Alkoholizm	Ubóstwo	Bezdomność	Przemoc w rodzinie	Potrzeba ochrony macierzyństwa	Brak umiejętności przystosowania do życia młodzieży <sup>1</sup>	Trudności w przystosowaniu się do życia <sup>2</sup>	Rodzina wielodzietna	Rodzina niepełna	Prowadzenia gospodarstwa domowego	Zdarzenia losowe	Wielodzietność	Kradzież	Kradzież z włamaniem	Bójki i pobicia	Rozboje	Znęcanie	Organizacje pozarządowe	Wpisy do CEIDG	Zabytki
	Bez kwalifikacji	Bez wykształcenia	Do 25 roku życia	Powyżej 50 roku życia	Długotrwałe bezrobotni	Ogółem																						
Ząbkowice Śląskie	0,90 %	1,42 %	0,43 %	0,82 %	1,25 %	2,91 %	1,42 %	1,07 %	0,02 %	2,43 %	0,05 %	0,02 %	0,02 %	0,01 %	0,01 %	0,22 %	0,68 %	0,81 %	0,01 %	0,65 %	0,26 %	0,22 %	0,01 %	0,01 %	0,08 %	0,08 %	0,54 %	2,72 %
Zwrócona	0,01 %	0,07 %	0,02 %	0,04 %	0,06 %	0,10 %	0,00 %	0,03 %	0,00 %	0,04 %	0,00 %	0,00 %	0,00 %	0,00 %	0,02 %	0,03 %	0,00 %	0,00 %	0,00 %	0,00 %	0,01 %	0,00 %	0,00 %	0,00 %	0,00 %	0,01 %	0,01 %	0,10 %

1 Brak umiejętności przystosowania do życia młodzieży opuszczającej całodobowe palcówki opiek-wychow.

2 Trudności w przystosowaniu się do życia po zwolnieniu z zakładu karnego Bezradność w sprawach opiekuńczo-wychowawczych

Źródło: opracowanie własne na podstawie uzyskanych danych

Najwyższymi negatywnymi wskaźnikami charakteryzowały się obszar Miasta Ząbkowice Śląskie, gdzie liczba występujących negatywnych zjawisk społecznych i gospodarczych wyniosła 26, w dalszej kolejności nasycenie negatywnymi zjawiskami obejmowało Sieroszów (13), Stolec (12) oraz Szklary-Huta (po 11).

**Tabela 41 Liczba obszarów kryzysowych**

Miejscowość	Liczba obszarów kryzysowych
Bobolice	9
Braszowice	4
Brodziszów	2
Grochowiska	2
Jaworek	3
Kluczowa	2
Koziniec	1
Olbrachcice Wielkie	5
Pawłowice	2
Sieroszów	13
Stolec	12
Strąkowa	2
Sulisławice	5
Szklary	4
Szklary-Huta	11
Tarnów	7
Ząbkowice Śląskie	26
Zwrócona	8

Źródło: opracowanie własne

Znacznym odchyleniem od średniej wszystkich wskaźników charakteryzowały się takie obszary jak: Ząbkowice Śląskie, Szklary-Huta, Stolec i Sieroszów. W związku z tym, wymienione miejscowości zostały wybrane jako obszary zdegradowane, tj. obszary z najwyższą kumulacją wskaźników negatywnych.

## 7.2 Charakterystyka obszaru rewitalizacji

Obszar rewitalizacji został wybrany na podstawie wskaźników, diagnozy społeczno-gospodarczej, przeprowadzonych ankiet oraz konsultacji społecznych. W wyniku wszystkich działań, jako obszar rewitalizacji wybrano Centrum miasta Ząbkowice Śląskie.

Wyznaczenie obszaru rewitalizacji zostało dokonane zarówno na podstawie analizy wskaźnikowej zidentyfikowanych obszarów kryzysowych w sferze społecznej, gospodarczej,

przestrzennej i środowiskowej oraz technicznej, jak również na podstawie badania ankietowego, a także spotkania warsztatowego i konsultacji społecznych. Wyodrębniony obszar charakteryzuje się zdegradowaniem funkcji społecznych, gospodarczych i infrastruktury mieszkaniowej, przestrzeni publicznej oraz zmniejszonym potencjałem w sferze działalności i aktywności społeczności lokalnej.

Obszar wyznaczony do rewitalizacji zlokalizowany jest w centrum miejscowości Ząbkowice Śląskie. W przypadku miasta Ząbkowice Śląskie, centrum rozumie się przez granice takich ulic jak: Kolejowa, Legnicka, Al. Niepodległości, Wrocławska, Żeromskiego, Kusocińskiego, Staszica, Ziębicka, Chrobrego, Kamieniecka, Ogrodowa, Kłodzka, Szpitalna, Batalionów Chłopskich, 1 Maja.

Rysunek 17 Centrum Miasta Ząbkowice Śląskie



<http://zabkowicki.e-mapa.net/>

Wyznaczony obszar do rewitalizacji zgodny jest z wytycznymi w zakresie rewitalizacji i zajmuje mniej niż 20% powierzchni Gminy oraz nie zamieszkuje na nim więcej niż 30% ludności. Wybrane ulice zostały na podstawie wskaźników oraz konsultacji społecznych. Celem



rewitalizacji jest partycypacja społeczna, dlatego podczas przeprowadzanych konsultacji szczególny nacisk został położony na zaangażowanie mieszkańców w proces powstawania dokumentu. W konsekwencji, do rewitalizacji zostały wybrane takie ulice jak:

Ulice	Liczba ludności
1 maja	393
Al. Niepodległości	127
Aliantów	50
Armii Krajowej	587
Batalionów Chłopskich	132
Bolesława Chrobrego	110
Botwina	31
Ciasna	69
Długa	28
Dolnośląska	522
Grunwaldzka	199
Handlowa	9
Kamieniecka	161
Kłodzka	174
Kolejowa	55
Konopnickiej	200
Kościuszki	220
Krótka	42
Krzywa	128
Kusocińskiego	30
Legnicka	116
Lipowa	15
Ogrodowa	89
Orkana	77
Partyzantów	17
Plac Jana Pawła II	12
plac M. Skłodowskiej - Curie	48
Poprzeczna	85
Powstańców Warszawy	211
Proletariatszyków	263
Prusa	86
Rynek	824
Sienkiewicza	118
Staszica	75

Ulice	Liczba ludności
Strażacka	57
Szpitalna	139
Wrocławska	10
Ziębicka	222
Żeromskiego	136
Reymonta	140
Św. Wojciecha	117
Słowackiego	4
Bohaterów Getta	147
SUMA:	6275
<b>Wynik w procent</b>	<b>28,1</b>

Źródło: opracowanie własne

Należy także zaznaczyć, że w przypadku sześciu ulic, wchodzących w skład obszaru rewitalizacji, liczba mieszkańców została ograniczona do takich numerów jak:

- ul. Bohaterów Getta: 1, 2, 3, 4, 5, 6, 7, 8, 9, 10, 11, 13, 15, 17,21;
- ul. Orkana: 16, 18, 38, 40, 42, 44, 48, 19, 21, 23, 25, 27, 29, 31, 33, 35;
- ul. Kamieniecka: 1, 2, 4, 6, 8, 10, 12, 14, 16, 18, 20, 22, 3, 5, 7, 24, 28, 30, 32, 9, 9a, 34, 36;
- ul. Ziębicka: 2, 4, 6, 8, 12, 18, 20, 22, 24, 26, 28, 30, 32, 34, 36, 38, 40, 42, 35, 33, 31, 29, 25, 23, 21, 19, 15, 11, 7, 3;
- ul. Wrocławska: 1, 6, 2;
- ul. Legnicka: 1, 3, 3a, 5, 7, 4, 6, 4a, 8, 8a, 8b, 10, 21, 17, 13, 11.

Obszar rewitalizacji zajmuje 0,92 km<sup>2</sup>, co stanowi 6,75% powierzchni miasta i 0,62% powierzchni gminy.

Szczegółowa mapa obszaru rewitalizacji w odpowiedniej skali, znajduje się w Załączniku 1 niniejszego dokumentu.

## 8 Wizja wprowadzenia obszarów rewitalizacji ze stanu kryzysowego (planowany efekt rewitalizacji)

Ząbkowice Śląskie zabiegają o to, aby było to miasto, które charakteryzuje spójny i dynamiczny rozwój zarówno w ujęciu terytorialnym jak i społeczno-gospodarczym.

Wykreowany wizerunek obszaru ma stać się pozytywny i silny, a miasto będzie obiektem rozpoznawalnym wśród inwestorów i turystów. Dodatkowo stanie się atrakcyjnym i przyjaznym miejscem dla aktualnych i potencjalnych mieszkańców, którzy postrzegać będą gminę w ujęciu szansy zrównoważonego rozwój. Wsparcie oraz oferta usług społeczno-kulturalnych kierowana będzie dla wszystkich mieszkańców gminy - zarówno do osób młodych jak i w podeszłym wieku. Dzięki pomocy i zaangażowaniu różnych grup interesariuszy obszary poddane rewitalizacji staną się miejscami szczególnie atrakcyjnymi i dostosowanymi do spędzenia wolnego czasu.

Dlatego wizja Gminy Ząbkowice Śląskie w 2023 roku uwzględniająca ewolucje obszaru oraz modernizacje związane z realizacją Lokalnego Planu Rewitalizacji kształtuje się następująco:

**Gmina Ząbkowice Śląskie rozpoznawalną marką o szczególnym znaczeniu regionalnym, wśród mieszkańców, inwestorów oraz turystów. Centrum miejscowości Ząbkowice Śląskie jako obszar charakteryzujący się prężnym, a zarazem zrównoważonym rozwojem w ujęciu społecznym i gospodarczym. Zrewitalizowany obszar oferuje zróżnicowane i przyjazne miejsca spędzania wolnego czasu oraz przestrzenie dostępne dla mieszkańców i turystów w każdym wieku.**

## 9 Cele rewitalizacji i kierunki działań

Realizacja Lokalnego Planu Rewitalizacji dla gminy Ząbkowice Śląskie opiera się na kompleksowym ujęciu procesu rewitalizacji, obejmującym działania aktywizujące i integrujące społeczność lokalną oraz działania dotyczące renowacji infrastruktury mieszkaniowej i technicznej.

Wyodrębniony w toku badań i analizy obszar rewitalizacji to centrum miasta Ząbkowice Śląskie. Realizację Lokalnego Planu Rewitalizacji dla gminy Ząbkowice Śląskie zaplanowano w formie trzech kierunków interwencji (dziedzin strategicznych) określonych na podstawie analizy danych zastanych, diagnozy potrzeb i problemów rewitalizacyjnych. Dziedziny te odpowiadają na zidentyfikowane w ramach diagnozy zjawiska kryzysowe, natomiast misją Urzędy Gminy Ząbkowice Śląskie jest:

**Gmina Ząbkowice Śląskie jako miejsce atrakcyjne dla mieszkańców, przedsiębiorców oraz turystów.**

**Miasto Ząbkowice Śląskie jako obszar aktywizacji społecznej i gospodarczej mieszkańców gminy, zapewniające bezpieczeństwo oraz promujące lokalną przedsiębiorczość.**

Realizacja celu nadrzędnego Lokalnego Programu Rewitalizacji dla gminy prowadzi będzie do **zrównoważenia szans rozwojowych** obszarów obecnie problemowych na jej terenie oraz **wyprowadzenie tych obszarów ze stanu kryzysowego** poprzez **kreowanie i wdrażanie kluczowych projektów i przedsięwzięć rewitalizacyjnych** na obszarach problemowych przy **pełnym zaangażowaniu i partycypacji interesariuszy Programu.**

Interesariusze to osoby, instytucje lub ich grupy, które są w strefie bezpośredniego lub pośredniego oddziaływania Lokalnego Programu Rewitalizacji dla Ząbkowic Śląskich oraz podmioty, które mogą uczestniczyć w realizacji Programu i wpływać, pozytywnie lub negatywnie, na jego rezultaty. Interesariuszami Lokalnego Programu Rewitalizacji dla Ząbkowic Śląskich mogą być zatem lokalne społeczności i poszczególne osoby oraz ich formalni i nieformalni przedstawiciele, władze samorządowe i krajowe, politycy, przywódcy

religijni, organizacje społeczeństwa obywatelskiego, grupy specjalnych interesów, społeczności akademickie oraz przedstawiciele biznesu<sup>6</sup>.

### 9.1 Rekomendowane kierunki interwencji

Dziedziny strategiczne określają kierunki działania dla Lokalnego Programu Rewitalizacyjnego Gminy Ząbkowice Śląskie na lata 2016-2023.

Każdej dziedzinie strategicznej przyporządkowano cel strategiczny, a w ramach każdego celu strategicznego opracowano cele operacyjne, którym przypisano działania rewitalizacyjne.

---

<sup>6</sup> International Finance Corporation (2007). Stakeholder Engagement: A Good Practice Handbook for Companies Doing Business in Emerging Markets, World Bank Group.

Wizja			
Misja			
Cel strategiczny			
Obszary strategiczne	Społeczeństwo	Gospodarka	Przestrzeń i infrastruktura
Cele strategiczne	Aktywizacja i integracja społeczna mieszkańców gminy, zwiększenie dostępności, jakości i różnorodności oferty rekreacyjno-kulturalnej oraz przeciwdziałanie wykluczeniu społecznemu.	Wzrost aktywności zawodowej i gospodarczej wśród mieszkańców gminy	Zwiększenie estetyki, użyteczności i zagospodarowania przestrzennego obszaru zdegradowanego
Cele operacyjne	Zwiększenie poziomu zaangażowania społecznego wśród osób zamieszkujących obszary zdegradowane, w szczególności wśród osób z grup potencjalnie zagrożonych wykluczeniem społecznym	Wsparcie przejawów lokalnej przedsiębiorczości mieszkańców obszarów zdegradowanych, w szczególności w zakresie funkcjonowania podmiotów ekonomii społecznej	Modernizacja przestrzeni zdegradowanej tkanki urbanistycznej – budynków wraz z przyległym terenem
	Zniwelowanie koncentracji negatywnych zjawisk społecznych poprzez próbę likwidacji przyczyn występowania zjawiska wykluczenia społecznego	Zwiększenie poziomu kompetencji i kwalifikacji zawodowych wśród mieszkańców terenów zdegradowanych	Utworzenie przestrzeni infrastrukturalnej pobudzającej rozwój społeczno-kulturalny oraz aktywizację gospodarczą mieszkańców
	Rewitalizacja procesów funkcjonowania społeczności lokalnej – aktywizacja i integracja społeczna mieszkańców zamieszkujących obszary zdegradowane	Poprawa warunków lokalnego rynku pracy	Poprawa stanu technicznego budynków umiejscowionych na obszarze zdegradowanym

## 9.2 Opis kierunków interwencji i celów rewitalizacyjnych

### Obszar strategiczny – Społeczeństwo

**Cel strategiczny – Aktywizacja i integracja społeczna mieszkańców gminy, zwiększenie dostępności, jakości i różnorodności oferty rekreacyjno-kulturalnej oraz przeciwdziałanie wykluczeniu społecznemu.**

**Uzasadnienie:** Bezpośrednim celem działań rewitalizacyjnych jest podwyższenie poziomu jakości życia mieszkańców (zarówno obszaru rewitalizowanego, jak i całej społeczności lokalnej).

Na etapie diagnozy zidentyfikowano problemowe obszary Gminy Ząbkowice Śląskie w aspekcie społecznym. Dotyczyły one dwóch głównych kategorii: funkcjonowania społeczności lokalnej oraz sfery kulturalno-rekreacyjnej. Za słabości pierwszej z wymienionych uznać należy niewątpliwie brak chęci na zmianę sytuacji życiowej (spowodowaną częściowo zdegradowaniem społecznym zamieszkiwanego obszaru), nadmierne spożywanie alkoholu, brak popytu na pracę, stagnację społeczną oraz ogólną niezaradność życiową. Lokalną społeczność cechuje także niski poziom wykształcenia, dysfunkcyjność rodzin, bezdomność, ubóstwo oraz roszczeniowe nastawienie do kwestii pomocy społecznej. Obserwowane jest także zjawisko społecznego dziedziczenia bezrobocia i brak aktywnego uczestnictwa w życiu społeczności lokalnej. W przypadku drugiej kategorii, dotyczącej sfery kulturalno-rekreacyjnej mieszkańców obszarów zdegradowanych, istotny jest brak dostępności oraz różnorodności ośrodków kultury (pełniących również funkcję integrującą), miejsc aktywnej rekreacji, miejsc spotkań czy infrastruktury społecznej.

Dlatego działania z zakresu Programu Rewitalizacji powinny przyczynić się nie tylko do zmiany postaw mieszkańców zdegradowanych, ale również ich aktywnego uczestnictwa w życiu społeczności lokalnej. Istotna jest w tym zakresie zarówno promocja zaangażowania społecznego, kształtowanie świadomości obywatelskiej, jak i pobudzanie poczucia dbałości o wspólne dobro. Znaczenie ma również wzmacnianie poczucia przynależności mieszkańców do wspólnoty. Działania powinny obejmować wszystkie grupy społeczne, z naciskiem na te najbardziej zagrożone wykluczeniem społecznym (m.in. osoby starsze oraz niepełnosprawne). Jednocześnie należy ograniczać występowania negatywnych zjawisk i zagrożeń społecznych.

Prowadzenie dwóch działań jednocześnie nie pozwoli na ponowne wystąpienie lub pogłębienie nasycenia negatywnych zjawisk na rewitalizowanym obszarze.

## Obszar strategiczny – Gospodarka

### Cel strategiczny - Wzrost aktywności zawodowej i gospodarczej wśród mieszkańców gminy

**Uzasadnienie:** Efektem działań rewitalizacyjnych powinno być zarówno ożywienie gospodarcze obszaru, jak i wzrost atrakcyjności lokalnego rynku pracy (z perspektywy pracownika oraz pracodawcy).

Analiza sfery gospodarczej na terenie Gminy Ząbkowice Śląskie potwierdza konieczność interwencji w kierunkach związanych zarówno z rynkiem pracy, jak i kapitałem ludzkim (gotowość i chęć do podjęcia pracy, kompetencje, kwalifikacje itd.). Do najważniejszych negatywnych zjawisk na terenie obszarów zdegradowanych zaliczyć należy: niski poziom wynagrodzeń, rozszerzanie szarej strefy, niechęć do przekwalifikowywania się i dostosowywania do potrzeb rynku pracy, niski poziom wynagrodzeń, nieopłacalność pracy, a także brak chęci do podjęcia pracy oraz podnoszenia kwalifikacji i zdobywania nowych umiejętności. Przejawy lokalnej przedsiębiorczości mieszkańców również są niewielkie.

Podobnie jak w przypadku celu związanego z aspektem społecznym, tak i tutaj, działania powinny być prowadzone wielotorowo. Istotne jest jednak uwzględnienie zarówno perspektywy osób bezrobotnych oraz pracujących, jak i pracodawców. Inicjatywy prowadzone w ramach tego obszaru strategicznego powinny być skupione na podniesieniu kwalifikacji zawodowych mieszkańców, zatem zwiększeniu ich szans i możliwości na rynku pracy. Zmiana statusu przy jednoczesnych przekształceniach samego rynku pracy stanie się motywacją do podjęcia pracy oraz dostrzeżenie jej opłacalności. Należy wspierać również wszelkie przejawy przedsiębiorczości wśród mieszkańców obszarów zdegradowanych, z naciskiem na tworzenie podmiotów ekonomii społecznej (fundacji, stowarzyszeń czy spółdzielni) oddziałujących na życie społeczności lokalnej.



## Obszar strategiczny – Przestrzeń i infrastruktura

### Cel strategiczny - Zwiększenie estetyki, użyteczności i zagospodarowania przestrzennego obszaru zdegradowanego

**Uzasadnienie:** Estetyka przestrzeni publicznej oraz funkcjonalność jej zagospodarowania są istotnymi kwestiami w przypadku obszarów turystycznych, do których zaliczyć należy gminę Ząbkowice Śląskie.

Degradacja wyznaczonych obszarów odczuwalna jest nie tylko przez przedsiębiorców, potencjalnych inwestorów, turystów czy innych interesariuszy, ale przede wszystkim przez głównych użytkowników przestrzeni – mieszkańców. Warunki funkcjonowania nie są komfortowe, a stan techniczny oraz infrastruktura wymagają podjęcia natychmiastowych działań.

W ramach niniejszego obszaru zaleca się realizację projektów związanych przede wszystkim z modernizacją istniejącej infrastruktury technicznej oraz renowacją budynków umiejscowionych na obszarze zdegradowanym. Ponadto istotne jest utworzenie infrastruktury społeczno-kulturalno-rekreacyjnej (zarówno dla mieszkańców, jak i turystów), wpływającej na integrację społeczności lokalnej, budowanie postawy dbałości o wspólne dobro oraz wzmacnianie poczucia przynależności do wspólnoty. Stanie się ona platformą umożliwiającą jednoczesną aktywizację społeczną i zawodową osób z grup narażonych na wykluczenie społeczne.

### 9.3 Uzasadnienie celów rewitalizacyjnych i ich wpływ na niwelowanie koncentracji zjawisk negatywnych

Lokalny Plan Rewitalizacji dla gminy Ząbkowice Śląskie na lata 2016-2023 zakłada realizację 9 celów operacyjnych, których realizacja opierać się będzie na 72 projektach rewitalizacyjnych (84 wg listy A oraz 2 wg listy B). Projekty te mają na celu eliminację lub ograniczenie negatywnych zjawisk powodujących koncentrację zjawisk kryzysowych.

W celu określenia wpływu na zjawiska kryzysowe poszczególnym celom operacyjnym przyporządkowano numerację:

- 1.1. Zwiększenie poziomu zaangażowania społecznego wśród osób zamieszkujących obszary zdegradowane, w szczególności wśród osób z grup potencjalnie zagrożonych wykluczeniem społecznym;
- 1.2. Zniwelowanie koncentracji negatywnych zjawisk społecznych poprzez próbę likwidacji przyczyn występowania zjawiska wykluczenia społecznego;
- 1.3. Rewitalizacja procesów funkcjonowania społeczności lokalnej – aktywizacja i integracja społeczna mieszkańców zamieszkujących obszary zdegradowane;
- 2.1. Wsparcie przejawów lokalnej przedsiębiorczości mieszkańców obszarów zdegradowanych, w szczególności w zakresie funkcjonowania podmiotów ekonomii społecznej;
- 2.2. Zwiększenie poziomu kompetencji i kwalifikacji zawodowych wśród mieszkańców terenów zdegradowanych;
- 2.3. Poprawa warunków lokalnego rynku pracy;
- 3.1. Modernizacja przestrzeni zdegradowanej tkanki urbanistycznej – budynków wraz z przyległym terenem;
- 3.2. Utworzenie przestrzeni infrastrukturalnej pobudzającej rozwój społeczno-kulturalny oraz aktywizację gospodarczą mieszkańców;
- 3.3. Poprawa stanu technicznego budynków umiejscowionych na obszarze zdegradowanym.

Poziom wpływu poszczególnych celów operacyjnych na zjawiska kryzysowe, a tym samym zasadności ich realizacji został oceniony na podstawie analizy potrzeb rewitalizacyjnych w skali 1-3, gdzie:

- 1: niski poziom wpływu na zjawisko kryzysowe;
- 2: średni poziom wpływu na zjawisko kryzysowe;
- 3: wysoki poziom wpływu na zjawisko kryzysowe.

Tabela 42 Wpływ poszczególnych celów operacyjnych na aspekty problemowe

		Cele operacyjne:			Społeczeństwo			Gospodarka			Przestrzeń i infrastruktura		
		1.1.	1.2.	1.3.	2.1.	2.2.	2.3.	3.1.	3.2.	3.3.			
Problemy społeczne	Bezrobocie	2	3	2	3	3	3	2	3	3			
	Ubóstwo	3	3	3	3	3	3	2	3	3			
	Przestępczość	2	3	3	2	3	3	3	3	3			
	Alkoholizm	3	3	3	3	3	3	2	3	3			
	Niski poziom edukacji	2	3	3	3	3	3	2	3	3			
	Niski poziom kapitału społecznego	3	3	3	3	3	3	2	3	3			
	Niski poziom uczestnictwa w życiu publicznym	3	3	3	3	3	3	2	3	3			
	Niski poziom uczestnictwa w życiu kulturalnym	3	3	3	3	3	3	2	3	3			
	Niekorzystne procesy demograficzne	3	3	3	3	3	3	3	3	3			
problemy gospodarcze	niski stopień przedsiębiorczości	2	3	3	3	3	3	2	3	3			
	słaba kondycja przedsiębiorstw	1	1	1	3	3	3	2	3	3			
problemy środowiskowe	przekroczenie standardów jakości środowiska	3	1	1	2	2	2	3	2	3			
	obecność odpadów stwarzających zagrożenie dla życia, zdrowia lub stanu środowiska	1	1	1	1	1	1	3	2	3			
problemy przestrzenno-funkcjonalne	niewystarczające wyposażenie w infrastrukturę techniczną	1	1	1	3	3	3	3	2	3			
	niewystarczające wyposażenie w infrastrukturę społeczną	3	1	2	3	3	3	2	2	3			
	brak dostępu do podstawowych usług lub ich niska jakość usług	3	1	3	3	3	3	2	3	3			
	niedostosowanie rozwiązań urbanistycznych do zmieniających się funkcji obszaru	1	1	1	2	3	3	3	2	3			
	brak lub niska jakość terenów publicznych	1	1	1	2	2	3	3	2	3			
Problemy techniczne	degradacja stanu technicznego obiektów budowlanych	1	1	1	2	1	2	3	2	3			
	brak wyposażenia w rozwiązania techniczne umożliwiające efektywne korzystanie z obiektów budowlanych	1	1	1	2	1	2	3	2	3			

Źródło:

opracowanie

własne

## 10 Lista planowanych projektów i przedsięwzięć rewitalizacyjnych oraz indykatywne ramy finansowe

Zgodnie z Wytycznymi programowymi IŻ RPO WD dotyczącymi zasad przygotowania lokalnych programów rewitalizacji (lub dokumentów równorzędnych) w perspektywie finansowej 2014-2020, projekty rewitalizacyjne zostały podzielone na projekty kluczowe (składane w konkursie o dofinansowanie w ramach działania 6.3 „Rewitalizacja zdegradowanych obszarów”, tworzące tzw. „Listę A”) oraz projekty komplementarne (składane w konkursach w ramach innych działań RPO WD 2014-2020, tworzące tzw. „Listę B”).

W ramach całościowego procesu rewitalizacji obszarów zdegradowanych Gminy Ząbkowice Śląskie zaplanowano 97 projektów kluczowych oraz 3 projekty komplementarne.

### **10.1 Lista A: projekty kluczowe**

W poniższej tabeli zaprezentowane zostały szczegółowe informacje związane z projektami, które zostały wybrane jako projekty kluczowe. Przede wszystkim są one zlokalizowane na terenie obszaru rewitalizacji. Pomimo znacznej liczby projektów infrastrukturalnych pojawiły się także działania związane z aktywizacją osób wykluczonych. Należy zaznaczyć, że dla mieszkańców obszaru rewitalizacji główne działania powinny dotyczyć przede wszystkim remontów zaniedbanych budynków. Ma to swoje przełożenie także na społeczny aspekt rewitalizacji. Dzięki realizacji poszczególnych działań poprawi się bezpieczeństwo obszaru: bezpośrednio poprzez zminimalizowanie uszkodzeń na budynkach, ale także pośrednio poprzez zmniejszenie sytuacji niebezpiecznych. Wybrany obszar nie będzie wówczas stanowić dzielnicy wykluczonej, dzięki temu zwiększyć może się turystyka a tym samym może rozwinąć się lokalny rynek pracy. Remont pomieszczeń, tak jak klatek schodowych, przyczyni się do zwiększenia bezpieczeństwa osób starszych oraz dzieci. Do tej pory klatki schodowe stwarzały zagrożenia dla tych grup społecznych. Realizacja zaplanowanych prac przyczyni się do zminimalizowania tego negatywnego zjawiska. Jest to szczególnie ważne na obszarach, gdzie mieszka stosunkowo duża liczba osób ubogich, które samodzielnie nie mogą wykonać tak dużych prac naprawczych. Należy podkreślić także, że zwiększy się estetyka obszaru

**AKTUALIZACJA LOKALNEGO PROGRAMU REWITALIZACJI MIASTA ZĄBKOWICE ŚLĄSKIE**

rewitalizacji. Jest to szczególnie ważne w przypadku wybrania centrum miasta Ząbkowice Śląskie, na terenie którego znajdują się także historyczne zabytki przyciągające turystów. Poprawa warunków mieszkaniowych wpłynie także na zwiększenie komfortu życia mieszkańców a budynki nie będą ulegać tak szybkiej degradacji. Ważnym aspektem społecznym będzie także wzmocnienie poczucia przynależności mieszkańców do danej dzielnicy. Pozwoli to na utożsamianie się z miejscem zamieszkania i tym samym zwiększy staranność o zachowanie porządku oraz czystości na terenie rewitalizacji. Mieszkańcy nie będą wówczas wykluczani społecznie, dzięki temu sama dzielnica może stać się w przyszłości atrakcyjnym miejscem dla potencjalnych mieszkańców lub deweloperów. Wszystkie działania przyczynią się do stworzenia warunków do rozwoju kapitału społecznego.

#### 1. Warsztaty plastyczne i taneczne dla najmłodszych

**Krótki opis problemu jaki ma rozwiązać realizacja projektu:** Obecnie dzieci oraz młodzież mogą korzystać z oferty kulturalnej Gminy, jednak należy rozszerzyć działania o warsztaty typowo plastyczne i taneczne, zwłaszcza, że wynika to z dużego zainteresowania mieszkańców.

**Zakres realizowanych zadań:** Zorganizowanie zajęć dla dzieci i młodzieży przez Ząbkowicki Ośrodek Kultury

**Wpływ projektu na sferę społeczną, gospodarczą, przestrzenno-infrastrukturalną:** Zorganizowanie czasu wolnego dla młodzieży może przyczynić się także do zwiększenia aktywności najmłodszej społeczności lokalnej.

#### 2. Kino rodzinne w Ząbkowickim Ośrodku Kultury

**Krótki opis problemu jaki ma rozwiązać realizacja projektu:** Ząbkowicki Ośrodek kultury prowadzi seanse dla dzieci i młodzieży, jednak brakuje zajęć filmowych, w których mogliby uczestniczyć mieszkańcy Gminy.

**Zakres realizowanych zadań:** zorganizowanie zajęć i seansów filmowych dla dzieci i młodzieży w okresie wakacji szkolnych

**Wpływ projektu na sferę społeczną, gospodarczą, przestrzenno-infrastrukturalną:** Zadanie przyczyni się do zwiększenia liczby aktywności dzieci i młodzieży. Zajęcia i seanse filmowe w trakcie wakacji będą dostępne dla wszystkich mieszkańców gminy.

### 3. Dzień na orliku

**Krótki opis problemu jaki ma rozwiązać realizacja projektu:** Dzieci posiadają dostęp do infrastruktury sportowej, jednak ich czas nie jest zorganizowany. Dlatego ważne jest podejmowanie działań mających na celu stworzenie atrakcji dla młodzieży w okresie wakacji szkolnych.

**Zakres realizowanych zadań:** zorganizowanie turniejów, zabaw dla dzieci i młodzieży w okresie wakacji szkolnych.

**Wpływ projektu na sferę społeczną, gospodarczą, przestrzenno-infrastrukturalną:** Organizatorem zadania będzie Ośrodek Sportu i Rekreacji w Ząbkowicach Śląskich. Zorganizowanie czasu dzieciom przyczyni się do ich większej aktywności fizycznej.

### 4. Wakacyjna szkółka piłki nożnej

**Krótki opis problemu jaki ma rozwiązać realizacja projektu:** Ośrodek Sportu i Rekreacji aktywnie poszukuje rozwiązań, które mogłyby przyczynić się do zwiększenia aktywności fizycznej dzieci i młodzieży. Brakuje jednak zorganizowanych form aktywności.

**Zakres realizowanych zadań:** zorganizowanie MINI EURO, tj. turnieju dla dzieci i młodzieży

**Wpływ projektu na sferę społeczną, gospodarczą, przestrzenno-infrastrukturalną:** dzieci i młodzież preferują bierny odpoczynek, dlatego tak ważne jest zwiększanie oferty rekreacyjnej i sportowej. Zadanie przyczyni się do zwiększenia aktywności fizycznej najmłodszej grupy mieszkańców Gminy.

#### 5. Zimowe bajanie

**Krótki opis problemu jaki ma rozwiązać realizacja projektu:** W ramach funkcjonowania biblioteki organizowane są zajęcia dodatkowe dla mieszkańców gminy. Jednak w okresie ferii zimowych istnieje stosunkowo niewielka liczba atrakcji dla dzieci i młodzieży.

**Zakres realizowanych zadań:** zorganizowanie zajęć literacko-plastycznych dla dzieci i młodzieży w okresie ferii zimowych.

**Wpływ projektu na sferę społeczną, gospodarczą, przestrzenno-infrastrukturalną:** Zadanie wpłynie przede wszystkim na sferę społeczną gminy. Zorganizowany zostanie czas dla dzieci i młodzieży.

#### 6. Kolorowo i bajkowo

**Krótki opis problemu jaki ma rozwiązać realizacja projektu:** zajęcia plastyczne cieszą się dużym zainteresowaniem dlatego należy rozszerzać ofertę w tym zakresie.

**Zakres realizowanych zadań:** zorganizowanie zajęć plastycznych dla mieszkańców gminy.

**Wpływ projektu na sferę społeczną, gospodarczą, przestrzenno-infrastrukturalną:** przygotowanie przez Bibliotekę Publiczną zajęć plastycznych wpłynie na zwiększenie oferty kulturalnej Gminy. Mieszkańcy będą mogli korzystać z zajęć, dzięki czemu zorganizowany zostanie ich czas wolny.

#### 7. Volleymania

**Krótki opis problemu jaki ma rozwiązać realizacja projektu:** należy rozszerzyć ofertę w zakresie atrakcji sportowych w celu zwiększenia aktywności młodzieży.

**Zakres realizowanych zadań:** zorganizowanie gier, zabaw i turniejów w zakresie piłki siatkowej.

**Wpływ projektu na sferę społeczną, gospodarczą, przestrzenno-infrastrukturalną:** Projekt przyczyni się do zwiększenia aktywności fizycznej mieszkańców.

## 8. Letnie igrzyska

**Krótki opis problemu jaki ma rozwiązać realizacja projektu:** w okresie letnim dzieci mają dostęp do stosunkowo niewielkiej liczby atrakcji w regionie, dlatego tak ważne jest planowanie kolejnych zorganizowanych działań.

**Zakres realizowanych zadań:** zorganizowanie gier, zabaw ruchowych i stolikowych dla dzieci i młodzieży.

**Wpływ projektu na sferę społeczną, gospodarczą, przestrzenno-infrastrukturalną:** Projekt wpłynie przede wszystkim na społeczny aspekt, który jest głównym celem rewitalizacji. Zorganizowane zostaną zajęcia dla mieszkańców dzięki temu zwiększy się także ich aktywność fizyczna.

## 9. Przygoda, uśmiech i słońce w wakacyjne miesiące

**Krótki opis problemu jaki ma rozwiązać realizacja projektu:** W okresie wakacyjnym należy podejmować największe starania w celu zorganizowania jak największej liczby zajęć dodatkowych dla dzieci i młodzieży.

**Zakres realizowanych zadań:** zorganizowanie zajęć dla dzieci i młodzieży w czasie wolnym od zajęć szkolnych.

**Wpływ projektu na sferę społeczną, gospodarczą, przestrzenno-infrastrukturalną:** zorganizowanie czasu wolnego dla dzieci i młodzieży wpłynie na ich większą integrację oraz zwiększy komfort życia w gminie.

## 10. Stworzenie Centrum Rekreacyjno-Sportowego w Ząbkowicach Śląskich

**Krótki opis problemu jaki ma rozwiązać realizacja projektu:** Projekt ma na celu utworzenie w Ząbkowicach Śląskich centrum sportowo-rekreacyjnego dla mieszkańców. Planowane miejsce realizacji projektu to budynek wykorzystywany do tej pory przez PKP jako magazyn wraz z rampą o powierzchni użytkowej 579 m<sup>2</sup>. Obiekt wymaga remontu i przystosowania na potrzeby centrum. Brak w chwili obecnej w Ząbkowicach Śląskich obiektu, który byłby miejscem rekreacji i sportu dla mieszkańców. Planuje się stworzenie sal do treningów sportów



walki, fitness, itp. Stworzenie centrum pozwoli na rozwój kultury fizycznej i sportu. Centrum będzie ogólnodostępne.

**Zakres realizowanych zadań:** Projekt ma na celu stworzenie centrum sportowo-rekreacyjnego poprzez remont i wyposażenie obiektu. Pozwoli to na organizację zajęć sportowych w różnych dyscyplinach sportu. Realizacja tego zadania wymaga remontu obiektu, który stanowił do tej pory magazyn PKP oraz jego wyposażenie.

**Wpływ projektu na sferę społeczną, gospodarczą, przestrzenno-infrastrukturalną:** promocja zdrowego stylu życia; upowszechnianie kultury fizycznej i sportu; podniesienie ogólnej i specjalistycznej sprawności fizycznej mieszkańców; popularyzacja sportu wśród dzieci i młodzieży; umożliwienie udziału utalentowanej sportowo młodzieży w zawodach sportowych; prowadzenie działalności szkoleniowej; wprowadzanie zdrowego trybu życia, nauka współdziałania w grupie, wychowanie poprzez dyscyplinę, zapoznanie z zasadami fair play.

11. Rewitalizacja budynku przy ul. Krzywej 4 – budowa centrum edukacyjno-informacyjnego wraz z Muzeum Chryzoprazu

**Krótki opis problemu jaki ma rozwiązać realizacja projektu:** W Ząbkowicach Śląskich nie ma obiektu, umożliwiającego mieszkańcom i turystom świadome poznawanie dziedzictwa geologicznego regionu oraz przejawów działalności ludzkiej, związanych z wykorzystaniem zasobów naturalnych Ziemi. W mieście nie funkcjonuje Punkt Informacji Turystycznej i brakuje nastawionych na turystów punktów sprzedaży różnorodnych produktów lokalnych. Problemem dotyczącym mieszkańców miasta jest również ich niska aktywność społeczna.

**Zakres realizowanych zadań:**

- gruntowny remont budynku przy ul. Krzywej 4 wraz z przystosowaniem go do potrzeb osób o ograniczonej sprawności ruchowej,
- dostosowanie wnętrza na cele utworzenia Muzeum Chryzoprazu, Centrum Informacji Turystycznej, sal warsztatowo-konferencyjnych, kawiarni,
- zaprojektowanie i wykonanie wystaw multimedialnych.

**Wpływ projektu na sferę społeczną, gospodarczą, przestrzenno-infrastrukturalną:** Projekt umożliwi rewitalizację nieużytkowanego obecnie budynku przy ul. Krzywej 4 w Ząbkowicach Śląskich, znajdującego się w bezpośrednim sąsiedztwie centrum miasta i przylegającego do

okalających starówkę zabytkowych murów obronnych. Obiekt stanie się siedzibą centrum edukacyjno-informacyjnego, w obręb którego wchodzić będzie m.in.: Muzeum Chryzoprazu, Centrum Informacji Turystycznej, sale warsztatowo-konferencyjne oraz kawiarnia.

Powstałe centrum służyć będzie zarówno odwiedzającym Ząbkowice Śląskie turystom – stając się nowym, atrakcyjnym punktem na mapie miasta – ale także mieszkańcom Ząbkowic, pełniąc funkcje edukacyjne i społeczne poprzez organizację warsztatów i zajęć dla dzieci i młodzieży szkolnej, spotkań skierowanych do seniorów czy otwartych prelekcji.

Obiekt przyczyni się nie tylko do zwiększenia atrakcyjności turystycznej Ziemi Ząbkowickiej, ale również do aktywizacji lokalnej społeczności, poszerzenia oferty edukacyjnej regionu i wzrostu zatrudnienia poprzez stworzenie nowych miejsc pracy.

#### 12. Zagospodarowanie terenów zielonych miasta Ząbkowice Śląskie na działce nr ew. 52/4

**Krótki opis problemu jaki ma rozwiązać realizacja projektu:** Projekt dotyczy zagospodarowania zdegradowanego terenu przy ulicy Powstańców Warszawy w Ząbkowicach Śląskich na działce o numerze ew. 52/4 AM5 Obręb Osiedle Wschód. W chwili obecnej teren jest zdegradowany, brak jest ciągów pieszych, małej architektury a występujący na tym obszarze zbiornik wodny wymaga pilnej rewitalizacji.

**Zakres realizowanych zadań:** Wykonanie ciągów pieszych, zagospodarowanie zbiornika wodnego poprzez jego kompleksową rewitalizację. Planuje się nasadzenia drzew i krzewów, pielęgnację istniejącego drzewostanu oraz budowę altany.

**Wpływ projektu na sferę społeczną, gospodarczą, przestrzenno-infrastrukturalną:** Zadanie pozwoli na stworzenie miejsca rekreacji dla mieszkańców miasta Ząbkowice Śląskie. Będzie to projekt komplementarny z realizowanym wcześniej projektem "Rewitalizacja Parku Miejskiego im. Sybiraków w Ząbkowicach Śląskich" ponieważ oba tereny przedziela jedynie ulica Powstańców Warszawy.

### 13. Rewitalizacja podwórek przy ulicach Dolnośląskiej i Armii Krajowej

**Krótki opis problemu jaki ma rozwiązać realizacja projektu:** Planuje się kompleksową rewitalizację podwórek wzdłuż ulic Dolnośląskiej i Armii Krajowej w celu stworzenia miejsc rekreacji i wypoczynku dla mieszkańców oraz zagospodarowania obecnie zdegradowanego terenu. Tereny objęte rewitalizacją są w złym stanie. Wpływa to na jakość życia i komfort zamieszkania przez mieszkańców w tej części Ząbkowic Śląskich

**Zakres realizowanych zadań:** Stworzone zostaną tereny rekreacji wyposażone w małą architekturę oraz tereny zielone. Planuje się stworzenie miejsca zabaw dla dzieci tj. placu zabaw oraz miejsc postojowych dla samochodów.

**Wpływ projektu na sferę społeczną, gospodarczą, przestrzenno-infrastrukturalną:** Rewitalizacja podwórek przyczyni się do większego bezpieczeństwa mieszkańców okolicy. Co więcej, zorganizowany zostanie czas wolny dla mieszkańców tej części miasta.

### 14. Poprawa dostępności do infrastruktury sportowo-rekreacyjnej na obszarze zdegradowanym poprzez remont boiska sportowego przy Szkole Podstawowej Nr 1 ul. Krzywa

**Krótki opis problemu jaki ma rozwiązać realizacja projektu:** Szkoła Podstawowa nr 1 w Ząbkowicach Śląskich posiada bogatą bazę dydaktyczną: multimedialną pracownię przyrodniczą i matematyczną, dwie pracownie informatyczne wyposażone w laptopy, bibliotekę szkolną, która posiada Internetowe Centrum Informacji Multimedialnej. W szkole znajduje się także sala gimnastyczna, świetlica szkolna oraz plac zabaw. Oferta w zakresie infrastruktury sportowo-rekreacyjnej jest zbyt mała, dlatego należy podjąć działania mające na celu zmianę obecnej sytuacji.

**Zakres realizowanych zadań:** remont boiska sportowego przy Szkole Podstawowej nr 1.

**Wpływ projektu na sferę społeczną, gospodarczą, przestrzenno-infrastrukturalną:** Dzięki wykonanym zadaniom zwiększy się dostępność do infrastruktury sportowo-rekreacyjnej na obszarze zdegradowanym, dotyczy to zarówno uczniów Szkoły Podstawowej jak i

mieszkańców miasta Ząbkowice Śląskie. Stworzona infrastruktura dla dzieci i młodzieży pozwoli na lepsze wykorzystanie czasu wolnego tej grupy wiekowej. Budowa boiska wielofunkcyjnego do gry w koszykówkę i siatkówkę o wymiarach ok. 19x32 m, o nawierzchni poliuretanowo- gumowej na warstwie dynamicznej typu ET na terenie działki przy Szkole Podstawowej nr 1 w Ząbkowicach Śląskich. Na wyznaczonym w aktualizacji Lokalnego Programu Rewitalizacji obszarze brakuje terenu do rekreacji dla mieszkańców. Realizacja tego projektu to wyjście na przeciw oczekiwaniom społeczności lokalnej.

#### 15. Poprawa dostępności komunikacyjnej do infrastruktury społecznej obszaru zdegradowanego - remont ulicy Ciasnej

**Krótki opis problemu jaki ma rozwiązać realizacja projektu:** Dostępność komunikacyjna ulicy Ciasnej jest obecnie bardzo niska. Utrudnia to zarówno dostęp do placówek kulturalnych, jak i edukacyjnych oraz nie sprzyja rozwojowi lokalnej przedsiębiorczości.

**Zakres realizowanych zadań:** Remont ulicy Ciasnej

**Wpływ projektu na sferę społeczną, gospodarczą, przestrzenno-infrastrukturalną:** Inwestycja usprawni płynność ruchu na ul. Ciasnej i ulic sąsiadujących. W bliskim sąsiedztwie ul. Ciasnej zlokalizowane są 3 przedszkola i 1 szkoła ( Przedszkole Publiczne nr 1 z grupą żłobkową- ogólna liczba podopiecznych 133, Przedszkole Publiczne nr 2- 120 przedszkolaków, Przedszkole Niepubliczne "Kubuś Puchatek"- 45 dzieciaków i Szkoła Podstawowa nr 1- 201 uczniów; dane na dzień 21.10.2014 r.). Dojazd do przedszkoli i szkoły w godzinach porannych oraz popołudniowych obecnie jest mocno utrudniony. Przebudowa ul. Ciasnej zreformuje dostęp mieszkańców do instytucji publicznych i instytucji kultury- ułatwi i usprawni dojazd do placówek oświatowych również osobom z terenów wiejskich (do Szkoły Podstawowej nr 1 codziennie dowożone są dzieci z pobliskich wsi: Tarnowa, Kluczowej, Stolca, Braszowic, Niedźwiednika i Grochowisk). Inwestycja zapewni mieszkańcom ul. Ciasnej i ul. sąsiadujących: Botwina i Krzywej ( 228 osób zameldowanych według stanu na dzień 21.10.2015 r.) komfort w dostępie do Rynku, na którym zlokalizowana jest Biblioteka, Ząbkowicki Ośrodek Kultury, sklepy, poczta, apteki i banki. Realizacja zadania wpłynie na poprawę dostępności ruchu

osobowego i pieszego do instytucji publicznych i instytucji świadczących usługi dla obywateli. W otoczeniu ul. Ciasnej znajdują się ząbkowickie zabytki tj.: Izba Pamiątek Regionalnych, Zamek, Kościół i Krzywa Wieża, które odwiedzane są przez turystów nie tylko z Polski, ale i świata. Lokalizacja projektu jest kluczowym elementem wpływającym na pilność, celowość i racjonalność jego realizacji. Realizacja zadania umożliwi szybszy dojazd służbom ratowniczym i porządkowym do zaistniałych zdarzeń losowych podczas dnia codziennego (sąsiedztwo 3 przedszkoli i 1 szkoły, zabytki) oraz podczas trwania cyklicznych imprez masowych. Podmiotów gospodarczych, które zarejestrowane mają swoją działalność na ul. Ciasnej i ulicach ściśle sąsiadujących (Krzywej i Botwina), według stanu na 21.10.2015 r. jest 18. Większość z nich jest firmą jedno- osobową i prowadzi swoją działalność w miejscu zamieszkania. Zniszczona nawierzchnia ulicy Ciasnej znacznie komplikuje transport osobowy i pieszy, co utrudnia prowadzenie działalności gospodarczej. Poprawa stanu infrastruktury drogowej stymuluje rozwój przedsiębiorczości i zapobiega destrukcyjnym tendencjom w zakresie wzrostu bezrobocia w mieście. W ramach realizacji zadania nastąpi również podniesienie estetyki i standardów technicznych, co ułatwi dostęp do podmiotów gospodarczych. Zlokalizowane pośrednio przy u. Ciasnej ośrodki i zabytki powodują bardzo duże natężenie ruchu miejscowego i turystycznego , dlatego też zadanie pn.: "Przebudowa ul. Ciasnej w Ząbkowicach Śląskich" jest bardzo ważna i pilna dla mieszkańców Gminy.

16. Zagospodarowanie zdegradowanej przestrzeni publicznej poprzez wyposażenie w zieleń i małą architekturę podwórek - etap I ul. Rynek 7, 8, 9, 10

**Krótki opis problemu jaki ma rozwiązać realizacja projektu:** Teren inwestycji zlokalizowany jest przy nieruchomości Rynek 7,8,9,10 na działkach o numerach ewidencyjnych 27/8, 30 i 26. Jest to teren zdegradowany, na którym występują liczne wyboje, ubytki oraz deformacje co powoduje powstawanie zastoisk wodnych po intensywnych opadach deszczu.

**Zakres realizowanych zadań:** Rewitalizacja tego terenu zostanie przeprowadzona poprzez wykonanie ciągu pieszo - jezdnego o szerokości 6 m. Projektowane są miejsca postojowe w wymiarach 2,5x5m. Zaprojektowano także wybrukowaną powierzchnię, na której

zlokalizowana zostanie piaskownica wraz z ławeczkami oraz miejsce gdzie ustawione zostaną śmietniki. Planuje się także wykonanie zieleni.

**Wpływ projektu na sferę społeczną, gospodarczą, przestrzenno-infrastrukturalną:** Teren stanie się atrakcyjny, co pozwoli na spędzanie wolnego czasu w okolicy. Będzie to teren rekreacyjny dla dzieci i młodzieży. Projekt doprowadzi do zagospodarowania obecnie zdegradowanego terenu i nadania mu nowych funkcji.

17. Zagospodarowanie zdegradowanej przestrzeni publicznej poprzez wyposażenie w zieleń i małą architekturę podwórek - etap II ul. Ciasna

**Krótki opis problemu jaki ma rozwiązać realizacja projektu:** Teren objęty planowanymi działaniami rewitalizacyjnymi zlokalizowany jest na działce o numerze ewidencyjnym 50/13. W chwili obecnej jest to teren zdegradowany posiadający nawierzchnię gruntową obramowaną krawężnikami betonowymi w złym stanie technicznym. Widoczne są spękania i wykruszenia.

**Zakres realizowanych zadań:** Zadanie polega na wyznaczeniu do 10 miejsc postojowych, urządzeniu zieleni i budowie chodników. Elementem rewitalizacji tego obszaru będzie wykonanie jezdni i miejsc postojowych z kostki betonowej, chodnika oraz montaż małej architektury tj. ławek parkowych i koszy na śmieci. Planuje się także zieleń w postaci trawników dywanowych oraz kulistych form drzew. Uzupełnieniem zieleni będą krzewy w formie żywopłotów strzyżonych ulokowanych na przedłużeniach wzorów ułożonych na kostce brukowej, nawiązujących do historycznej parcelacji działek. Zastosowano drzewa w formie kulistej - klon pospolity - 21 szt. Formowane żywopłoty wykonane z Cisa pospolitego *Talus baccata* - 195 szt.

**Wpływ projektu na sferę społeczną, gospodarczą, przestrzenno-infrastrukturalną:** Projekt doprowadzi do zagospodarowania obecnie zdegradowanego terenu i nadania mu nowych funkcji. Poprawi jakość życia mieszkańców.

## 18. Poprawa bezpieczeństwa w przestrzeni publicznej poprzez modernizację oświetlenia ulicznego Rynku

**Krótki opis problemu jaki ma rozwiązać realizacja projektu:** Istniejące oświetlenie Rynku i ul. Reymonta jest w złym stanie technicznym. Część słupów jest uszkodzona, co skutkuje znacznym odchyleniem od pionu. Część nie świeci. Natężenie oświetlenia emitowane przez istniejące oprawy nie spełnia norm technicznych. Jakość światła jest bardzo zła ze względu na wyeksploatowanie źródła światła i kloszy opraw. Obecny stan oświetlenia w Rynku i ulicy Reymonta sprawia, że niezbędne jest dokonanie modernizacji.

**Zakres realizowanych zadań:** Planuje się całkowitą wymianę istniejących punktów oświetlenia ulicznego. Lokalizacja słupów i kinkietów nie zmieni się.

**Wpływ projektu na sferę społeczną, gospodarczą, przestrzenno-infrastrukturalną:** Poprawi to stan bezpieczeństwa na tym obszarze. Lokalizacja słupów i kinkietów nie zmieni się. Poprawi to także estetykę tej części obszaru rewitalizacji.

## 19. Remont klatki schodowej budynku przy ul. Rynek 32 w Ząbkowicach Śląskich

**Krótki opis problemu jaki ma rozwiązać realizacja projektu:** Klatka schodowa – liczne ubytki tynków, powierzchnia malarska zabrudzona i zniszczona.

**Zakres realizowanych zadań:**

Remont klatki schodowej wraz z wymianą:

- Wymiana biegów schodowych (belki, policzki, stopnie, podstopnice, balustrady),
- Wymiana tynków tym w dolnej części renowacyjne,
- Odgrzybienie od strony podwórza,
- Malowanie,
- Wymiana drzwi wejściowych.

**Wpływ projektu na sferę społeczną, gospodarczą, przestrzenno-infrastrukturalną:** Prace restauratorskie przeprowadzone w budynku będą miały na celu zabezpieczenie i utrwalenie

substancji zabytku oraz zahamowanie procesów jego dekonstrukcji. Rezultatem wykonanych prac będzie przywrócenie lub utrzymanie jego zabytkowego charakteru, wyeksponowanie jego wartości artystycznej i estetycznej. Poprzez te działania wzrośnie konkurencyjność regionu. Renowacja budynku położonego w centrum miasta wpłynie na poprawę jakości przedsiębiorczości w strefie rynku, infrastruktury kulturalno-rekreacyjnej oraz zasobu mieszkaniowego.

Wskaźniki mierzalne:

1. Powierzchnia – 389,42 m<sup>2</sup>
2. Kubatura – 1883,00 m<sup>3</sup>.

20. Poprawa dostępności komunikacyjnej do infrastruktury społecznej obszaru zdegradowanego - remont ulicy Botwina

**Krótki opis problemu jaki ma rozwiązać realizacja projektu:** Ulica Botwina cechuje się niewystarczającą dostępnością komunikacyjną do infrastruktury społecznej. Może to powodować nawarstwianie się różnych problemów społecznych i w konsekwencji wykluczenia społecznego mieszkańców ulicy. Obecnie nawierzchnia ulicy Botwina jest w złym stanie technicznym. Projektuje się jej remont na odcinku ok. 80 metrów poprzez ułożenie nowej kostki kamiennej.

**Zakres realizowanych zadań:** Remont ulicy Botwina.

**Wpływ projektu na sferę społeczną, gospodarczą, przestrzenno-infrastrukturalną:** Remont ulicy Botwina wpłynie na poprawę dostępności komunikacyjnej do infrastruktury społecznej obszaru zdegradowanego. Ulica stanowi ważną część połączenia drogowego Szkoły Podstawowej nr 1 oraz innych instytucji edukacyjnych z pozostałą częścią miasta. Zdegradowana ulica nie pozwala na pełny dostęp do tego terenu.

21. Rewitalizacja budynku mieszkalnego przy ul. Dolnośląskiej 38 w Ząbkowicach Śląskich

**Krótki opis problemu jaki ma rozwiązać realizacja projektu:** Elewacja budynku w złym stanie technicznym. Liczne ubytki tynku. Cegła na wysokości parteru zlasowana. Częściowo spękane



nadproża. Dach z dachówki liczne ubytki, nieszczelności. Erozja elementów konstrukcyjnych więźby dachowej. Spękanie kominów. Zniszczone obróbki blacharskie. Klatka schodowa – zawilgocenie i liczne ubytki tynków, powłoki malarskie zniszczone. Stolarka drzwiowa zniszczona, nieszczelna. Stolarka okienna krosnowa nieszczelna. Instalacja elektryczna i instalacja gazowa nie spełnia wymogów prawa budowlanego.

#### **Zakres realizowanych zadań:**

- Remont elewacji,
- Wykonanie tynków renowacyjnych na wysokości parteru,
- Przemurowanie nadproży,
- Remont pokrycia dachu wraz z wymianą uszkodzonych elementów więźby dachowej i profilowanie krokwi, przemurzenie kominów i wymiana obróbek blacharskich,
- Remont klatki schodowej,
- Renowacja drzwi, wymiana stolarki okiennej, wymiana drzwi wyjściowych,
- Wymiana instalacja elektrycznej oraz gazowej

**Wpływ projektu na sferę społeczną, gospodarczą, przestrzenno-infrastrukturalną:** Prace restauratorskie przeprowadzone w budynku będą miały na celu zabezpieczenie i utrwalenie substancji zabytku oraz zahamowanie procesów jego dekonstrukcji. Rezultatem wykonanych prac będzie przywrócenie lub utrzymanie jego zabytkowego charakteru, wyeksponowanie jego wartości artystycznej i estetycznej. Poprzez te działania wzrośnie konkurencyjność regionu. Renowacja budynku położonego w centrum miasta wpłynie na poprawę jakości przedsiębiorczości w strefie rynku, infrastruktury kulturalno-rekreacyjnej oraz zasobu mieszkaniowego.

Wskaźniki mierzalne:

1. Powierzchnia – 144,82 m<sup>2</sup>.
2. Kubatura – 1044,19 m<sup>3</sup>.

22. Rewitalizacja budynku mieszkalnego przy ul. Poprzecznej 6A w Ząbkowicach Śląskich

**Krótki opis problemu jaki ma rozwiązać realizacja projektu:** Elewacja budynku w złym stanie technicznym. Liczne ubytki tynku. Cegła na wysokości parteru zlasowana. Częściowo spękane nadproża. Dach z dachówki liczne ubytki, nieszczelności. Erozja elementów konstrukcyjnych więźby dachowej. Uszkodzenie podłóg kondygnacji strychu. Spękane kominy, uszkodzone obróbki blacharskie. Klatka schodowa – zawilgocenie i liczne ubytki tynków, powłoki malarskie zniszczone. Stolarka drzwiowa wewnętrzna zniszczona, nieszczelna. Stolarka okienna krosnowa nieszczelna. Instalacja elektryczna nie spełnia wymogów prawa budowlanego.

**Zakres realizowanych zadań:**

- Remont elewacji,
- Wykonanie tynków renowacyjnych na wysokości parteru,
- Przemurowanie nadproży,
- Remont pokrycia dachu wraz z wymianą uszkodzonych elementów więźby dachowej i profilowanie krokwi, przemurowanie kominów i wymiana obróbek blacharskich, wymiana podłóg kondygnacji strychu,
- Remont klatki schodowej,
- Renowacja drzwi, wymiana stolarki okiennej, wymiana drzwi wejściowych,
- Wymiana instalacji elektrycznej.

**Wpływ projektu na sferę społeczną, gospodarczą, przestrzenno-infrastrukturalną:** Prace restauratorskie przeprowadzone w budynku będą miały na celu zabezpieczenie i utrwalenie substancji zabytku oraz zahamowanie procesów jego dekonstrukcji. Rezultatem wykonanych prac będzie przywrócenie lub utrzymanie jego zabytkowego charakteru, wyeksponowanie jego wartości artystycznej i estetycznej. Poprzez te działania wzrośnie konkurencyjność regionu. Renowacja budynku położonego w centrum miasta wpłynie na poprawę jakości przedsiębiorczości w strefie rynku, infrastruktury kulturalno-rekreacyjnej oraz zasobu mieszkaniowego.

Wskaźniki mierzalne:

1. Powierzchnia – 214,06 m<sup>2</sup>

2. Kubatura – 2452,00 m<sup>2</sup>

23. Remont nawierzchni ulic: Armii Krajowej, Dolnośląskiej, Kłodzkiej wraz z infrastrukturą

**Krótki opis problemu jaki ma rozwiązać realizacja projektu:** Bardzo zły stan techniczny nawierzchni ulic – ważnego ciągu komunikacyjnego w centrum miasta o dużym nasileniu ruchu samochodowego. Remont poprawi bezpieczeństwo użytkowników dróg.

**Zakres realizowanych zadań:** Remont nawierzchni ulic.

**Wpływ projektu na sferę społeczną, gospodarczą, przestrzenno-infrastrukturalną:**

Wyremontowanie nawierzchni ulic o dużym nasileniu ruchu samochodowego, pozwoli na poprawę bezpieczeństwa wśród mieszkańców.

24. Remont nawierzchni ulicy M. Konopnickiej wraz z infrastrukturą

**Krótki opis problemu jaki ma rozwiązać realizacja projektu:** Bardzo zły stan techniczny nawierzchni ulicy i chodników. Przeprowadzenie remontu poprawi bezpieczeństwo użytkowników drogi.

**Zakres realizowanych zadań:** Remont nawierzchni ulicy.

**Wpływ projektu na sferę społeczną, gospodarczą, przestrzenno-infrastrukturalną:** Celem wykonywanych działań jest poprawa bezpieczeństwa oraz poprawa estetyki. Ulica znajduje się w centrum Ząbkowic Śląskich, jej remont ułatwi funkcjonowanie mieszkańców, przedsiębiorcom, turystom, itp.

25. Remont nawierzchni ulicy Bohaterów Getta od Rynku do obwodnicy z uwzględnieniem ciągu spacerowego od ul. Bohaterów Getta (numeracja budynków: od nr 1 do nr 20 po stronie parzystej i nr 27 po stronie nieparzystej) do plantów zamkowych wraz z infrastrukturą

**Krótki opis problemu jaki ma rozwiązać realizacja projektu:** Bardzo zły stan techniczny nawierzchni ulicy i chodników. Ciąg spacerowy dla mieszkańców i turystów położony w bliskim sąsiedztwie licznych zabytków.

**Zakres realizowanych zadań:** Remont nawierzchni ulicy.

**Wpływ projektu na sferę społeczną, gospodarczą, przestrzenno-infrastrukturalną:** Poprawa stanu technicznego poprawi bezpieczeństwo, zwiększy dostępność do atrakcji turystycznych, umożliwi korzystanie ze spacerów i wypoczynku pensjonariuszom Domu Pomocy Społecznej, rodzicom z małymi dziećmi i osobom niepełnosprawnym.

26. Remont nawierzchni ulic: Strażacka, Curie – Skłodowskiej, Długa wraz z infrastrukturą

**Krótki opis problemu jaki ma rozwiązać realizacja projektu:** Bardzo zły stan techniczny nawierzchni ulic.

**Zakres realizowanych zadań:** Remont nawierzchni ulic.

**Wpływ projektu na sferę społeczną, gospodarczą, przestrzenno-infrastrukturalną:** Remont poprawi bezpieczeństwo użytkowników dróg oraz dzieci szkolnych.

27. Remont nawierzchni ulicy H. Sienkiewicza wraz z infrastrukturą

**Krótki opis problemu jaki ma rozwiązać realizacja projektu:** Bardzo zły stan techniczny nawierzchni ulic i chodnika (nie wykonany przy rewitalizacji Parku Miejskiego im. Sybiraków).

**Zakres realizowanych zadań:** Remont nawierzchni ulicy.

**Wpływ projektu na sferę społeczną, gospodarczą, przestrzenno-infrastrukturalną:** Remont poprawi bezpieczeństwo komunikacyjne oraz zwiększy dostępność do atrakcji i wypoczynku dla dzieci i seniorów w Parku Miejskim.

28. Aktywne Ząbkowice

**Krótki opis problemu jaki ma rozwiązać realizacja projektu:** W gminie Ząbkowice obserwuje się niską aktywność społeczną i publiczną mieszkańców w różnych grupach wiekowych począwszy od młodzieży, a skończywszy na seniorach. Niewystarczająca ilość pomieszczeń, które mogą być udostępniane na działania społeczne w Ząbkowickim Ośrodku Kultury.

Niska aktywność społeczna młodzieży - aktywność toczy się głównie w szkołach.

Duża aktywność Uniwersytetu III Wieku ale mała liczba seniorów uczestniczących w jego działaniach. Zbyt mała ilość aktywnych seniorów, zbyt mała ilość aktywnych mieszkańców - niskie uczestnictwo w konsultacjach społecznych, spotkaniach, organizowanych przez gminę.

Aktywność mieszkańców jest największa, ale też widocznie bierna, podczas imprez plenerowych organizowanych przez Gminę.

#### Zakres realizowanych zadań:

- Pozyskanie lokalu w Ząbkowicach Śląskich.
- Rewitalizacja budynku, przystosowanie go do celów społecznych w tym dla osób z niepełnosprawnością, przystosowanie pomieszczeń do działań warsztatowych, konferencyjnych, działań tzw. „kółek zainteresowań”.
- Stworzenie miejsca do podejmowania aktywności społecznej.
- Zaplanowanie i realizacja projektów dla różnych grup wiekowych w tym dzieci, młodzieży, kobiet i seniorów. Stworzenie przestrzeni dla aktywności organizacji pozarządowych i aktywnych mieszkańców.
- Zagospodarowanie terenu zielnego wokół budynku - stworzenie miejsca organizacji pikników sąsiedzkich, spotkań plenerowych, itp. wydarzeń."

**Wpływ projektu na sferę społeczną, gospodarczą, przestrzenno-infrastrukturalną:** Stworzenie miejsca aktywności społecznej przyczyni się do zwiększenia możliwości podejmowania aktywności oraz kształtowania społeczności/wspólnoty (budowania relacji i więzi społecznych), kreatywnego uruchamiania potencjału ludzi, grup i społeczności, partycypacji publicznej oraz do budowania więzi międzypokoleniowej.

#### 29. Rewitalizacja budynku mieszkaniowego przy ul. 1 Maja 5 w Ząbkowicach Śląskich

**Krótki opis problemu jaki ma rozwiązać realizacja projektu:** Elewacja budynku z licznymi ubytkami i odspojeniami. Detale architektoniczne z ubytkami. Klatka schodowa z ubytkami tynków oraz zniszczoną powłoką malarską. Instalacja elektryczna WLZ oraz zabezpieczenia przedlicznikowe nie spełniają obowiązujących norm oraz przepisów.

#### Zakres realizowanych zadań:

- wykonanie elewacji frontowej wraz z wystrojem architektonicznym z uprzednim zbiciem tynków i impregnacją,

- wykonanie impregnacji cegieł wraz z uzupełnieniem spoin,

**Wpływ projektu na sferę społeczną, gospodarczą, przestrzenno-infrastrukturalną:** Prace restauratorskie przeprowadzone w budynku będą miały na celu zabezpieczenia i utrwalenie substancji zabytku oraz zahamowanie procesów jego dekonstrukcji. Rezultatem wykonanych prac będzie przywrócenie lub utrzymanie jego zabytkowego, wyeksponowanie jego wartości artystycznej i estetycznej. Poprzez te działania wzrośnie konkurencyjność regionu. Renowacja budynku położonego w centrum miasta wpłynie na poprawę jakości przedsiębiorczości w strefie rynku, infrastruktury kulturalno - rekreacyjnej oraz zasobu mieszkaniowego.

30. Rewitalizacja budynku mieszkaniowego przy ul. 1 Maja 11 - 13 w Ząbkowicach Śląskich

**Krótki opis problemu jaki ma rozwiązać realizacja projektu:** Stan techniczny pokrycia dachowego papowego w stanie bardzo złym. Konstrukcja dachu spróchniała – deskowanie oraz część krokwi do wymiany. Obróbki blacharskie skorodowane. Rozwarstwione kominy.

**Zakres realizowanych zadań:**

- naprawa i częściowa wymiana konstrukcji dachu wraz z odeskowaniem,
- wymiana pokrycia papowego,
- wymiana obróbek blacharskich, rynien i rur spustowych,
- przemurowanie kominów.

**Wpływ projektu na sferę społeczną, gospodarczą, przestrzenno-infrastrukturalną:** Prace restauratorskie przeprowadzone w budynku będą miały na celu zabezpieczenia i utrwalenie substancji zabytku oraz zahamowanie procesów jego dekonstrukcji. Rezultatem wykonanych prac będzie przywrócenie lub utrzymanie jego zabytkowego, wyeksponowanie jego wartości artystycznej i estetycznej. Poprzez te działania wzrośnie konkurencyjność regionu. Renowacja budynku położonego w centrum miasta wpłynie na poprawę jakości przedsiębiorczości w strefie rynku, infrastruktury kulturalno - rekreacyjnej oraz zasobu mieszkaniowego.

31. Podłączenie instalacji kanalizacyjnej budynku nr 12 przy ul. 1 Maja do zbiorczego systemu kanalizacyjnego. Remont elewacji przy ul. 1 Maja 12

**Krótki opis problemu jaki ma rozwiązać realizacja projektu:** Realizacja projektu podłączenia instalacji kanalizacyjnej z budynku pozwoli na wyeliminowanie odstojników ciągłego zatykania się istniejącej instalacji, udrożni odprowadzenie ścieków - całkowite koszty wadliwej instalacji (zatykanie rur, wypompowywanie ścieków z szamb) ponosi wspólnota mieszkaniowa - są to bardzo wysokie koszty. Remont istniejącej elewacji poprawi estetykę budynku oraz wyeliminuje niebezpieczeństwo odpadania starej, zniszczonej elewacji na chodnik i jezdnię przy budynku wspólnoty.

**Zakres realizowanych zadań:**

- Roboty w ramach podłączenia instalacji komunikacyjnej budynku przy 1 maja do zbiorczego systemu kanalizacyjnego.
- Renowacja elewacji całego budynku wspólnoty.

**Wpływ projektu na sferę społeczną, gospodarczą, przestrzenno-infrastrukturalną:**

Zmodernizowanie instalacji wodno - kanalizacyjnej wyeliminuje koszty ponoszone na ten cel przez wspólnotę oraz poprawi warunki bytowe lokatorów wspólnoty. Poprawa estetyki budynku przy głównej ulicy.

32. Remont elewacji z odtworzeniem kolorystyki przy ul. 1 Maja 17 do zbiorczego systemu kanalizacyjnego. Remont elewacji przy ul. 1 Maja 12

**Krótki opis problemu jaki ma rozwiązać realizacja projektu:** Budynek stanowi nieruchomość zabytkową wpisaną do rejestru zabytków, powyższe roboty budowlane pozwolą na zachowanie zabytkowego charakteru budynku. W przypadku elementów wystroju architektonicznego, które uległy całkowitemu uszkodzeniu możliwe będzie ich odtworzenie.

**Zakres realizowanych zadań:** Gruntowny remont elewacji, remont pomieszczeń klatki schodowej.

**Wpływ projektu na sferę społeczną, gospodarczą, przestrzenno-infrastrukturalną:** W rezultacie wykonywanych robót, znacząco poprawią się warunki higieniczno-sanitarne oraz komfort dla

mieszkańców. Pozwoli to także na przedłużenie okresu bezpieczeństwa i bezawaryjnego użytkowania obiektu.

33. Remont elewacji, remont klatki schodowej wraz z instalacjami (wodną i elektryczną) przy ul. Aleja Niepodległości 7

**Krótki opis problemu jaki ma rozwiązać realizacja projektu:** Budynek Wspólnoty jest mocno zniszczony. Właściciele podejmują projekty, które mają przywrócić temu budynkowi dawny blask. Wyremontowano dach, kominy, drewniane elementy elewacji. Utrzymanie takiego budynku jest niezwykle kosztowne i bez dofinansowania prawdopodobnie jeszcze przez wiele lat nie uda się wyremontować do w całości.

**Zakres realizowanych zadań:** Remont elewacji, remont klatki schodowej wraz z instalacjami (wodną i elektryczną).

**Wpływ projektu na sferę społeczną, gospodarczą, przestrzenno-infrastrukturalną:** Z budynku obsypuje się tynk, instalacja elektryczna jest w bardzo złym stanie, dlatego realizacja projektu przyczyni się przede wszystkim do poprawy bezpieczeństwa mieszkańców. Budynek stanowi jedną z najbardziej okazałych kamienic w mieście, bardzo bogato zdobioną o niespotykanych walorach architektonicznych, dlatego ta ważna jest poprawa estetyki budynku. Zwiększy się także komfort mieszkańców.

34. Remont elewacji kamienicy zabytkowej przy ul. al. Niepodległości 14

**Krótki opis problemu jaki ma rozwiązać realizacja projektu:** Budynek mieszkalny powstał między latami 1910 i 1915 jako kamienica czynszowa i obecnie pełni funkcję mieszkalną. Kamienica znajduje się w zabudowie zwartej, podpiwniczona wysoką piwnicą, 3-kondygnacyjna z prawie płaskim dachem o ściętych narożach. Budynek murowany z cegły, otynkowany, dach kryty papą i dachówką. Z uwagi na stan techniczny tynku i powłok malarskich elewacji konieczna jest ich wymiana w całości. Budynek wykazuje ubytki tynku i słabe jego spojenia z podłożem oraz złuszczone powłoki malarskie. Realizacja przedsięwzięcia ma na celu powstrzymanie dalszej degradacji. Budynek znajduje się w wykazie zabytków.



**Zakres realizowanych zadań:** Wykonane zostaną prace remontowe wraz z zabezpieczeniem, malowaniem oraz dociepleniem styropianem elewacji ściany bocznej północno-zachodniej, ślepej, z dwoma poziomymi oblachowanymi uskokami

**Wpływ projektu na sferę społeczną, gospodarczą, przestrzenno-infrastrukturalną:** Wykonanie projektu spowoduje podniesienie jakości i warunków życia mieszkańców poprzez poprawę stanu technicznego budynku położonego przy wjeździe do miasta, przy dworcach kolejowym i autobusowym. Budynek znajduje się w pobliżu wejścia na Miejską Trasę Turystyczną prowadzącą w kierunku największych atrakcji turystycznych miasta takich jak Krzywa Wieża, Zamek, Ratusz. Wykonanie zadania rewitalizacyjnego wpłynie na znaczne zwiększenie atrakcyjności i wartości lokali znajdujących się w nieruchomości. Wpłynie na poprawę wizerunkową miasta wśród licznie odwiedzających Ząbkowice Śląskie turystów.

#### 35. Remont budynku wielorodzinnego przy ul. Aliantów 2 w Ząbkowicach Śląskich

**Krótki opis problemu jaki ma rozwiązać realizacja projektu:** Budynek mieszkalno - usługowy, z widocznymi ubytkami tynku, zły stan techniczny ścian wewnętrznych w biegu klatki schodowej, drzwi wejściowe do budynku, drzwi wewnętrzne w częściach wspólnych oraz stolarka okienna w częściach wspólnych w złym stanie.

**Zakres realizowanych zadań:**

- remont elewacji budynku,
- remont klatki schodowej,
- wymiana stolarki drzwiowej i okiennej.

**Wpływ projektu na sferę społeczną, gospodarczą, przestrzenno-infrastrukturalną:** Poprawa estetyki i jakości życia mieszkańców. Zatrzymanie procesu degradacji substancji budowlanej.

#### 36. Remont elewacji kamienicy zabytkowej przy ul. Armii Krajowej 7

**Krótki opis problemu jaki ma rozwiązać realizacja projektu:** Budynek mieszkalno-usługowy znajduje się w strefie ścisłej ochrony konserwatorskiej przestrzennych układów urbanistycznych tj. w strefie "A". Z uwagi na zły stan techniczny tynku i powłok malarskich

elewacji konieczna jest ich wymiana w całości. Budynek wykazuje znaczne ubytki tynku i słabe jego spojenia z podłożem oraz całkowicie złuszczone powłoki malarskie. Realizacja przedsięwzięcia ma na celu powstrzymanie dalszej degradacji. Występujące uszkodzenia elementów architektonicznych i odspojenia tynków stanowią zagrożenia dla przechodniów, korzystających z chodnika przy budynku. Budynek został wybudowany wraz z zespołem budynków w centrum miasta w pierwszej połowie XV wieku. Wielokrotnie przebudowywany, ostatnio na początku XIX wieku. Elewacja od strony ulicy jest bogato zdobiona gzymsami w kilku poziomach oraz opaskami wokół okien i naczółkami nad oknami I piętra. Przy wejściu znajduje się bogato zdobiony portal, składający się z podwójnych pilastrów z obu stron wejścia i opaskami wokół okien oraz płaskorzeźby z motywem kwiatowym nad drzwiami. Elewacja od strony podwórza nie posiada żadnych elementów ozdobnych poza gzymsem w pasie podrynnowym.

**Zakres realizowanych zadań:** Wykonane zostaną prace remontowe wraz z zabezpieczeniem i malowaniem elewacji. Powierzchnia remontowanej elewacji - 540,3 m<sup>2</sup>.

**Wpływ projektu na sferę społeczną, gospodarczą, przestrzenno-infrastrukturalną:** Wykonanie projektu spowoduje podniesienie jakości i warunków życia mieszkańców poprzez poprawę stanu technicznego budynków położonych na Miejskiej Trasie Turystycznej, w pobliżu tak atrakcyjnych miejsc jak Krzywa Wieża, Zamek, Ratusz. Niewątpliwie wykonanie zadania rewitalizacyjnego wpłynie na znaczne zwiększenie atrakcyjności i wartości lokali znajdujących się w nieruchomości.

### 37. Remont elewacji przy ulicy Armii Krajowej 12

**Krótki opis problemu jaki ma rozwiązać realizacja projektu:** Budynek wymaga naprawy elewacji ze względu na istniejący stan techniczny nieruchomości.

**Zakres realizowanych zadań:** W zakres planowanych działań wchodzi remont elewacji budynku.

**Wpływ projektu na sferę społeczną, gospodarczą, przestrzenno-infrastrukturalną:** Celem wykonywanych działań jest poprawa bezpieczeństwa oraz poprawa estetyki. Należy zaznaczyć, że budynek znajduje się w ciągu starych kamienic w bezpośrednim sąsiedztwie rynku.

38. Remont budynku wielorodzinnego przy ul. Armii Krajowej 15 w Ząbkowicach Śląskich

**Krótki opis problemu jaki ma rozwiązać realizacja projektu:** Budynek wielorodzinny. Dach budynku częściowo z dachówki karpiówki, częściowo z papy, pokrycie do wymiany. Do wymiany skorodowane obróbki blacharskie, rynny i rury spustowe. Kominy z widocznymi ubytkami i spękaniem tynku. Do remontu. Elewacja zewnętrzna budynku z widocznymi spękaniem i ubytkami tynku. Klatka schodowa do remontu. Schody wewnętrzne do remontu.

**Zakres realizowanych zadań:**

- remont dachu budynku wraz z przemurowaniem kominów,
- wymianą obróbek blacharskich, rynien i rur spustowych,
- remont elewacji zewnętrznej,
- remont klatki schodowej,
- remont schodów w biegu klatki schodowej,
- remont instalacji elektrycznej w częściach wspólnych.

**Wpływ projektu na sferę społeczną, gospodarczą, przestrzenno-infrastrukturalną:** poprawa estetyki otoczenia, poprawa jakości życia mieszkańców, zatrzymanie procesu degradacji budynku.

39. Rewitalizacja schodów wejściowych do budynku oraz elewacja ściany zewnętrznej w części klatki schodowej przy ul. Batalionów Chłopskich 10

**Krótki opis problemu jaki ma rozwiązać realizacja projektu:** Schody wejściowe betonowe popękane w wyniku działania warunków atmosferycznych (brak zadaszenia). Popękana podbudowa schodów odpada i zagraża mieszkańcom.

Elewacja zewnętrzna tylko od strony podwórka (elewacja budynku odnowiona ze środków własnych). Odpadający tynk – Nakaz z Powiatowego Nadzoru Budowlanego, Decyzja nr 363/2015 z 04.09.2015r.

#### Zakres realizowanych zadań:

- Wykonanie nowej podbudowy wraz ze schodami oraz zadaszeniem.
- Odbicie tynku i wykonanie nowego.

**Wpływ projektu na sferę społeczną, gospodarczą, przestrzenno-infrastrukturalną:** Poprawienie wyglądu zewnętrznego oraz zapewnienie bezpieczeństwa w budynku znajdującego się na terenie objętym opieką konserwatora zabytków.

40. Rewitalizacja budynku mieszkalnego przy ul. Batalionów Chłopskich 12 w Ząbkowicach Śląskich

**Krótki opis problemu jaki ma rozwiązać realizacja projektu:** Stan elewacji niezadowalający. Liczne ubytki w tynku oraz cegle. Zniszczone elementy architektoniczne. Klatka schodowa – powłoka malarska zniszczona i zabrudzona, ubytki tynku.

#### Zakres realizowanych zadań:

- renowacja elementów architektonicznych,
- wykonanie tynków elewacji,
- piaskowanie cegły,
- wykonanie izolacji przeciwwilgociowej,
- odprowadzenie wód odpadowych,
- renowacji stolarki,
- remont klatki schodowej – malowanie.

**Wpływ projektu na sferę społeczną, gospodarczą, przestrzenno-infrastrukturalną:** Prace restauratorskie przeprowadzone w budynku będą miały na celu zabezpieczenia i utrwalenie substancji zabytku oraz zahamowanie procesów jego dekonstrukcji. Rezultatem wykonanych prac będzie przywrócenie lub utrzymanie jego zabytkowego, wyeksponowanie jego wartości

artystycznej i estetycznej. Poprzez te działania wzrośnie konkurencyjność regionu. Renowacja budynku położonego w centrum miasta wpłynie na poprawę jakości przedsiębiorczości w strefie rynku, infrastruktury kulturalno - rekreacyjnej oraz zasobu mieszkaniowego.

#### 41. Remont elewacji oraz klatki schodowej przy ulicy Bohaterów Getta 21

**Krótki opis problemu jaki ma rozwiązać realizacja projektu:** Budynek Wspólnoty w wyniku zaniedbań jest bardzo zniszczony. Naprawy wymaga elewacja, klatka schodowa, wszystkie instalacje.

**Zakres realizowanych zadań:** Remont elewacji, remont klatki schodowej wraz ze wszystkimi instalacjami.

**Wpływ projektu na sferę społeczną, gospodarczą, przestrzenno-infrastrukturalną:** Realizacja zaplanowanych działań wpłynie na poprawę bezpieczeństwa, ze względu na problem związany z pęknięciami. Remont wpłynie także na poprawę estetyki oraz zwiększenie komfortu mieszkania.

#### 42. Rewitalizacja budynku mieszkalnego przy ul. Botwina 2 w Ząbkowicach Śląskich

**Krótki opis problemu jaki ma rozwiązać realizacja projektu:** Elewacja budynku w złym stanie technicznym z licznymi ubytkami oraz spękaniami nadproży. Dach pokryty dachówką karpiówką oraz papą - liczne przecieki. Więźba dachowa z licznymi ugięciami. Rynny i rury spustowe skorodowane. Klatka schodowa stan zły. Liczne ubytki tynku. Instalacja elektryczna WLZ oraz zabezpieczenia przedlicznikowe nie spełniają obowiązujących norm oraz przepisów. Stolarka drzwiowa nieszczelna.

**Zakres realizowanych zadań:**

- wykonanie tynków elewacji z zastosowaniem tynków renowacyjnych w części parteru,
- przemurowanie nadproży,
- renowacja elementów architektonicznych,
- klatka schodowa do remontu wraz z wymianą instalacji elektrycznej,

AKTUALIZACJA LOKALNEGO PROGRAMU REWITALIZACJI MIASTA ZĄBKOWICE ŚLĄSKIE

- renowacja drzwi,
- wymiana pokrycia dachowego wraz z wyminą i wzmocnienie elementów konstrukcyjnych.

**Wpływ projektu na sferę społeczną, gospodarczą, przestrzenno-infrastrukturalną:** Prace restauratorskie przeprowadzone w budynku będą miały na celu zabezpieczenia i utrwalenie substancji zabytku oraz zahamowanie procesów jego dekonstrukcji. Rezultatem wykonanych prac będzie przywrócenie lub utrzymanie jego zabytkowego, wyeksponowanie jego wartości artystycznej i estetycznej. Poprzez te działania wzrośnie konkurencyjność regionu. Renowacja budynku położonego w centrum miasta wpłynie na poprawę jakości przedsiębiorczości w strefie rynku, infrastruktury kulturalno - rekreacyjnej oraz zasobu mieszkaniowego.

#### 43. Remont elewacji kamienicy zabytkowej przy ul. Botwina 4

**Krótki opis problemu jaki ma rozwiązać realizacja projektu:** Budynek wolnostojący, trzykondygnacyjny z poddaszem użytkowym do celów pomocniczo-gospodarczych, niepodpiwniczony został wybudowany na początku wieku XX. Do budynku przylegają przybudówka gospodarcza z płaskim dachem, krytym dachem papowym. Budynek wykorzystywany jest jedynie na cele mieszkalne. Budynek w części dachowej posiada mansardy i lukarny. W roku 2015 dokonano wymiany stolarki okiennej na klatce schodowej i w części strychowej oraz drzwi wejściowych do budynku. Z uwagi na stan techniczny tynku i powłok malarskich elewacji konieczna jest ich wymiana w całości. Budynek wykazuje ubytki tynku i osłabione spojenia z podłożem oraz złuszczone powłoki malarskie. Realizacja przedsięwzięcia ma na celu powstrzymanie dalszej degradacji. Występujące uszkodzenia elementów architektonicznych i odspojenia tynków stanowią zagrożenia dla przechodniów, korzystających z chodnika przy budynku. Budynek podlega ochronie konserwatorskiej ze szczególnym uwzględnieniem bryły budynku, elewacji, układu wnętrza i oryginalnej stolarki. Budynek wpisany jest do wykazu zabytków zlokalizowany na terenie układu urbanistycznego wpisanego do rejestru zabytków decyzją z dnia 24.08.1959 r. pod nr A/2579/504/Wt i znajduje się na terenie objętym ochroną konserwatorską

**Zakres realizowanych zadań:** Wykonane zostaną prace remontowe wraz z zabezpieczeniem i malowaniem elewacji i uzupełnieniem elementów zdobniczych.

**Wpływ projektu na sferę społeczną, gospodarczą, przestrzenno-infrastrukturalną:** Wykonanie projektu spowoduje podniesienie jakości i warunków życia mieszkańców poprzez poprawę stanu technicznego budynku położonego w centrum miasta, na Miejskiej Trasie Turystycznej, w najbliższym otoczeniu tak atrakcyjnych miejsc jak Krzywa Wieża, Zamek, Ratusz. Wykonanie zadania rewitalizacyjnego wpłynie na znaczne zwiększenie atrakcyjności i wartości lokali znajdujących się w nieruchomości. Wpłynie na poprawę wizerunkową miasta wśród licznie odwiedzających Ząbkowice Śląskie turystów.

#### 44. Remont elewacji kamienicy zabytkowej przy ul. Dolnośląskiej 1

**Krótki opis problemu jaki ma rozwiązać realizacja projektu:** Budynek mieszkalno-usługowy wpisany do rejestru zabytków. Z uwagi na zły stan techniczny elewacji (ścian) i wystroju architektonicznego oraz pęknięcia ścian realizacja zadania ma na celu powstrzymanie dalszej degradacji. Występujące uszkodzenia elementów architektonicznych i odspojenia tynków stanowią zagrożenia dla przechodniów, korzystających z chodnika przy budynku. Kamienica, w obecnej formie, została wybudowana w drugiej połowie XV wieku, później wielokrotnie przebudowywana, ostatnio na początku XIX wieku. Elewacja od strony ulicy jest bogato zdobiona gzymsami i blendami wokół okien. Budynek jest podpiwniczony, 2-kondygnacyjny z jednospadowym dachem ze ściętym naczółkiem północnym. Murowany z cegły, otynkowany, dach kryty dachówką, sklepienia kamienne i ceglane w piwnicy, stropy oraz więźba dachowa drewniane. Drzwi dwuskrzydłowe z prostokątnym naświetlem, pośrodku żłobkowany pilaster z koryncką głowicą. W drugiej kondygnacji znajduje się sala kryta drewnianym stropem imitującym sklepienie zwierciadlane. Obiekt objęty jest ochroną prawną jako budowla o unikatowych wartościach architektonicznych i historycznych. Budynek jest wpisany do rejestru zabytków architektury decyzją z dnia 26.11.1996 r. nr rej. A/5079/1532/Wł.

**Zakres realizowanych zadań:** Wykonane zostaną prace remontowe wraz z zabezpieczeniem i malowaniem elewacji frontowej.

**Wpływ projektu na sferę społeczną, gospodarczą, przestrzenno-infrastrukturalną:** Wykonanie projektu poprawi jakość i warunki życia mieszkańców oraz turystów poprzez znaczną zmianę stanu technicznego budynku położonego przy wjeździe do miasta, na Miejskiej Trasie Turystycznej, w pobliżu tak atrakcyjnych miejsc jak Krzywa Wieża, Zamek, Ratusz. Wykonanie zadania rewitalizacyjnego wpłynie na znaczne zwiększenie atrakcyjności i wartości lokali znajdujących się w nieruchomości. Wpłynie na poprawę wizerunkową miasta wśród licznie odwiedzających Ząbkowice Śląskie turystów.

#### 45. Remont budynku wielorodzinnego przy ul. Dolnośląskiej 10 w Ząbkowicach Śląskich

**Krótki opis problemu jaki ma rozwiązać realizacja projektu:** Budynek mieszkalny, wielorodzinny z nieszczelnościami w pokryciu dachu (dach z dachówki karpiówki), widoczne ubytki tynku w elewacji budynku, widoczne ubytki tynku i malatury w ścianach wewnętrznych klatki schodowej, ubytki posadzki na parterze budynku, drzwi wejściowe do budynku z ubytkami malatury.

**Zakres realizowanych zadań:**

- remont dachu budynku,
- remont elewacji,
- renowacja drzwi,
- remont klatki schodowej.

**Wpływ projektu na sferę społeczną, gospodarczą, przestrzenno-infrastrukturalną:** Poprawa estetyki i jakości życia mieszkańców. Zatrzymanie procesu degradacji substancji budowlanej.

#### 46. Remont elewacji kamienicy zabytkowej przy ul. Dolnośląskiej 11

**Krótki opis problemu jaki ma rozwiązać realizacja projektu:** Budynek mieszkalno-usługowy wpisany do rejestru zabytków. Z uwagi na słaby stan techniczny elewacji (ścian) i wystroju architektonicznego oraz pęknięcia ścian realizacja zadania ma na celu powstrzymanie dalszej



degradacji. Występujące uszkodzenia elementów architektonicznych i odspojenia tynków stanowią zagrożenia dla przechodniów, korzystających z chodnika przy budynku. Kamienica, w obecnej formie, została wybudowana w drugiej połowie XVI wieku, później wielokrotnie przebudowywana, ostatnio na początku XIX wieku. Elewacja od strony ulicy jest bogato zdobiona gzymsami i opaskami wokół okien. W środku elewacji, w poziomie stropu, nad parterem znajduje się balkon z bogato zdobioną balustradą wykonaną techniką kowalstwa artystycznego, Obiekt objęty jest ochroną prawną jako budowla o unikatowych wartościach architektonicznych i historycznych. Budynek jest wpisany do rejestru zabytków architektury decyzją z dnia 09.01.1997 r. nr rej. A/5071/1549/Wł

**Zakres realizowanych zadań:** Wykonane zostaną prace remontowe wraz z zabezpieczeniem i malowaniem elewacji. Powierzchnia remontowanej elewacji - 465,5 m<sup>2</sup>.

**Wpływ projektu na sferę społeczną, gospodarczą, przestrzenno-infrastrukturalną:** Wykonanie projektu spowoduje podniesienie jakości i warunków życia mieszkańców oraz turystów poprzez poprawę stanu technicznego budynków położonych na Miejskiej Trasie Turystycznej, w pobliżu tak atrakcyjnych miejsc jak Krzywa Wieża, Zamek, Ratusz. Niewątpliwie wykonanie zadania rewitalizacyjnego wpłynie na znaczne zwiększenie atrakcyjności i wartości lokali znajdujących się w nieruchomości.

47. Remont elewacji wraz z wzmocnieniem konstrukcji budynku. Dachy, klatki schodowej przy ulicy Dolnośląskiej 15

**Krótki opis problemu jaki ma rozwiązać realizacja projektu:** Budynek wspólnoty jest zniszczony i wymaga przeprowadzenia szeregu działań, mających na celu zwiększenie jego estetyki oraz bezpieczeństwa mieszkańców. Budynek posiada zdewastowaną elewację, klatkę schodową, pękają ściany, cieknie dach, stan niektórych kominków zakwestionowany przez kominiarzy.

**Zakres realizowanych zadań:** Remont elewacji wraz z wzmocnieniem konstrukcji budynku (wymagane klamrowanie), dachu, klatki schodowej.

**Wpływ projektu na sferę społeczną, gospodarczą, przestrzenno-infrastrukturalną:** Z budynku obsypuje się tynk, budynek wymaga spinania i podparcia, dlatego realizacja przyczyni się do poprawy bezpieczeństwa mieszkańców. Zwiększy się także komfort mieszkania. Budynek znajduje się w ciągu starych kamienic, blisko rynku dlatego konieczna jest także poprawa estetyki okolicy.

48. Rewitalizacja budynku mieszkalnego przy ul. Dolnośląskiej 23 w Ząbkowicach Śląskich

**Krótki opis problemu jaki ma rozwiązać realizacja projektu:** Elewacja budynku w złym stanie technicznym. Liczne ubytki tynku. Cegła na wysokości parteru zlasowana. Częściowo spękane nadproża. Stolarka drzwiowa zniszczona, nieszczelna. Stolarka okienna krosnowa nieszczelna.

**Zakres realizowanych zadań:**

- remont elewacji wraz z uzupełnieniem tynków na elementach architektonicznych,
- wykonanie tynków renowacyjnych na wysokości parteru,
- przemurowanie nadproży,
- renowacja drzwi, wymiana stolarki okiennej.

**Wpływ projektu na sferę społeczną, gospodarczą, przestrzenno-infrastrukturalną:** Prace restauratorskie przeprowadzone w budynku będą miały na celu zabezpieczenia i utrwalenie substancji zabytku oraz zahamowanie procesów jego dekonstrukcji. Rezultatem wykonanych prac będzie przywrócenie lub utrzymanie jego zabytkowego, wyeksponowanie jego wartości artystycznej i estetycznej. Poprzez te działania wzrośnie konkurencyjność regionu. Renowacja budynku położonego w centrum miasta wpłynie na poprawę jakości przedsiębiorczości w strefie rynku, infrastruktury kulturalno - rekreacyjnej oraz zasobu mieszkaniowego.

49. Remont budynku wielorodzinnego przy ul. Dolnośląskiej 24 w Ząbkowicach Śląskich

**Krótki opis problemu jaki ma rozwiązać realizacja projektu:** Budynek mieszkalny wielorodzinny z licznymi nieszczelnościami w pokryciu dachu (płaski, papowy), zły stan techniczny elewacji zewnętrznej. Ubytki tynku. Zły stan techniczny ścian wewnętrznych w biegu klatki schodowej.

Zły stan techniczny biegu schodowego, instalacja gazowa starego typu, skręcana instalacja elektryczna starego typu.

**Zakres realizowanych zadań:**

- remont dachu budynku,
- remont elewacji,
- remont instalacji gazowej, elektrycznej.

**Wpływ projektu na sferę społeczną, gospodarczą, przestrzenno-infrastrukturalną:** Poprawa estetyki i jakości życia mieszkańców. Zatrzymanie procesu degradacji substancji budowlanej.

50. Rewitalizacja budynku mieszkalnego przy ul. Dolnośląskiej 25 w Ząbkowicach Śląskich

**Krótki opis problemu jaki ma rozwiązać realizacja projektu:** Elewacja budynku w złym stanie technicznym. Liczne ubytki tynku. W przebudówce pęknięcia i zarysowania ścian. Częściowo spękanе nadproża. Stolarka okienna nieszczelna.

**Zakres realizowanych zadań:**

- remont elewacji wraz z uzupełnieniem tynków na elementach architektonicznych,
- wykonanie tynków renowacyjnych na wysokości parteru,
- przemurowanie nadproży,
- ankrowanie przybudówki,
- wymiana stolarki okiennej.

**Wpływ projektu na sferę społeczną, gospodarczą, przestrzenno-infrastrukturalną:** Prace restauratorskie przeprowadzone w budynku będą miały na celu zabezpieczenie i utrwalenie substancji zabytku oraz zahamowanie procesów jego dekonstrukcji. Rezultatem wykonanych prac będzie przywrócenie lub utrzymanie jego zabytkowego charakteru zabytkowego, wyeksponowanie jego wartości artystycznej i estetycznej. Poprzez te działania wzrośnie konkurencyjność regionu. Renowacja budynku położonego w centrum miasta wpłynie na

poprawę jakości przedsiębiorczości w strefie rynku, infrastruktury kulturalno - rekreacyjnej oraz zasobu mieszkaniowego.

51. Rewitalizacja budynku mieszkalnego przy ul. Dolnośląskiej 27 w Ząbkowicach Śląskich

**Krótki opis problemu jaki ma rozwiązać realizacja projektu:** Elewacja budynku w złym stanie technicznym. Liczne ubytki tynku. Elewacja od strony podwórza licznie spękana, pionowe na całej wysokości budynku. Częściowo spękane nadproża. Klatka schodowa w stanie dostatecznym, ubytki tynku na wysokości parteru. Instalacja elektryczna WLZ oraz zabezpieczenia przedlicznikowe nie spełniają obowiązujących norm oraz przepisów. Dach pokryty dachówką karpiówką - zlasowana.

**Zakres realizowanych zadań:**

- remont elewacji wraz z uzupełnieniem tynków,
- wykonanie tynków renowacyjnych na wysokości parteru,
- przemurowanie nadproży oraz spękań,
- remont klatki schodowej wraz z wymianą instalacji elektrycznej,
- remont pokrycia dachowego.

**Wpływ projektu na sferę społeczną, gospodarczą, przestrzenno-infrastrukturalną:** Prace restauratorskie przeprowadzone w budynku będą miały na celu zabezpieczenia i utrwalenie substancji zabytku oraz zahamowanie procesów jego dekonstrukcji. Rezultatem wykonanych prac będzie przywrócenie lub utrzymanie jego zabytkowego, wyeksponowanie jego wartości artystycznej i estetycznej. Poprzez te działania wzrośnie konkurencyjność regionu. Renowacja budynku położonego w centrum miasta wpłynie na poprawę jakości przedsiębiorczości w strefie rynku, infrastruktury kulturalno - rekreacyjnej oraz zasobu mieszkaniowego.

52. Remont elewacji kamienicy zabytkowej przy ul. Dolnośląskiej 33

**Krótki opis problemu jaki ma rozwiązać realizacja projektu:** Budynek w zwartej zabudowie śródmiejskiej, dwukondygnacyjny z poddaszem użytkowym dla celów pomocniczo-gospodarczych, podpiwniczony został wybudowany na początku wieku XX. Budynek wykonany

w technologii tradycji murowanej. Dach stromy, kryty dachówką zakładkową, barwioną. Z uwagi na stan techniczny tynku i powłok malarskich elewacji konieczna jest ich wymiana w całości. Budynek wykazuje ubytki tynku i osłabione spojenia z podłożem oraz złuszczone powłoki malarskie. Realizacja przedsięwzięcia ma na celu powstrzymanie dalszej degradacji. Występujące uszkodzenia elementów architektonicznych i odspojenia tynków stanowią zagrożenia dla przechodniów, korzystających z chodnika przy budynku. Budynek podlega ochronie konserwatorskiej, jest w wykazie i znajduje się na terenie objętym ochroną konserwatorską.

**Zakres realizowanych zadań:** Wykonane zostaną prace remontowe wraz z zabezpieczeniem i malowaniem elewacji.

**Wpływ projektu na sferę społeczną, gospodarczą, przestrzenno-infrastrukturalną:** Wykonanie projektu spowoduje podniesienie jakości i warunków życia mieszkańców poprzez poprawę stanu technicznego budynku położonego przy wjeździe do centrum miasta, na Miejskiej Trasie Turystycznej, w najbliższym otoczeniu tak atrakcyjnych miejsc jak Krzywa Wieża, Zamek, Ratusz. Wykonanie zadania rewitalizacyjnego wpłynie na znaczne zwiększenie atrakcyjności i wartości lokali znajdujących się w nieruchomości. Wpłynie na poprawę wizerunku miasta wśród licznie odwiedzających Ząbkowice Śląskie turystów.

#### 53. Remont elewacji kamienicy zabytkowej przy ul. Dolnośląskiej 41-43

**Krótki opis problemu jaki ma rozwiązać realizacja projektu:** Oba budynki nr 41 i 43 znajdują się w zwartej zabudowie śródmiejskiej, trzykondygnacyjne z poddaszem użytkowym dla celów pomocniczo-gospodarczych, częściowo podpiwniczone zostały wybudowane na początku wieku XX. Budynki wykonane w technologii tradycyjnej murowanej z jedną klatką schodową. Oba posiadają strome dachy, kryte dachówką zakładkową, barwioną. Obie nieruchomości pełnią funkcje mieszkalno-usługowe (w części parterowej znajdują się sklepy). Z uwagi na stan techniczny tynku i powłok malarskich elewacji konieczna jest ich wymiana w całości. Budynki wykazują znaczne ubytki tynku i osłabione spojenia z podłożem oraz złuszczone powłoki malarskie. Realizacja przedsięwzięcia ma na celu powstrzymanie dalszej degradacji.

Występujące uszkodzenia i odspojenia tynków stanowią zagrożenia dla przechodniów, korzystających z chodnika przy budynku. Budynek podlega ochronie konserwatorskiej, jest w wykazie i znajduje się na terenie urbanistycznym objętym ochroną konserwatorską.

**Zakres realizowanych zadań:** Wykonane zostaną prace remontowe wraz z zabezpieczeniem i malowaniem elewacji.

**Wpływ projektu na sferę społeczną, gospodarczą, przestrzenno-infrastrukturalną:** Wykonanie projektu spowoduje podniesienie jakości i warunków życia mieszkańców poprzez poprawę stanu technicznego budynku położonego przy wjeździe do centrum miasta, na Miejskiej Trasie Turystycznej, w najbliższym otoczeniu tak atrakcyjnych miejsc jak Krzywa Wieża, Zamek, Ratusz. Wykonanie zadania rewitalizacyjnego wpłynie na znaczne zwiększenie atrakcyjności i wartości lokali znajdujących się w nieruchomości. Wpłynie na poprawę wizerunku miasta wśród licznie odwiedzających Ząbkowice Śląskie turystów.

54. Rewitalizacja budynku mieszkalnego przy ul. Grunwaldzkiej 7 w Ząbkowicach Śląskich

**Krótki opis problemu jaki ma rozwiązać realizacja projektu:** Elewacja budynku w złym stanie technicznym z licznymi ubytkami i odparzeniami. Nadproża częściowo spękane. Tynki na klatce schodowej na wysokości parteru zawilgocone i odparzone, faktura malarska zabrudzona. Instalacja elektryczna WLZ oraz zabezpieczenia przedlicznikowe nie spełniają obowiązujących norm oraz przepisów.

**Zakres realizowanych zadań:**

- remont elewacji ograniczony do elewacji frontowej, z wykonaniem tynków i malowaniem tynków renowacyjnych na wysokość parteru,
- przemurowanie przedproży,
- remont klatki schodowej wraz z wymianą instalacji elektrycznej.

**Wpływ projektu na sferę społeczną, gospodarczą, przestrzenno-infrastrukturalną:** Prace restauratorskie przeprowadzone w budynku będą miały na celu zabezpieczenia i utrwalenie substancji zabytku oraz zahamowanie procesów jego dekonstrukcji. Rezultatem wykonanych

prac będzie przywrócenie lub utrzymanie jego zabytkowego, wyeksponowanie jego wartości artystycznej i estetycznej. Poprzez te działania wzrośnie konkurencyjność regionu. Renowacja budynku położonego w centrum miasta wpłynie na poprawę jakości przedsiębiorczości w strefie rynku, infrastruktury kulturalno - rekreacyjnej oraz zasobu mieszkaniowego.

#### 55. Rewitalizacja budynku mieszkalnego przy ul. Grunwaldzkiej 9 w Ząbkowicach Śląskich

**Krótki opis problemu jaki ma rozwiązać realizacja projektu:** Elewacja budynku w złym stanie technicznym z licznymi ubytkami tynku oraz spękanymi nadprożami. Dach papowy z licznymi przeciekami. Kominy spękane z rozwarstwionymi koronami. Klatka schodowa w stanie dostatecznym, ubytki tynku na wysokości parteru. Instalacja elektryczna WLZ oraz zabezpieczenia przedlicznikowe nie spełniają obowiązujących norm oraz przepisów.

#### Zakres realizowanych zadań:

- wykonania tynków, w tym dolnej części renowacyjnych (elewacja frontowa),
- przemurowanie nadproży,
- renowacja elementów architektonicznych,
- uzupełnienie tynków wraz z malowaniem klatki schodowej wraz z wymianą instalacji elektrycznej,
- remont pokrycia dachowego.

**Wpływ projektu na sferę społeczną, gospodarczą, przestrzenno-infrastrukturalną:** Prace restauratorskie przeprowadzone w budynku będą miały na celu zabezpieczenia i utrwalenie substancji zabytku oraz zahamowanie procesów jego dekonstrukcji. Rezultatem wykonanych prac będzie przywrócenie lub utrzymanie jego zabytkowego, wyeksponowanie jego wartości artystycznej i estetycznej. Poprzez te działania wzrośnie konkurencyjność regionu. Renowacja budynku położonego w centrum miasta wpłynie na poprawę jakości przedsiębiorczości w strefie rynku, infrastruktury kulturalno - rekreacyjnej oraz zasobu mieszkaniowego.

#### 56. Rewitalizacja budynku mieszkalnego przy ul. Grunwaldzkiej 11 w Ząbkowicach Śląskich

**Krótki opis problemu jaki ma rozwiązać realizacja projektu:** Elewacja budynku w złym stanie technicznym z licznymi ubytkami tynku oraz spękanymi nadprożami. Elewacja od strony podwórza zawilgocona.

**Zakres realizowanych zadań:**

- wykonania tynków, w tym dolnej części renowacyjnej (elewacja frontowa),
- przemurowanie nadproży,
- wykonanie odwodzenia oraz izolacji przeciwwilgociowej.

**Wpływ projektu na sferę społeczną, gospodarczą, przestrzenno-infrastrukturalną:** Prace restauratorskie przeprowadzone w budynku będą miały na celu zabezpieczenia i utrwalenie substancji zabytku oraz zahamowanie procesów jego dekonstrukcji. Rezultatem wykonanych prac będzie przywrócenie lub utrzymanie jego zabytkowego, wyeksponowanie jego wartości artystycznej i estetycznej. Poprzez te działania wzrośnie konkurencyjność regionu. Renowacja budynku położonego w centrum miasta wpłynie na poprawę jakości przedsiębiorczości w strefie rynku, infrastruktury kulturalno - rekreacyjnej oraz zasobu mieszkaniowego.

57. Rewitalizacja budynku mieszkalnego przy ul. Grunwaldzkiej 13 w Ząbkowicach Śląskich

**Krótki opis problemu jaki ma rozwiązać realizacja projektu:** Elewacja budynku w złym stanie technicznym z licznymi ubytkami tynku oraz spękanymi nadprożami. Elewacja od strony podwórza zawilgocona. Klatka schodowa, stan dostateczny – ubytki tynku na parterze, powłoki malarskie zabrudzone. Instalacja elektryczna WZL oraz zabezpieczenia przedlicznikowe nie spełniają obowiązujących norm i przepisów. Stolarka drzwiowa zniszczona i nieszczelna.

**Zakres realizowanych zadań:**

- wykonania tynków, w tym dolnej części renowacyjnych (elewacja frontowa),
- przemurowanie nadproży,
- wykonanie odwodnienia oraz izolacji przeciwwilgociowej,
- remont klatki schodowej wraz z wymianą instalacji elektrycznej,



- wymiana stolarki drzwiowej.

**Wpływ projektu na sferę społeczną, gospodarczą, przestrzenno-infrastrukturalną:** Prace restauratorskie przeprowadzone w budynku będą miały na celu zabezpieczenia i utrwalenie substancji zabytku oraz zahamowanie procesów jego dekonstrukcji. Rezultatem wykonanych prac będzie przywrócenie lub utrzymanie jego zabytkowego, wyeksponowanie jego wartości artystycznej i estetycznej. Poprzez te działania wzrośnie konkurencyjność regionu. Renowacja budynku położonego w centrum miasta wpłynie na poprawę jakości przedsiębiorczości w strefie rynku, infrastruktury kulturalno - rekreacyjnej oraz zasobu mieszkaniowego.

#### 58. Remont budynku przy ulicy Grunwaldzkiej 20

**Krótki opis problemu jaki ma rozwiązać realizacja projektu:** Budynek Wspólnoty w wyniku wieloletnich zaniedbań jest mocno zniszczony. Naprawy wymaga elewacja, klatka schodowa oraz wszystkie instalacje. Budynek znajduje się w bezpośrednim sąsiedztwie rynku.

**Zakres realizowanych zadań:** Remont elewacji, klatki schodowej, instalacji elektrycznej, gazowej.

**Wpływ projektu na sferę społeczną, gospodarczą, przestrzenno-infrastrukturalną:** Celem projektu jest poprawa estetyki, ze względu na fakt, że kamienica znajduje się w ciągu starych budynków, w bezpośrednim sąsiedztwie rynku. Poprawie ulegnie także bezpieczeństwo mieszkańców, ze względu na obsypujący się tynk, starą i zdewastowaną instalacje elektryczną.

#### 59. Rewitalizacja budynku mieszkalnego przy ul. Kamienieckiej 6 w Ząbkowicach Śląskich

**Krótki opis problemu jaki ma rozwiązać realizacja projektu:** Elewacja budynku w złym stanie technicznym, liczne ubytki tynków i odparzenia. Zawilgocenia w kondygnacji na wysokości parteru. Klatka schodowa z licznymi odparzeniami i ubytkami tynku. Faktura malarska zabrudzona. Instalacja elektryczna wymaga częściowej naprawy. Dach papowy z licznymi pęknięciami i pęcherzami powietrza. Stolarka wewnętrzna drzwiowa zniszczona. Stolarka okienna krosnowe zniszczone i nieszczelne.

**Zakres realizowanych zadań:**

Elewacja:

- Odbicie i wykonanie tynków w tym w dolnej części renowacyjnych,
- Uzupelnienie ubytków cegły,
- Malowanie.

Klatka schodowa:

- Wykonanie tynków na parterze – renowacyjne,
- Malowanie,
- Ułożenie płytek na posadzce,
- Wymiana zniszczonych stopni schodowych,
- Wymiana stolarki okiennej,
- Wymiana stolarki drzwiowej wew.,

Dach:

- Wymiana pokrycia z papy,
- Wymiana obróbek, rynien i rur,
- Przemurowanie kominów.

**Wpływ projektu na sferę społeczną, gospodarczą, przestrzenno-infrastrukturalną:** Prace restauratorskie przeprowadzone w budynku będą miały na celu zabezpieczenie i utrwalenie substancji zabytku oraz zahamowanie procesów jego dekonstrukcji. Rezultatem wykonanych prac będzie przywrócenie lub utrzymanie jego zabytkowego charakteru, wyeksponowanie jego wartości artystycznej i estetycznej. Poprzez te działania wzrośnie konkurencyjność regionu. Renowacja budynku położonego w centrum miasta wpłynie na poprawę jakości przedsiębiorczości w strefie rynku, infrastruktury kulturalno-rekreacyjnej oraz zasobu mieszkaniowego.

Wskaźniki mierzalne:

1. powierzchnia – 171,90 m<sup>2</sup>.

2. kubatura – 1273,00 m<sup>3</sup>.

60. Rewitalizacja budynku mieszkalnego przy ul. Kamienieckiej 8 w Ząbkowicach Śląskich

**Krótki opis problemu jaki ma rozwiązać realizacja projektu:** Elewacja budynku w złym stanie technicznym, liczne ubytki tynków i odparzenia. Zawilgocenia w kondygnacji na wysokości parteru. Klatka schodowa z licznymi odparzeniami i ubytkami tynku. Faktura malarka zabrudzona.

**Zakres realizowanych zadań:**

- wykonanie tynków elewacji w tym w części parteru tynki renowacyjne,
- wykonanie kanalizacji deszczowej,
- wykonanie studni wraz z montażem pompy i odprowadzenie wód z piwnicy,
- przełączenie kanalizacji sanitarnej,
- wymiana stolarki,
- remont klatki schodowej wraz z wymianą instalacji elektrycznej, równaniem podłóg, wymianą elementów schodów,
- wymiana obróbek blacharskich, rynien i rur spustowych.

**Wpływ projektu na sferę społeczną, gospodarczą, przestrzenno-infrastrukturalną:** Prace restauratorskie przeprowadzone w budynku będą miały na celu zabezpieczenie i utrwalenie substancji zabytku oraz zahamowanie procesów jego dekonstrukcji. Rezultatem wykonanych prac będzie przywrócenie lub utrzymanie jego zabytkowego charakteru zabytkowego, wyeksponowanie jego wartości artystycznej i estetycznej. Poprzez te działania wzrośnie konkurencyjność regionu. Renowacja budynku położonego w centrum miasta wpłynie na poprawę jakości przedsiębiorczości w strefie rynku, infrastruktury kulturalno - rekreacyjnej oraz zasobu mieszkaniowego.

Wskaźniki mierzalne:

1. powierzchnia - 248,11 m<sup>2</sup>.

61. Osuszanie budynku, remont elewacji remont klatki schodowej wraz ze wszystkimi elewacjami przy ulicy Kamienieckiej 14

**Krótki opis problemu jaki ma rozwiązać realizacja projektu:** Budynek Wspólnoty mieszkaniowej w wyniku wieloletnich zaniedbań jest bardzo zniszczony. Naprawy wymaga elewacja, klatka schodowa, wszystkie instalacje. Budynek należy pilnie osuszyć.

**Zakres realizowanych zadań:** Osuszenie budynku, remont elewacji, remont klatki schodowej wraz ze wszystkimi instalacjami.

**Wpływ projektu na sferę społeczną, gospodarczą, przestrzenno-infrastrukturalną:** Realizacja wszystkich zadań przyczyni się do poprawy komfortu życia mieszkańców (ściany są silnie zawilgocone i zagrzybione, a przez to wymagają drogich zabiegów osuszających). Zwiększy się estetyka budynku oraz bezpieczeństwo mieszkańców.

62. Wymiana poszycia dachu oraz odnowienie elewacji budynku przy ul. Kłodzkiej 3 w Ząbkowicach Śląskich

**Krótki opis problemu jaki ma rozwiązać realizacja projektu:** Wymiana Poszycia dachu: zwiertzała dachówka ceramiczna zsuwa się, z dachu spadając na chodnik zagraża bezpieczeństwu, jak również nieszczelność pokrycia powoduje zalewanie wodą deszczową konstrukcji drewnianej dachu. Łuszcząca się elewacja psuje estetykę budynku.

**Zakres realizowanych zadań:**

- Całkowita wymiana poszycia dachu (wymiana dachówek, montaż membran, naprawa kominów, naprawa opierzenia, naprawa orynnowania).
- Poprawa estetyki elewacji.

**Wpływ projektu na sferę społeczną, gospodarczą, przestrzenno-infrastrukturalną:** Podniesienie estetyki budynku będącego istotnym miejscem na terenie miasta i będącego na szlaku wycieczek turystycznych zwiedzających miasto (izba pamiątek, mury obronne).

63. Remont elewacji z odtworzeniem kolorystyki przy ul. Kłodzkiej 5

**Krótki opis problemu jaki ma rozwiązać realizacja projektu:** Budynek stanowi nieruchomość mieszkalną wielolokalową, w którym właściciele lokali dużym wysiłkiem finansowym po wykupieniu lokali, wymienili instalację gazową, elektryczną, dokonali naprawy pokrycia dachu. Stan techniczny elewacji jest dostateczny i wymaga remontu. Tynk w wielu miejscach odpada, a przejeżdżające przy nieruchomości samochody ciężarowe przyczyniają się w poważnym stopniu do pogorszenia stanu technicznego nieruchomości. Widać linijne pęknięcia na budynku.

**Zakres realizowanych zadań:** Gruntowny remont elewacji z likwidacją pęknięć ścian.

**Wpływ projektu na sferę społeczną, gospodarczą, przestrzenno-infrastrukturalną:** W związku z tym, że nieruchomość zlokalizowana jest na skrzyżowaniu przy głównej ulicy wjazdowej do Miasta w sposób zdecydowany poprawi wizerunek miasta i stan techniczny nieruchomości.

#### 64. Remont budynku wielorodzinnego przy ul. Kłodzkiej 6 w Ząbkowicach Śląskich

**Krótki opis problemu jaki ma rozwiązać realizacja projektu:** Budynek wielorodzinny. Widoczne ubytki tynku w elewacji. Widoczne ślady wilgoci na ścianach zewnętrznych oraz wewnętrznych na poziomie parteru i piwnicach. Ubytki tynku w biegu klatki schodowej.

**Zakres realizowanych zadań:**

- remont instalacji kanalizacyjnej,
- osuszenie fundamentów budynku wraz z odprowadzeniem wód opadowych,
- remont elewacji budynku wraz z dociepleniem elewacji,
- remont klatki schodowej.

**Wpływ projektu na sferę społeczną, gospodarczą, przestrzenno-infrastrukturalną:** Poprawa estetyki otoczenia oraz poprawa jakości życia mieszkańców. Zatrzymanie procesu degradacji budynku.

#### 65. Prace remontowe przy ulicy Kłodzkiej 9

**Krótki opis problemu jaki ma rozwiązać realizacja projektu:** Pokrycia dachowe z papy, dachówki karpieńki oraz odmuliny stan niezadowolający. Elewacja liczne ubytki oraz odparzenia tynku. Brak wentylacji lokali.

**Zakres realizowanych zadań:**

- wymiana pokrycia dachowego,
- wymiana rynien i rur spustowych wraz z obróbkami blacharskim
- przekuwanie kominów
- remont elewacji z uprzednim zbitciem tynków i impregnacją ścian
- wykonanie wentylacji.

**Wpływ projektu na sferę społeczną, gospodarczą, przestrzenno-infrastrukturalną:** Prace restauratorskie przeprowadzane w budynku będą miały na celu zabezpieczenie i utrwalenie substancji zabytku oraz zahamowanie jego dekonstrukcji, Rezultatem wykonanych prac będzie przywrócenie lub utrzymanie jego zabytkowego charakteru, wyeksponowanie jego wartości artystycznej i estetycznej. Poprzez te działania wzrośnie konkurencyjność regionu. Renowacja budynku położonego w centrum miasta wpłynie na poprawę jakości przedsiębiorczości w strefie rynku, infrastruktury kulturalna - rekreacyjnej oraz zasobu mieszkaniowego.

66. Renowacja kamienicy z termomodernizacją przy ul. Kłodzkiej 13

**Krótki opis problemu jaki ma rozwiązać realizacja projektu:** Elewacja budynku jest w złym stanie. Można na niej zauważyć odpadający tynk, a nawet ubytki w tynku i sztukaterii.

**Zakres realizowanych zadań:** Remont elewacji będzie polegał na wykonaniu następujących prac: zbitcie tynku, docieplenie ścian, wykonanie podokienników, malowanie drzwi i krat.

**Wpływ projektu na sferę społeczną, gospodarczą, przestrzenno-infrastrukturalną:** Realizacja projektu przyczyni się do polepszenia bezpieczeństwa ludzi mieszkających w bezpośrednim sąsiedztwie i osób przechodzących obok kamienicy Ponadto budynek umiejscowiony jest przy głównej trasie wylotowej z miasta w kierunku Kłodzka i jej remont wpłynie na poprawę

wizerunku miasta. Należy podkreślić także aspekt środowiskowych – remont pozwoli na zmniejszenie emisji dwutlenku węgla.

67. Rewitalizacja budynku mieszkalnego przy ul. Konopnickiej 10 w Ząbkowicach Śląskich

**Krótki opis problemu jaki ma rozwiązać realizacja projektu:** Stan techniczny budynku mierny. Budynek nadaje się do rozbiórki lub kapitalnego remontu wraz z rozbudową i przebudową.

**Zakres realizowanych zadań:**

- remont elementów konstrukcyjnych,
- remont pokrycia dachowego,
- remont elewacji,
- remont instalacji wod - kan, elektrycznej, gazowej,
- rozbudowa i przebudowa

**Wpływ projektu na sferę społeczną, gospodarczą, przestrzenno-infrastrukturalną:** Prace restauratorskie przeprowadzone w budynku będą miały na celu zabezpieczenia i utrwalenie substancji zabytku oraz zahamowanie procesów jego dekonstrukcji. Rezultatem wykonanych prac będzie przywrócenie lub utrzymanie jego zabytkowego, wyeksponowanie jego wartości artystycznej i estetycznej. Poprzez te działania wzrośnie konkurencyjność regionu. Renowacja budynku położonego w centrum miasta wpłynie na poprawę jakości przedsiębiorczości w strefie rynku, infrastruktury kulturalno - rekreacyjnej oraz zasobu mieszkaniowego a także podniesie wizerunek i atrakcyjność okolicy.

68. Remont elewacji oraz osuszenie budynków przy ulicy Konopnickiej 12

**Krótki opis problemu jaki ma rozwiązać realizacja projektu:** Budynek Wspólnoty położony przy ulicy Konopnickiej zlokalizowany jest wśród bardzo zniszczonych budynków. Budynek jest po remoncie dewelopera, który zmienił przeznaczenie budynku ze szkoły na budynek mieszkalny. Remont był jednak przeprowadzony nierzetelnie. Obecnie właściciele borykają się z koniecznością naprawy niemal wszystkich elementów budynku, począwszy od dachu poprzez ściany, okna, instalacje. Budynek wymaga kapitalnego remontu (elewacja).

**Zakres realizowanych zadań:** Remont elewacji budynku, remont dachu, ścian, okien i instalacji.

**Wpływ projektu na sferę społeczną, gospodarczą, przestrzenno-infrastrukturalną:** Projekt przyczyni się do zwiększenia bezpieczeństwa mieszkańców, ze względu na fakt obsypywania się tynku. W związku z tym, że budynek jest silnie zawilgocony, remont poprawi komfort mieszkania. Budynek znajduje się w ciągu starych kamienic, w bezpośredniej bliskości rynku dlatego tak ważna jest poprawa jego estetyki.

69. Rewitalizacja budynku mieszkalnego przy ul. Konopnickiej 2 w Ząbkowicach Śląskich

**Krótki opis problemu jaki ma rozwiązać realizacja projektu:** Elewacja budynku w złym stanie technicznym z ubytkami tynków, spękanymi nadprożami. Elementy architektoniczne złuszczone. Schody wejściowe do budynku spękanе wraz ze spocznikiem. Klatka schodowa powłoki malarskie złuszczone. Miejscami ubytki tynku. Liczne zarysowania na stropach.

**Zakres realizowanych zadań:** Elewacja:

- Uzupełnienie tynków,
- Przemurowanie nadproży,
- Oczyszczenie elementów architektonicznych,
- Malowanie,
- Naprawa stopni schodowych oraz spoczników,
- Wzmocnienie fundamentów ścian pod spocznikami.
- Klatka schodowa:
- Przetarcie tynków,
- Likwidacja zarysowań,
- Malowanie.

**Wpływ projektu na sferę społeczną, gospodarczą, przestrzenno-infrastrukturalną:** Prace restauratorskie przeprowadzone w budynku będą miały na celu zabezpieczenie i utrwalenie substancji zabytku oraz zahamowanie procesów jego dekonstrukcji. Rezultatem wykonanych prac będzie przywrócenie lub utrzymanie jego zabytkowego charakteru, wyeksponowanie jego wartości artystycznej i estetycznej. Poprzez te działania



wzrośnie konkurencyjność regionu. Renowacja budynku położonego w centrum miasta pływnie na poprawę jakości przedsiębiorczości w strefie rynku, infrastruktury kulturalno-rekreacyjnej oraz zasobu mieszkaniowego.

Wskaźniki mierzalne:

1. Powierzchnia – 518,23 m<sup>2</sup>
2. Kubatura – 4544,00 m<sup>2</sup>.

70. Rewitalizacja budynku mieszkalnego przy ul. Konopnickiej 13 w Ząbkowicach Śląskich

**Krótki opis problemu jaki ma rozwiązać realizacja projektu:** Budynek z licznymi spękaniami oraz zarysowaniami ścian i nadproży. Widoczna degradacja ścian spowodowana brakiem izolacji ścian fundamentowych. Tynki elewacji z licznymi ubytkami, miejscami odparzone. Brak stateczności ściany frontowej oraz tylnej.

**Zakres realizowanych zadań:**

- naprawa spękań budynku poprzez ankrowanie na wysokości I i II piętra
- naprawa spękań oraz zarysowań poprzez kotwienie prętami stalowymi
- wykonanie izolacji ścian fundamentowych
- wykonanie tynków renowacyjnych wraz z pomalowaniem elewacji.

**Wpływ projektu na sferę społeczną, gospodarczą, przestrzenno-infrastrukturalną:** Prace restauratorskie przeprowadzone w budynku będą miały na celu zabezpieczenia i utrwalenie substancji zabytku oraz zahamowanie procesów jego dekonstrukcji. Rezultatem wykonanych prac będzie przywrócenie lub utrzymanie jego zabytkowego, wyeksponowanie jego wartości artystycznej i estetycznej. Poprzez te działania wzrośnie konkurencyjność regionu. Renowacja budynku położonego w centrum miasta wpłynie na poprawę jakości przedsiębiorczości w strefie rynku, infrastruktury kulturalno - rekreacyjnej oraz zasobu mieszkaniowego, a także podniesie wizerunek i atrakcyjność okolicy.

71. Remont elewacji kamienicy zabytkowej przy ul. Kościuszki 1

**Krótki opis problemu jaki ma rozwiązać realizacja projektu:** Obecna parcela była zabudowana w wieku XV, z którego pochodzą zabudowania piwniczne. Na przestrzeni wieków wielokrotnie budynek był modernizowany. Ok. roku 1900 wymieniono stolarkę, czego pozostałością są drzwi frontowe z secesyjnym wzorem trawionym w szybie. Budynek w zabudowie zwartej, trzykondygnacyjny, bez piwnic, ze strychem i płaskim dachem papowym pełni funkcję mieszkań-usługową. Z uwagi na stan techniczny tynku i powłok malarskich elewacji konieczna jest ich wymiana w całości. Budynek wykazuje ubytki tynku i osłabione spojenia z podłożem oraz złuszczone powłoki malarskie. Realizacja przedsięwzięcia ma na celu powstrzymanie dalszej degradacji. Występujące uszkodzenia elementów architektonicznych i odspojenia tynków stanowią zagrożenia dla przechodniów, korzystających z chodnika przy budynku. Budynek podlega ochronie konserwatorskiej ze szczególnym uwzględnieniem bryły budynku, elewacji, układu wnętrza i oryginalnej stolarki. Budynek wpisany jest do rejestru zabytków pod nr A/5112/1520/wł z dnia 25.09.1996 roku i znajduje się na terenie objętym ochroną konserwatorską

**Zakres realizowanych zadań:** Wykonane zostaną prace remontowe wraz z zabezpieczeniem i malowaniem elewacji frontowej i tylnej.

**Wpływ projektu na sferę społeczną, gospodarczą, przestrzenno-infrastrukturalną:** Wykonanie projektu spowoduje podniesienie jakości i warunków życia mieszkańców poprzez poprawę stanu technicznego budynku położonego w centrum miasta, na Miejskiej Trasie Turystycznej, w pobliżu tak atrakcyjnych miejsc jak Krzywa Wieża, Zamek, Ratusz. Wykonanie zadania rewitalizacyjnego wpłynie na znaczne zwiększenie atrakcyjności i wartości lokali znajdujących się w nieruchomości. Wpłynie na poprawę wizerunkową miasta wśród licznie odwiedzających Ząbkowice Śląskie turystów.

72. Rewitalizacja budynku mieszkalnego przy ul. Kościuszki 5 w Ząbkowicach Śląskich

**Krótki opis problemu jaki ma rozwiązać realizacja projektu:** Tynki elewacji z licznymi odparzeniami i ubytkami. Klatka chodowa z zabrudzonymi powłokami malarskimi i ubytkami tynku. Instalacja elektryczna WLZ, zabezpieczenia przedlicznikowe oraz gazowa nie spełniają obowiązujących norm oraz przepisów.

**Zakres realizowanych zadań:**

- gruntowanie ścian elewacji,
- uzupełnienie tynków elewacji,
- malowanie elewacji,
- remont klatki schodowej wraz z wymianą instalacji elektrycznej i gazowej.

**Wpływ projektu na sferę społeczną, gospodarczą, przestrzenno-infrastrukturalną:** Prace restauratorskie przeprowadzone w budynku będą miały na celu zabezpieczenia i utrwalenie substancji zabytku oraz zahamowanie procesów jego dekonstrukcji. Rezultatem wykonanych prac będzie przywrócenie lub utrzymanie jego zabytkowego, wyeksponowanie jego wartości artystycznej i estetycznej. Poprzez te działania wzrośnie konkurencyjność regionu. Renowacja budynku położonego w centrum miasta wpłynie na poprawę jakości przedsiębiorczości w strefie rynku, infrastruktury kulturalno - rekreacyjnej oraz zasobu mieszkaniowego.

73. Remont elewacji kamienicy zabytkowej przy ul. Kościuszki 3

**Krótki opis problemu jaki ma rozwiązać realizacja projektu:** Pierwsza zabudowa pochodzi z 2. połowy XV wieku, z którego pozostała piwnica kamienna sklepiona kolebką ostrołuczną. Obecnie budynek w zabudowie zwartej, 3-kondygnacyjny pełni funkcje mieszkalno-usługowe. Elewacja frontowa posiada bogate zdobienia w postaci gzymsów, pilastrów z kostkowymi kapitelami i prostym naczółkiem, gzymsy podokienne i fryzy kostkowe. Z uwagi na stan techniczny tynku i powłok malarskich elewacji konieczna jest ich wymiana w całości. Budynek wykazuje ubytki tynku i osłabione spojenia z podłożem oraz złuszczone powłoki malarskie. Realizacja przedsięwzięcia ma na celu powstrzymanie dalszej degradacji. Występujące uszkodzenia elementów architektonicznych i odspojenia tynków stanowią zagrożenia dla przechodniów, korzystających z chodnika przy budynku. Nieruchomość figuruje w wykazie

zabytków, na terenie rejestrowym podlegającym ochronie konserwatorskiej. Według opinii konserwatorskiej ochronie podlega bryła, elewacje, układ wnętrz i oryginalna stolarka.

**Zakres realizowanych zadań:** Wykonane zostaną prace remontowe wraz z zabezpieczeniem i malowaniem elewacji frontowej i tylnej.

**Wpływ projektu na sferę społeczną, gospodarczą, przestrzenno-infrastrukturalną:** Wykonanie projektu spowoduje podniesienie jakości i warunków życia mieszkańców poprzez poprawę stanu technicznego budynku położonego w centrum miasta, na Miejskiej Trasie Turystycznej, w pobliżu tak atrakcyjnych miejsc jak Krzywa Wieża, Zamek, Ratusz. Wykonanie zadania rewitalizacyjnego wpłynie na znaczne zwiększenie atrakcyjności i wartości lokali znajdujących się w nieruchomości.

74. Remont elewacji, klatki schodowej, instalacji elektrycznej, gazowej, wodnej i kanalizacyjnej, drzwi wejściowych budynku przy ul. Kościuszki 17

**Krótki opis problemu jaki ma rozwiązać realizacja projektu:** Budynek jest mocno zniszczony w wyniku wieloletnich zaniedbań. Należy zaznaczyć, że budynek jest wpisany do rejestru, co podnosi jego znaczenie. Remont wymaga podjęcia szeregu działań w celu poprawy estetyki oraz zwiększenia komfortu mieszkania.

**Zakres realizowanych zadań:** Remont elewacji, klatki schodowej, instalacji elektrycznej, gazowej, wodnej i kanalizacyjnej, drzwi wejściowych do budynku.

**Wpływ projektu na sferę społeczną, gospodarczą, przestrzenno-infrastrukturalną:** Z budynku obsypuje się tynk, instalacja elektryczna jest zdewastowana, a ściany budynku pękają. W związku z tym, należy zwiększyć bezpieczeństwo mieszkańców poprzez wykonanie prac remontowych i naprawczych. Dzięki temu zwiększy się także komfort mieszkania a estetyka budynku ulegnie poprawie.

75. Rewitalizacja budynku mieszkalnego przy ul. Krzywej 6 w Ząbkowicach Śląskich

**Krótki opis problemu jaki ma rozwiązać realizacja projektu:** Elewacja budynku w złym stanie technicznym, liczne ubytki tynków i odparzenia. Nadproża częściowo spękane. Stolarka okienna nieszczelna, brak skrzydeł. Wykładzina podłogowa zniszczona.

**Zakres realizowanych zadań:**

- wykonanie tynków elewacji w tym części parteru tynki renowacyjne,
- przemurowanie nadproży,
- renowacja elementów architektonicznych,
- wymiana stolarki okiennej,
- wymiana wykładziny.

**Wpływ projektu na sferę społeczną, gospodarczą, przestrzenno-infrastrukturalną:** Prace restauratorskie przeprowadzone w budynku będą miały na celu zabezpieczenia i utrwalenie substancji zabytku oraz zahamowanie procesów jego dekonstrukcji. Rezultatem wykonanych prac będzie przywrócenie lub utrzymanie jego zabytkowego, wyeksponowanie jego wartości artystycznej i estetycznej. Poprzez te działania wzrośnie konkurencyjność regionu. Renowacja budynku położonego w centrum miasta wpłynie na poprawę jakości przedsiębiorczości w strefie rynku, infrastruktury kulturalno - rekreacyjnej oraz zasobu mieszkaniowego

76. Rewitalizacja budynku przy ul. Krzywej 11 w Ząbkowicach Śląskich

**Krótki opis problemu jaki ma rozwiązać realizacja projektu:** Elewacja budynku w złym stanie technicznym, liczne ubytki tynków i odparzenia. Nadproża częściowo spękane. Zawilgocenia w kondygnacji na wysokości parteru. Klatka schodowa z licznymi odparzeniami i ubytkami tynku. Faktura malarka zabrudzona

**Zakres realizowanych zadań:**

- wykonanie tynków elewacji w tym w części parteru tynki renowacyjne,
- przemurowywanie nadproży,
- osuszanie budynków,
- wymiana stolarki okiennej i drzwiowej,

- remont klatki schodowej.

**Wpływ projektu na sferę społeczną, gospodarczą, przestrzenno-infrastrukturalną:** Prace restauratorskie przeprowadzone w budynku będą miały na celu zabezpieczenie i utrwalenie substancji zabytku oraz zahamowanie procesów jego dekonstrukcji. Rezultatem wykonanych prac będzie przywrócenie lub utrzymanie jego zabytkowego charakteru zabytkowego, wyeksponowanie jego wartości artystycznej i estetycznej. Poprzez te działania wzrośnie konkurencyjność regionu. Renowacja budynku położonego w centrum miasta wpłynie na poprawę jakości przedsiębiorczości w strefie rynku, infrastruktury kulturalno - rekreacyjnej oraz zasobu mieszkaniowego.

#### 77. Remont elewacji kamienicy zabytkowej przy ul. Legnickiej 11

**Krótki opis problemu jaki ma rozwiązać realizacja projektu:** Budynek mieszkalny, wolnostojący, po zachodniej stronie ulicy Legnicka i północnej stronie ul. Dalekiej. Podpiwniczony, dwukondygnacyjny z dachami dwuspadowymi. Wg wniosków konserwatorskich szczególnej ochronie winny podlegać bryła budynku, elewacje, układ wnętrza i oryginalna stolarka. Z uwagi na zły stan techniczny tynku i powłok malarskich elewacji konieczna jest ich wymiana w całości. Budynek wykazuje znaczne ubytki tynku i słabe jego spojenia z podłożem oraz złuszczone powłoki malarskie. Realizacja przedsięwzięcia ma na celu powstrzymanie dalszej degradacji. Występujące uszkodzenia elementów architektonicznych i odspojenia tynków stanowią zagrożenia dla przechodniów, korzystających z chodnika przy budynku.

**Zakres realizowanych zadań:** Wykonane zostaną prace remontowe wraz z zabezpieczeniem i malowaniem elewacji oraz uzupełnieniem docieplenia ścian: frontowej i bocznej.

**Wpływ projektu na sferę społeczną, gospodarczą, przestrzenno-infrastrukturalną:** Wykonanie projektu spowoduje podniesienie jakości i warunków życia mieszkańców poprzez poprawę stanu technicznego budynku położonego przy wjeździe do miasta, z drogi międzynarodowej E8. Jest to niebagatelnym argumentem w związku z projektem rozwoju ruchu turystycznego na terenie Ząbkowic Śląskich. Wykonanie zadania rewitalizacyjnego wpłynie na znaczne zwiększenie atrakcyjności i wartości lokali mieszkalnych znajdujących się w nieruchomości.

#### 78. Remont elewacji kamienicy zabytkowej przy ul. Poprzecznej 7

**Krótki opis problemu jaki ma rozwiązać realizacja projektu:** Najstarsza zabudowa pochodzi z wieku XVI - piwnica zakończona kolebką. Obecny budynek pochodzi z pierwszej połowy XIX wieku, modernizowany w czwartym ćwierćwieczu wieku XIX. Budynek przeznaczony był na cele mieszkalne i pełni tę funkcję do dzisiaj. Budynek w zabudowie zwartej, podpiwniczony, 3-kondygnacyjny z kondygnacją strychową, o płaskim dachu z niewielkim spadkiem. Od strony frontowej znajdują się bogato zdobione drzwi wejściowe. Z uwagi na zły stan techniczny tynku i powłok malarskich elewacji konieczna jest ich wymiana w całości. Budynek wykazuje znaczne ubytki tynku i słabe jego spojenia z podłożem oraz całkowicie złuszczone powłoki malarskie. Realizacja przedsięwzięcia ma na celu powstrzymanie dalszej degradacji. Występujące uszkodzenia elementów architektonicznych i odspojenia tynków stanowią zagrożenia dla przechodniów, korzystających z chodnika przy budynku. Zgodnie z wnioskami konserwatorskimi ochronie podlegają bryła budynku, elewacje, układ wnętrza i oryginalna stolarka. Nieruchomość znajduje się w wykazie zabytków, na terenie układu urbanistycznego w rejestrze zabytków.

**Zakres realizowanych zadań:** Wykonane zostaną prace remontowe wraz z zabezpieczeniem (ankrowanie) i malowaniem elewacji dwóch ścian od strony frontowej i bocznej od ul. Konopnickiej.

**Wpływ projektu na sferę społeczną, gospodarczą, przestrzenno-infrastrukturalną:** Wykonanie projektu spowoduje podniesienie jakości i warunków życia mieszkańców poprzez poprawę stanu technicznego budynku położonego w centrum miasta przy Miejskiej Trasie Turystycznej, w pobliżu tak atrakcyjnych miejsc jak Krzywa Wieża, Zamek, Ratusz. Wykonanie zadania rewitalizacyjnego wpłynie na znaczne zwiększenie atrakcyjności i wartości lokali znajdujących się w nieruchomości.

#### 79. Remont budynku wielorodzinnego przy ul. Proletariackich 4 w Ząbkowicach Śląskich

**Krótki opis problemu jaki ma rozwiązać realizacja projektu:** Budynek mieszkalny wielorodzinny z widocznymi ubytkami elewacji - łuszczące, odpadające tynki, ostatnia kondygnacja poddaszowa ze śladami przemarzania. Stara, nieuszczelna stolarka drzwiowa, okienna. Tynki klatki schodowej z widocznymi ubytkami.

**Zakres realizowanych zadań:**

- remont elewacji budynku wraz z ociepleniem,
- wymiana stolarki okiennej i drzwiowej,
- remont klatki schodowej.

**Wpływ projektu na sferę społeczną, gospodarczą, przestrzenno-infrastrukturalną:** Poprawa estetyki i jakości życia mieszkańców. Zatrzymanie procesu degradacji substancji budowlanej.

80. Remont elewacji kamienicy zabytkowej przy ul. Proletariatszyków 13

**Krótki opis problemu jaki ma rozwiązać realizacja projektu:** Kamienica powstała ok. roku 1850 - nosi cechy neogotyku angielskiego. Budynek kalenicowy, kryty dachem dwuspadowym, w zabudowie zwartej. Kamienica pełni funkcje mieszkalne. W roku 2013 został wyremontowany dach, natomiast remontu wymagają elewacja frontowa i tylna. Z uwagi na stan techniczny tynku i powłok malarskich elewacji konieczna jest ich wymiana w całości. Budynek wykazuje ubytki tynku i słabe jego spojenia z podłożem oraz złuszczone powłoki malarskie. Realizacja przedsięwzięcia ma na celu powstrzymanie dalszej degradacji. Występujące uszkodzenia elementów architektonicznych i odspojenia tynków stanowią zagrożenia dla przechodniów, korzystających z chodnika przy budynku. Ochronie konserwatorskiej podlega bryła budynku, elewacja budynku, schody i oddzielenie murem podwórza od budynku sąsiedniego. Budynek znajduje się w wykazie zabytków, na terenie urbanistycznym wpisanym do rejestru zabytków

**Zakres realizowanych zadań:** Wykonane zostaną prace remontowe wraz z zabezpieczeniem i malowaniem elewacji.



**Wpływ projektu na sferę społeczną, gospodarczą, przestrzenno-infrastrukturalną:** Wykonanie projektu spowoduje podniesienie jakości i warunków życia mieszkańców poprzez poprawę stanu technicznego budynku położonego w centrum miasta, na Miejskiej Trasie Turystycznej, w pobliżu tak atrakcyjnych miejsc jak Krzywa Wieża, Zamek, Ratusz. Rewitalizacja sprawi, że poprawi się wizerunek miasta w środowisku turystów licznie odwiedzających Ząbkowice Śląskie. Wykonanie zadania rewitalizacyjnego wpłynie na znaczne zwiększenie atrakcyjności i wartości lokali znajdujących się w nieruchomości.

#### 81. Remont elewacji kamienicy zabytkowej przy ul. Proletariaczyków 20

**Krótki opis problemu jaki ma rozwiązać realizacja projektu:** Budynek pochodzi z roku 1898, usytuowany jako skrajny segment ciągłej zabudowy ulicy Dolnośląskiej. Nieruchomość pełni funkcję mieszkalno-usługową, z piekarnią na parterze. Budynek usytuowany przy zbiegu dwóch ulic Dolnośląskiej i Proletariaczyków, o dużym natężeniu ruchu samochodów, co naraża konstrukcję budynku na drgania powodujące zniszczenia techniczne. Z uwagi na zły stan techniczny tynku i powłok malarskich elewacji konieczna jest ich wymiana w całości. Budynek wykazuje znaczne ubytki tynku i słabe jego spojenia z podłożem oraz znacznie złuszczone powłoki malarskie. Realizacja przedsięwzięcia ma na celu powstrzymanie dalszej degradacji. Występujące uszkodzenia elementów architektonicznych i odspojenia tynków stanowią zagrożenia dla przechodniów, korzystających z chodnika przy budynku. Budynek nie jest objęty indywidualną ochroną konserwatorską, znajduje się na terenie urbanistycznym objętym ochroną konserwatorską.

**Zakres realizowanych zadań:** Wykonane zostaną prace remontowe wraz z zabezpieczeniem i malowaniem elewacji.

**Wpływ projektu na sferę społeczną, gospodarczą, przestrzenno-infrastrukturalną:** Wykonanie projektu spowoduje podniesienie jakości i warunków życia mieszkańców poprzez poprawę stanu technicznego budynku położonego przy wjeździe do miasta, na Miejskiej Trasie Turystycznej, w pobliżu tak atrakcyjnych miejsc jak Krzywa Wieża, Zamek, Ratusz. Rewitalizacja sprawi, że poprawi się wizerunek miasta w środowisku turystów licznie

odwiedzających Ząbkowice Śląskie. Wykonanie zadania rewitalizacyjnego wpłynie na znaczne zwiększenie atrakcyjności i wartości lokali znajdujących się w nieruchomości.

## 82. Rewitalizacja budynku mieszkalnego przy ul. Proletariaczków 23 w Ząbkowicach Śląskich

**Krótki opis problemu jaki ma rozwiązać realizacja projektu:** Elewacja budynku w stanie niezadowolającym z ubytkami i zarysowaniami. Dach pokryty dachówką karpiówką z przeciakami i lasowaną dachówką. Więźba dachowa z licznymi ugięciami.

### Zakres realizowanych zadań:

- remont elewacji poprzez zabicie odparzonych tynków z ubytkami, wykonanie naprawy pęknięć, impregnacją oraz wykonanie nowych tynków wraz z pomalowaniem,
- na wysokości I piętra zastosowanie tynku renowacyjnego,
- wymiana pokrycia dachowego,
- wzmocnienie i częściowa wymiana konstrukcji dachu,
- przemurowanie kominów,
- wymiana obróbek blacharskich, rynien i rur spustowych.

**Wpływ projektu na sferę społeczną, gospodarczą, przestrzenno-infrastrukturalną:** Prace restauratorskie przeprowadzone w budynku będą miały na celu zabezpieczenia i utrwalenie substancji zabytku oraz zahamowanie procesów jego dekonstrukcji. Rezultatem wykonanych prac będzie przywrócenie lub utrzymanie jego zabytkowego, wyeksponowanie jego wartości artystycznej i estetycznej. Poprzez te działania wzrośnie konkurencyjność regionu. Renowacja budynku położonego w centrum miasta wpłynie na poprawę jakości przedsiębiorczości w strefie rynku, infrastruktury kulturalno - rekreacyjnej oraz zasobu mieszkaniowego.

## 83. Rewitalizacja budynku mieszkalnego przy ul. Proletariaczków 29 w Ząbkowicach Śląskich

**Krótki opis problemu jaki ma rozwiązać realizacja projektu:** Stan techniczny budynku niezadowolający. Pokrycie dachowe kwalifikuje się do wymiany, kominy do przemurowania, konstrukcja dachu do dwustronnego nabicia wraz z częściową wymianą. Ściany nośne spękane z licznymi zarysowaniami w nadprożach i narożach budynku. Elewacji z licznymi ubytkami tynku. Instalacja elektryczna niespełniająca obowiązujących norm. Klatka schodowa - odparzone tynki z licznymi ubytkami, powłoka malarska zniszczona.

**Zakres realizowanych zadań:**

- wymiana pokrycia dachowego wraz z robotami towarzyszącymi,
- wzmocnienie konstrukcji więźby dachowej,
- przemurowanie kominów,
- wymiana obróbek blacharskich rynien oraz rur spustowych,
- obwodowe spięcie ścian na wysokości parteru oraz 1 piętra,
- wykonanie tynków wraz z malowaniem elewacji,
- wymiana instalacji elektrycznej klatki schodowej,
- remont klatki schodowej,
- wymiana stolarki.

**Wpływ projektu na sferę społeczną, gospodarczą, przestrzenno-infrastrukturalną:** Prace restauratorskie przeprowadzone w budynku będą miały na celu zabezpieczenia i utrwalenie substancji zabytku oraz zahamowanie procesów jego dekonstrukcji. Rezultatem wykonanych prac będzie przywrócenie lub utrzymanie jego zabytkowego, wyeksponowanie jego wartości artystycznej i estetycznej. Poprzez te działania wzrośnie konkurencyjność regionu. Renowacja budynku położonego w centrum miasta wpłynie na poprawę jakości przedsiębiorczości w strefie rynku, infrastruktury kulturalno - rekreacyjnej oraz zasobu mieszkaniowego.

84. Rewitalizacja budynku mieszkalnego przy ul. Prusa 1 w Ząbkowicach Śląskich

**Krótki opis problemu jaki ma rozwiązać realizacja projektu:** Dach pokryty dachówką karpiówką z licznymi przeciekami. Dachówka zlasowana. Kominy nieszczelne. Więźba dachowa posiada liczne ugięcia. Obróbki blacharskie, rynny i rury spustowe.

**Zakres realizowanych zadań:**

- wymiana pokrycia dachowego,
- wzmocnienie i częściowa wymiana konstrukcji dachu,
- przemurowanie kominów,
- wymiana obróbek malarskich, rynien i rur spustowych.

**Wpływ projektu na sferę społeczną, gospodarczą, przestrzenno-infrastrukturalną:** Prace restauratorskie przeprowadzone w budynku będą miały na celu zabezpieczenia i utrwalenie substancji zabytku oraz zahamowanie procesów jego dekonstrukcji. Rezultatem wykonanych prac będzie przywrócenie lub utrzymanie jego zabytkowego, wyeksponowanie jego wartości artystycznej i estetycznej. Poprzez te działania wzrośnie konkurencyjność regionu. Renowacja budynku położonego w centrum miasta wpłynie na poprawę jakości przedsiębiorczości w strefie rynku, infrastruktury kulturalno - rekreacyjnej oraz zasobu mieszkaniowego.

85. Remont elewacji, pokrycia dachowego i klatki schodowej budynku przy ul. Reymonta 6 w Ząbkowicach Śląskich

**Krótki opis problemu jaki ma rozwiązać realizacja projektu:** Dachówka karpiówka zlasowana, kominy rozszczelnione. Elewacja z licznymi ubytkami z licznymi spękaniem. Obróbki blacharskie skorodowane. Klatka schodowa w z licznymi ubytkami tynków, zawilgocona. Instalacja elektryczna i gazowa nie spełnia wymogów Prawa budowlanego. Stolarki drzwiowa zniszczona, spróchniała.

**Zakres realizowanych zadań:**

Remont dachu:

- wymiana pokrycia dachowego z dachówki karpiówki,
- przemurowanie kominów,

- wymiana obróbek blacharskich.

Remont elewacji:

- wykonanie tynków elewacji w dolnej części renowacyjnych,
- przemurowanie pęknięć budynku.

Klatka schodowa:

- wykonanie tynków wraz z malowaniem,
- wymiana instalacji elektrycznej i gazowej,
- flekowanie podłogi,
- wymiana stolarki drzwiowej.

**Wpływ projektu na sferę społeczną, gospodarczą, przestrzenno-infrastrukturalną:** Prace restauratorskie przeprowadzone w budynku będą miały na celu zabezpieczenie i utrwalenie substancji zabytku oraz zahamowanie procesów jego dekonstrukcji. Rezultatem wykonanych prac będzie przywrócenie lub utrzymanie jego zabytkowego charakteru zabytkowego, wyeksponowanie jego wartości artystycznej i estetycznej. Poprzez te działania wzrośnie konkurencyjność regionu. Renowacja budynku położonego w centrum miasta wpłynie na poprawę jakości przedsiębiorczości w strefie rynku, infrastruktury kulturalno - rekreacyjnej oraz zasobu mieszkaniowego.

Wskaźniki mierzalne:

1. powierzchnia - 176,10 m<sup>2</sup>
2. kubatura - 1225,00 m<sup>3</sup>

86. Rewitalizacja budynku mieszkalnego przy ul. Sienkiewicza 1 w Ząbkowicach Śląskich

**Krótki opis problemu jaki ma rozwiązać realizacja projektu:** Pokrycia dachowe w stanie niezadowolającym z licznymi przeciekami. Konstrukcja budynku niestabilna zagrażająca mieniu

i życiu. Kominy spękane. Elewacja na wysokości parteru zawilgocona. Tynki miejscowo odparzone z licznymi ubytkami. Jeden lokal mieszkalny wyłączony z użytkowania.

**Zakres realizowanych zadań:**

- remont stropów,
- przebudowa nadproży,
- wzmocnienie i wymiana belek stropowych,
- uzupełnienie mieczy,
- wykonanie pokrycia dachowego,
- przemurowanie kominów,
- remont elewacji.

**Wpływ projektu na sferę społeczną, gospodarczą, przestrzenno-infrastrukturalną:** Prace restauratorskie przeprowadzone w budynku będą miały na celu zabezpieczenia i utrwalenie substancji zabytku oraz zahamowanie procesów jego dekonstrukcji. Rezultatem wykonanych prac będzie przywrócenie lub utrzymanie jego zabytkowego, wyeksponowanie jego wartości artystycznej i estetycznej. Poprzez te działania wzrośnie konkurencyjność regionu. Renowacja budynku położonego w centrum miasta wpłynie na poprawę jakości przedsiębiorczości w strefie rynku, infrastruktury kulturalno - rekreacyjnej oraz zasobu mieszkaniowego.

87. Remont budynku wielorodzinnego przy ul. Sienkiewicza 13 w Ząbkowicach Śląskich

**Krótki opis problemu jaki ma rozwiązać realizacja projektu:** Budynek mieszkalny wielorodzinny. Dach do remontu - wymiana pokrycia (dachówka karpiówka), spękane kominy na odcinku od podłogi strychu ponad dach, przedziewiałe rynny, rury spustowe, zawilgocone fundamenty, niesprawna kanalizacja zewnątrz z zakamarkiem na wejściu do studzienki co powoduje zalewanie piwnic budynku.

**Zakres realizowanych zadań:**

- remont dachu budynku,
- odwodnienie budynku wraz z odprowadzeniem wód opadowych,

- remont elewacji,
- remont kominów,
- remont kanalizacji,
- wymiana rynien i rur spustowych.

**Wpływ projektu na sferę społeczną, gospodarczą, przestrzenno-infrastrukturalną:** Poprawa estetyki otoczenia. Poprawa jakości życia mieszkańców. Zatrzymanie procesu degradacji budynku.

88. Zagospodarowanie terenu zielonego wokół domu pomocy społecznej przy ul. Szpitalnej 3

**Krótki opis problemu jaki ma rozwiązać realizacja projektu:** Dom Pomocy Społecznej, położony jest na Przedgórzu Sudeckim w miejscowości Ząbkowice Śląskie. Dom sąsiaduje z ukrytymi na skarpie w dużych połaciach zieleni, ruinami XIV wiecznego zamku księżąt Ziębickich. Na terenie istnieją budynki murowane: Budynek z cegły przeznaczony na magazyn oraz pralnię i kotłownię. Na posesji znajduje się kapliczka wymagająca odnowy oraz zagospodarowania przestrzennego pozwalającego na odpoczynek. Dodatkowymi elementami zawierającymi się w granicach opracowania na które, należy zwrócić uwagę to pochylnie dla osób niepełnosprawnych. Towarzysząca zieleni wysoka, rozmieszczona jest chaotycznie, natomiast zieleni niższa w nieregularnych grupach. Wskazana jest intensywne pielęgnacja. Ograniczona ilość miejsc parkingowych oraz ich zły stan techniczny, powoduje znaczne utrudnienia w korzystaniu z terenu przy posesji.

Lokalizacja domu jest atrakcyjna, gdyż ulica ta pomimo, iż należy do centrum miasta położona jest na uboczu w kompleksie zieleni. Ten stan rzeczy zapewnia mieszkańcom ciszę, spokój oraz stały kontakt z naturą.

Wokół domu znajduje się teren rekreacyjny, który jest w miarę płaski, lecz wymagający wprowadzenia alejek umożliwiających samodzielne poruszanie się osób na wózkach inwalidzkich.

**Zakres realizowanych zadań: remont murów otaczających tereny zielone**

- wyrównanie i utwardzenie nierówności podłoża,
- utworzenie alejek spacerowych,
- utworzenie miejsca przeznaczonego na grill (murowany grill, utworzenie wiaty wypoczynkowej, paleniska),
- umieszczenie ławek przy alejkach spacerowych oraz w miejsc u na grilla,
- odnowienie miejsca kultu religijnego,
- rewitalizacja terenów zielonych,
- zaplanowanie oświetlenia terenu zielonego oraz parkingu,
- wymiana bramy wyjazdowej,
- zaplanowanie monitoringu.

**Wpływ projektu na sferę społeczną, gospodarczą, przestrzenno-infrastrukturalną:** Poprawa aktywności społecznej poprzez organizację:

- cyklicznych imprez integracyjnych dla mieszkańców z zaprzyjaźnionych DPS-ów 2 razy w roku,
- pikników rodzinnych dla rodzin naszych mieszkańców 2 razy w roku,
- spotkań z Uniwersytetu III wieku, oraz zaprzyjaźnionymi zespołami,
- umożliwienie współpracy z wolontariuszami z miejscowych szkół,
- możliwość spędzenia czasu wolnego z osobami starszymi, wspólne gry i zabawy, spacerowanie na świeżym powietrzu.

89. Przebudowa budynku nr 3 Domu Pomocy Społecznej w Ząbkowicach Śląskich w celu utworzenia dodatkowych miejsc opieki całodobowej przy ul. Szpitalnej 3

**Krótki opis problemu jaki ma rozwiązać realizacja projektu:** Projekt ma na celu przebudowę nieużytkowanego w chwili obecnej budynku nr 3 Domu Pomocy Społecznej w Ząbkowicach Śląskich w celu stworzenia dodatkowych miejsc opieki całodobowej. Stworzonych zostanie dodatkowo nie więcej jak 30 miejsc pobytu. Dom Pomocy Społecznej boryka się z problemami małej liczby miejsc pobytu. W związku z możliwością pozyskania dodatkowych środków



finansowych oraz rozwojem instytucji, a także dużym zapotrzebowaniem na usługi opieki całodobowej realizacja projektu jest zasadna.

**Zakres realizowanych zadań:** Projekt ma na celu przebudowę budynku co pozwoli na stworzenie nie więcej jak 30 miejsc opieki całodobowej. Remont budynku pozwoli na zwiększenie ilości miejsc opieki w Domu Pomocy Społecznej w Ząbkowicach Śląskich. Zakłada się przeprowadzenie remontu budynku nr 3 wraz z jego dostosowaniem zgodnie z wymogami ustawowymi dla obiektów, w których prowadzona jest opieka całodobowa. Konieczna będzie także instalacja windy w budynku.

**Wpływ projektu na sferę społeczną, gospodarczą, przestrzenno-infrastrukturalną:** Projekt ma pozytywny wpływ. Zwiększona zostanie liczba miejsc opieki całodobowej w Domu Pomocy Społecznej w Ząbkowicach Śląskich. Dodatkowo przebudowany zostanie i oddany do użytkowania budynek nr 3 tej instytucji. Pozwoli to na rozwój DPS-u.

#### 90. Remont budynku wielorodzinnego przy ul. Św. Wojciecha 8 w Ząbkowicach Śląskich

**Krótki opis problemu jaki ma rozwiązać realizacja projektu:** Budynek mieszkalny wielorodzinny z ubytkami w pokryciu dachu (dach płaski papowy), spękany, powodujący przecieki. Widoczne ubytki tynku na elewacji budynku, wypaczone drzwi w elewacji tylnej budynku, drzwi wejściowe do budynku z widocznymi złuszczeniami farby, ubytki malatury ścian wewnętrznych biegu klatki schodowej.

#### **Zakres realizowanych zadań:**

- remont dachu budynku,
- remont elewacji,
- wymiana i renowacja drzwi wejściowych,
- remont klatki schodowej.

**Wpływ projektu na sferę społeczną, gospodarczą, przestrzenno-infrastrukturalną:** Poprawa estetyki i jakości życia mieszkańców. Zatrzymanie procesu degradacji substancji budowlanej.

#### 91. Remont budynku wielorodzinnego przy ul. Wrocławskiej 6 w Ząbkowicach Śląskich

**Krótki opis problemu jaki ma rozwiązać realizacja projektu:** Budynek wielorodzinny. Dach budynku papowy popękany z licznymi pęcherzami powietrza - konieczny remont. Popękane tynki z miejscowymi ubytkami na kominach, nieszczelne, skorodowane obróbki blacharskie, skorodowane rynny, rury spustowe. Stolarka okienna w częściach wspólnych stara, do wymiany, stolarka drzwiowa do wymiany.

**Zakres realizowanych zadań:**

- remont dachu budynku, remont elewacji,
- remont klatki schodowej,
- wymiana stolarki okiennej, drzwiowej,
- remont kominów,
- wymiana obróbek blacharskich, rynien i rur spustowych.

**Wpływ projektu na sferę społeczną, gospodarczą, przestrzenno-infrastrukturalną:** Poprawa estetyki otoczenia i poprawa jakości życia mieszkańców, zatrzymanie procesu degradacji substancji budowlanej.

92. Remont elewacji przy ulicy Ziębickiej 2

**Krótki opis problemu jaki ma rozwiązać realizacja projektu:** Budynek jest wpisany do rejestru dlatego tak ważne jest wykonanie prac remontowo-naprawczych. Właściciele podejmują zadania, aby wyremontować budynek. Do tej pory zrobiony został dach, kominy oraz klatka schodowa.

**Zakres realizowanych zadań:** Naprawa elewacji, która jest obecnie w bardzo złym stanie.

**Wpływ projektu na sferę społeczną, gospodarczą, przestrzenno-infrastrukturalną:** Budynek znajduje się w ciągu starych kamienic dlatego wartością będzie poprawa estetyki budynku oraz wzrost bezpieczeństwa mieszkańców.

93. Remont elewacji w tym termomodernizacja oraz wykonanie odwodnienia i zabezpieczenia fundamentów przed wilgocią oraz dachu przy ulicy Ziębickiej 23

**Krótki opis problemu jaki ma rozwiązać realizacja projektu:** Budynek wspólnoty w wyniku wieloletnich zaniedbań jest mocno zniszczony. Naprawy wymaga elewacja wraz z koniecznym odwodnieniem i zabezpieczeniem fundamentów oraz dach. Budynek nie jest wpisany do rejestru ale znajduje się w strefie ochrony konserwatorskiej. Właściciele podejmują wiele trudu aby przywrócić budynkowi dawny blask. Wyremontowano niewielką część dachu, kominy oraz klatkę schodową. Naprawy wymaga elewacja, która jest w stanie krytycznym oraz dach.

**Zakres realizowanych zadań:** Remont elewacji w tym termomodernizacja wraz z odwodnieniem i zabezpieczeniem fundamentów przed wilgocią oraz dachu budynku.

**Wpływ projektu na sferę społeczną, gospodarczą, przestrzenno-infrastrukturalną:** Celem realizowanej inwestycji jest przede wszystkim poprawa bezpieczeństwa. Zwiększy się także komfort mieszkania oraz poprawie ulegnie estetyka. Kamienica posiada wiele walorów historycznych i architektonicznych/ Budynek znajduje się w uczęszczanym ciągu komunikacyjnym, tuż przy zabytkowych murach obronnych oraz fosie.

#### 94. Rewitalizacja budynku mieszkalnego przy ul. Ziębicka 32 w Ząbkowicach Śląskich

**Krótki opis problemu jaki ma rozwiązać realizacja projektu:** Stan techniczny pokrycia dachowego mierny z licznymi przeciekami. Więźba dachu w złym stanie. Kominy spękane. Obróbki blacharskie zardzewiałe. Liczne przecieki rynien i rur spustowych. Elewacja w złym stanie technicznym, liczne ubytki i odspojenia tynku. Klatka schodowa - liczne ubytki tynków, powierzchnia malarska zabrudzona i zniszczona, Instalacja elektryczna WLZ oraz zabezpieczenia przedlicznikowe nie spełniają obowiązujących norm oraz przepisów.

**Zakres realizowanych zadań:**

- remont pokrycia dachowego wraz z wymianą i częściowym wzmocnieniem konstrukcji dachu,
- przemurowanie kominów,
- wymiana obróbek blacharskich, rynien i rur spustowych,

- wymiana tynków na elewacji wraz z impregnacją murów i pomalowaniem,
- wykonanie opaski betonowej od strony podwórza,
- remont klatki schodowej wraz z wymianą instalacji elektrycznej.

**Wpływ projektu na sferę społeczną, gospodarczą, przestrzenno-infrastrukturalną:** Prace restauratorskie przeprowadzone w budynku będą miały na celu zabezpieczenia i utrwalenie substancji zabytku oraz zahamowanie procesów jego dekonstrukcji. Rezultatem wykonanych prac będzie przywrócenie lub utrzymanie jego zabytkowego, wyeksponowanie jego wartości artystycznej i estetycznej. Poprzez te działania wzrośnie konkurencyjność regionu. Renowacja budynku położonego w centrum miasta wpłynie na poprawę jakości przedsiębiorczości w strefie rynku, infrastruktury kulturalno - rekreacyjnej oraz zasobu mieszkaniowego.

95. Remont tynków, instalacji grzewczej, klatki schodowej przy ulicy Żeromskiego 5

**Krótki opis problemu jaki ma rozwiązać realizacja projektu:** Budynek jest bardzo zaniedbany. Pilnego remontu wymagają wszystkie najważniejsze elementy budynku.

**Zakres realizowanych zadań:** Remont dachu wraz z miejscowym dociepleniem lukarn, wykonanie odwodnienia i zabezpieczenia fundamentów, miejscowa naprawa tynków.

**Wpływ projektu na sferę społeczną, gospodarczą, przestrzenno-infrastrukturalną:** Walorem społecznym będzie przede wszystkim wsparcie niezamożnych ludzi, głównie emerytów i rencistów, którzy posiadają ograniczone zasoby pieniężne. Zwiększy się także bezpieczeństwo oraz poprawie ulegnie komfort mieszkania. Należy także pamiętać, że dzięki wykonaniu poszczególnych zadań zwiększy się także estetyka budynku.

96. Rewitalizacja budynku mieszkalnego przy ul. Rynek 8 w Ząbkowicach Śląskich

**Krótki opis problemu jaki ma rozwiązać realizacja projektu:** niski stan techniczny pokrycia dachowego z licznymi przeciekami. Kominy spękane. Obróbki blacharskie zardzewiałe. Elewacja w złym stanie technicznym, ubytki i odspojenia tynku. Klatka schodowa – ubytki tynków, powierzchnia malarska zabrudzona i zniszczona. Instalacja elektryczna WLZ oraz zabezpieczenia przelicznikowe nie spełniają obowiązujących norm przepisów.

**Zakres realizowanych zadań:** W ramach rewitalizacji planuje się: remont pokrycia dachowego-papowego wraz z robotami towarzyszącymi, przemurowanie kominów, wymianę obróbek blacharskich, rynien i rur spustowych, przemurowanie nadproży, wymianę tynków na elewacji wraz z pomalowaniem, remont klatki schodowej wraz z wymianą instalacji elektrycznej.

**Wpływ projektu na sferę społeczną, gospodarczą, przestrzenno-infrastrukturalną:** Prace restauratorskie przeprowadzone w budynkach będą miały na celu zabezpieczenie i utrwalenie substancji zabytku oraz zahamowanie procesów jego dekonstrukcji. Rezultatem wykonanych prac będzie przywrócenie i utrzymanie jego zabytkowego charakteru, wyeksponowanie jego wartości artystycznej i estetycznej. Poprzez te działania wzrośnie konkurencyjność regionu. Renowacja budynku położonego w centrum miasta wpłynie na poprawę jakości przedsiębiorczości w strefie rynku, infrastruktury kulturalno-rekreacyjnej oraz zasobu mieszkaniowego.

97. Rewitalizacja budynku mieszkalnego przy ul. Poprzecznej 6a w Ząbkowicach Śląskich

**Krótki opis problemu jaki ma rozwiązać realizacja projektu:** Elewacja budynku w złym stanie technicznym. Liczne ubytki tynku. Cegła na wysokości parteru zlasowana. Częściowo spękane nadproża. Dach z dachówki liczne ubytki, nieszczelności. Erozja elementów konstrukcyjnych więźby dachowej. Uszkodzenie podłóg kondygnacji strychu. Spękane kominy, uszkodzone obróbki blacharskie. Klatka schodowa – zawilgocenie i liczne ubytki tynków, powłoki malarskie zniszczone. Stolarka drzwiowa wewnętrzna zniszczona, nieszczelna. Stolarka okienna krosnowa nieszczelna. Instalacja elektryczna nie spełnia wymogów prawa budowlanego.

**Zakres realizowanych zadań:** W ramach rewitalizacji planuje się: remont elewacji, wykonanie tynków renowacyjnych na wysokości parteru, przemurowanie nadproży, remont pokrycia dachu wraz z wymianą uszkodzonych elementów więźby dachowej i profilowanie krokwi, przemurowanie kominów i wymiana obróbek blacharskich, wymiana podłóg kondygnacji strychu, remont klatki schodowej, renowacja drzwi, wymiana stolarki okiennej, wymiana drzwi wejściowych, wymiana instalacji elektrycznej.

**Wpływ projektu na sferę społeczną, gospodarczą, przestrzenno-infrastrukturalną:** Prace restauratorskie przeprowadzone w budynku będą miały na celu zabezpieczenie i utrwalenie substancji zabytku oraz zahamowanie procesów jego dekonstrukcji. Rezultatem wykonanych prac będzie przywrócenie lub utrzymanie jego zabytkowego charakteru zabytkowego, wyeksponowanie jego wartości artystycznej i estetycznej. Poprzez te działania wzrośnie konkurencyjność regionu. Renowacja budynku położonego w centrum miasta wpłynie na poprawę jakości przedsiębiorczości w strefie rynku, infrastruktury kulturalno-rekreacyjnej oraz zasobu mieszkaniowego.

## 10.2 Lista B: projekty komplementarne

Poniżej przedstawiona została lista projektów komplementarnych. Pomimo, że większość z nich stanowi projekty infrastrukturalne, pod każdym projektem dokładnie wytłumaczone zostały przyczyny uznania takich projektów. Pomimo, że projekty zlokalizowane są poza obszarem rewitalizacji, służą one realizacji celów wynikających z Programu Rewitalizacji. Podejmowane rozwiązania będą mieć wpływ na mieszkańców obszarów rewitalizacji oraz całej gminy.

### 1. Modernizacja energetyczna Domu Zakonnego oraz Kościoła ul. Piastowska 7, Ząbkowice Śląskie

**Krótki opis problemu jaki ma rozwiązać realizacja projektu:** W chwili obecnej dom zakonny strona północna (nowa) oraz strona wschodnia (stara część) nie posiada ocieplenia stropów, ścian naziemia oraz ścian fundamentowych. W obydwu częściach wymienionego stolarkę okienną, do wymiany pozostała stolarka drzwiowa. Natomiast w kościele brak ocieplenia stropu, izolacji termicznej ścian fundamentowych oraz zabezpieczenia przeciwwilgociowego. Wykonanie ocieplenia ścian naziemia stropów, ścian fundamentowych części nowej oraz wykonanie zabezpieczenia przeciwwilgociowego ścian naziemia, ocieplenie stropów oraz ścian fundamentowych poprawi efektywność energetyczną budynku. Dodatkowo zainstalowana zostanie instalacja OZE, która spowoduje oszczędności w zużyciu energii elektrycznej.

**Zakres realizowanych zadań:** na stronie południowej: docieplenie elewacji, docieplenie ścian fundamentowych; na stronie północnej będą wykonywane takie prace jak: docieplenie elewacji, docieplenie ściany fundamentowej; na stronie zachodniej będą takie prace jak: docieplenie elewacji, docieplenie ściany fundamentowej; na stronie wschodniej będzie docieplenie elewacji, docieplenie ściany fundamentowej; ponadto wykonywane będą prace polegające na dociepleniu stropów wschodniego (stara część) i północnego skrzydła mieszkalnego. Planuje się takie prace jak: malowanie elewacji farbami przeciw wilgociowymi wraz z naprawą tynku wschodniego budynku mieszkalnego (stara część). Ponadto będą docieplone ściany fundamentowe wschodniego budynku mieszkalnego. Wymiana stolarki drzwiowej wschodniego budynku mieszkalnego; panele fotowoltaiczne do podgrzewania ciepłej wody użytkowej dla części wschodniej i północnej seminarium. Prace w kościele: docieplenie stropu budynku kościoła oraz malowanie elewacji farbami przeciwwilgociowymi budynku kościoła.

**Wpływ projektu na sferę społeczną, gospodarczą, przestrzenno-infrastrukturalną:** Poprawa estetyki okolicy, wpływ na zwiększenie turystyki w regionie poprzez zapewnienie większej liczby noclegów.

**Uzasadnienie:** Projekt został przypisany do listy B, pomimo, że nie znajduje się na terenie do rewitalizacji. Wynika to z faktu, że jego realizacja może przyczynić się do zwiększenia jakości turystyki w regionie. Wykonanie zaplanowanych zadań może zachęcić turystów do pozostania na terenie Gminy i tym samym wpłynąć na sferę społeczną oraz gospodarczą miasta. Budynek zlokalizowany jest także w bliskiej odległości obiektu sakralnego, który stanowi wartość dodaną na terenie miasta Ząbkowice Śląskie. Dom Parafialny zlokalizowany jest w stosunkowo bliskiej odległości od centrum miasta, a w jego ofercie znajduje się ok. 50 miejsc noclegowych. Należy także podkreślić inne walory społeczne: przy ulicy Piastowskiej 7 można zorganizować czas dla osób młodych, starszych oraz w średnim wieku. Obiekt zlokalizowany jest w niewielkim parku dlatego daje możliwość odpoczynku na świeżym powietrzu, gdzie można pospacerować oraz posiedzieć w cichym i przyjaznym miejscu.

## 2. Ograniczenie niskiej emisji kominowej w Gminie Ząbkowice Śląskie poprzez modernizację systemów grzewczych

**Krótki opis problemu jaki ma rozwiązać realizacja projektu:** Projekt ma na celu ograniczenie i zmniejszenie emisji CO<sub>2</sub> i innych zanieczyszczeń powietrza oraz do znacznego zwiększenia oszczędności energii. Dużym problemem Gminy Ząbkowice Śląskie i miasta Ząbkowice Śląskie jest stosowanie przez mieszkańców szkodliwych źródeł ogrzewania. Występują zwłaszcza w zimie znacznie przekroczenia norm w zakresie Pył zawieszony PM<sub>10</sub> od miesiące listopada do marca. Potwierdzają to dane dostępne poprzez system monitorowania jakości powietrza dla stacji pomiarowej Ząbkowice Śląskie. Projekt będzie miał na celu likwidację niskiej emisji kominowej co pozwoli na polepszenie jakości powietrza w Ząbkowicach Śląskich oraz przyczyni się do ochrony zdrowia mieszkańców.

**Zakres realizowanych zadań:** Projekt będzie miał charakter prosumencki tzn. odbiorcą końcowym będą mieszkańcy. Planuje się likwidację nieekologicznych źródeł ciepła, wymiana na nowe a tym samym zmniejszenie emisji zanieczyszczeń do powietrza. Zgodnie z zapisami działania 3.4 Wdrażanie strategii niskoemisyjnych RPO WD 2014-2020 planuje się złożenie wniosku o dofinansowanie w projekcie typu B Ograniczona niska emisja kominowa w ramach kompleksowych strategii niskoemisyjnych. Zakłada interwencję skierowaną głównie na wymianę i dostosowanie do wybranych rodzajów paliw, źródeł ciepła w budynkach jednorodzinnych. Wsparcie będzie możliwe do udzielenia w zakresie modernizacji systemów grzewczych obejmujących wymianę źródeł ciepła tj. podłączenie do sieci ciepłowniczej, instalację źródeł ciepła opartych na OZE (np. pomp ciepła) lub instalację kotłów na biomasę lub ewentualnie paliwa gazowe, ale jedynie w szczególnie uzasadnionych przypadkach.

**Wpływ projektu na sferę społeczną, gospodarczą, przestrzenno-infrastrukturalną:** Projekt ma pozytywny wpływ. Zmiana źródła ciepła na ekologiczne pozwoli na zmniejszenie niskiej emisji kominowej. Poprawi się stan powietrza w Ząbkowicach Śląskich. Realizacja projektu będzie miała na celu ochronę zdrowia mieszkańców, a także promocję OZE jako efektywnego źródła ciepła.



**Uzasadnienie:** Pomimo, że projekt nie jest bezpośrednio zlokalizowany na terenie obszaru rewitalizacji, stanowi jego uzupełnienie. Ograniczenie niskiej emisji kominowej przyczyni się do zminimalizowania negatywnych zjawisk oraz wpłynie na podniesienie jakości życia mieszkańców. Poza głównym celem, istotne w tym zakresie jest wzrost atrakcyjności turystycznej regionu, poprzez promowanie Gminy jako miejsca o niskim poziomie zanieczyszczeń ekologicznych. Ponadto, do efektów zaliczyć można czynniki ekonomiczne, tj. zmniejszenie opłat ekologicznych za korzystanie ze środowiska lub niższe koszty paliwa.

### 3. Rewitalizacja Zabytkowego Zespołu Pałacowo-Folwarcznego w Sieroszowie na potrzeby domu senioralnego „Letnia Rezydencja Opatów”

**Krótki opis problemu jaki ma rozwiązać realizacja projektu:** Głównym celem zadania jest zachowanie cennego zabytku architektury rezydencjonalnej. Mimo dużej skali zniszczeń, wciąż istnieje szansa na jego ocalenie. Została opracowana koncepcja (zaakceptowana przez konserwatora) wykorzystania całego zespołu pałacowo-parkowego na cele społeczne. Przewiduje się tutaj lokalizację domu seniora, przy czym sam pałac jako najważniejszy element całego zabytkowego zespołu, ma pełnić funkcję ogólnodostępnego obiektu muzealno-kulturalnego.

**Zakres realizowanych zadań:** Rewitalizacja Zabytkowego Zespołu Pałacowo-Folwarcznego w Sieroszowie na potrzeby domu senioralnego „Letnia Rezydencja Opatów”.

**Wpływ projektu na sferę społeczną, gospodarczą, przestrzenno-infrastrukturalną:** Zabytek położony jest w regionie pozbawionym większego przemysłu, słabym gospodarczo i cechującym się wysokim bezrobociem – stopa bezrobocia we wrześniu 2014 r. to ponad 20% (dane GUS). Sama miejscowość Sieroszów to niewielka, licząca zaledwie 66 domów zdegradowana wieś popegeerowska. Leży z dala od głównych szlaków komunikacyjnych i turystycznych, i nie jest atrakcyjna dla turystów. Organizowane wydarzenia kulturalne mogą przyczynić się do tzw. integracji międzypokoleniowej.

**Uzasadnienie:** Pomimo, że projekt nie jest zlokalizowany na terenie obszaru rewitalizacji, stanowi jego uzupełnienie. Oznacza to, że realizacja przyczyni się do zminimalizowania negatywnych zjawisk społecznych, a projekt będzie komplementarny z innymi zadaniami wykonywanymi na terenie miasta Ząbkowice Śląskie. Poza głównym celem, którym jest zachowanie cennego zabytku, będzie także wykorzystanie potencjału dla gospodarczego pobudzenia okolicy i podniesienia atrakcyjności regionu. Należy także zaznaczyć chęć stworzenia domu senioralnego, który będzie dostępny dla osób potrzebujących. Obiekt będzie stanowić także miejsce muzealno-kulturalne, które wpłynie na rozwój turystyki w regionie. Pałac stanowi materialne świadectwo ekonomicznej potęgi zakonu cystersów, który w historii Dolnego Śląska odegrał wyjątkowo znaczącą rolę. Planuje się wykorzystanie całego zespołu pałacowo-parkowego na cele domu seniora. Główne funkcje tej działalności zostaną zlokalizowane w miejscu nieistniejących już budynków gospodarczych (planuje się odbudowę budynków). Sam pałac natomiast, ze względu na swoje walory artystyczne i historyczne, będzie stanowił ogólnodostępne zaplecze muzealno-kulturalne. Między innymi przewiduje się lokalizację ekspozycji związanej z historią pałacu oraz organizację różnego rodzaju wydarzeń kulturalnych. Należy także zaznaczyć, że Fundacja rezydencja Opatów Henrykowskich w Sieroszowie posiada już szczegółowy kosztorys wykonywanych prac oraz program zagospodarowania.

### 10.3 Podsumowanie zbiorcze projektów rewitalizacyjnych

Tabela 43 Wnioskodawcy oraz miejsce realizacji poszczególnych projektów

Lp.	Nazwa projektu	Nazwa wnioskodawcy	Miejsce realizacji projektu na obszarze rewitalizacji
Projekty kluczowe			
1)	Warsztaty plastyczne i taneczne dla najmłodszych	Projekt Gminny Urząd Miejski w Ząbkowicach Śląskich Ul. 1 Maja 15 57-200 Ząbkowice Śląskie	Ząbkowicki Ośrodek Kultury

Lp.	Nazwa projektu	Nazwa wnioskodawcy	Miejsce realizacji projektu na obszarze rewitalizacji
2)	Kino familijne w Ząbkowickim Ośrodku Kultury	Projekt Gminny Urząd Miejski w Ząbkowicach Śląskich Ul. 1 Maja 15 57-200 Ząbkowice Śląskie	Ząbkowicki Ośrodek Kultury
3)	Dzień na orliku	Projekt Gminny Urząd Miejski w Ząbkowicach Śląskich Ul. 1 Maja 15 57-200 Ząbkowice Śląskie	Ośrodek Sportu i Rekreacji w Ząbkowicach Śląskich
4)	Wakacyjna szkółka piłki nożnej	Projekt Gminny Urząd Miejski w Ząbkowicach Śląskich Ul. 1 Maja 15 57-200 Ząbkowice Śląskie	Ośrodek Sportu i Rekreacji w Ząbkowicach Śląskich
5)	Zimowe bajanie	Projekt Gminny Urząd Miejski w Ząbkowicach Śląskich Ul. 1 Maja 15 57-200 Ząbkowice Śląskie	Biblioteka Publiczna Miasta i Gminy Ząbkowice Śląskie
6)	Kolorowo i bajkowo	Projekt Gminny Urząd Miejski w Ząbkowicach Śląskich Ul. 1 Maja 15 57-200 Ząbkowice Śląskie	Biblioteka Publiczna Miasta i Gminy Ząbkowice Śląskie
7)	Volleymania	Projekt Gminny Urząd Miejski w Ząbkowicach Śląskich Ul. 1 Maja 15 57-200 Ząbkowice Śląskie	Ośrodek Sportu i Rekreacji w Ząbkowicach Śląskich
8)	Letnie igrzyska	Projekt Gminny Urząd Miejski w Ząbkowicach Śląskich Ul. 1 Maja 15 57-200 Ząbkowice Śląskie	Biblioteka Publiczna Miasta i Gminy Ząbkowice Śląskie
9)	Przygoda, uśmiech i słońce w wakacyjne miesiące	Projekt Gminny Urząd Miejski w Ząbkowicach Śląskich Ul. 1 Maja 15 57-200 Ząbkowice Śląskie	Biblioteka Publiczna Miasta i Gminy Ząbkowice Śląskie

Lp.	Nazwa projektu	Nazwa wnioskodawcy	Miejsce realizacji projektu na obszarze rewitalizacji
10)	Stworzenie Centrum Rekreacyjno-Sportowego w Ząbkowicach Śląskich	Projekt Ząbkowickiego Klubu Karate, ul. 1 Maja 8e/4, 57-200 Ząbkowice Śląskie	Ul. Aleja Niepodległości w Ząbkowicach Śląskich
11)	Rewitalizacja budynku przy ul. Krzywej 4 – budowa centrum edukacyjno-informacyjnego wraz z Muzeum Chryzoprazu	Geopark Przedgórze Sudeckie, ul. Cybulskiego 32, 50-205 Wrocław	Ząbkowice Śląskie, ul. Krzywa 4
12)	Zagospodarowanie terenów zielonych miasta Ząbkowice Śląskie na działce nr ew. 52/4	Projekt Gminny Urząd Miejski w Ząbkowicach Śląskich Ul. 1 Maja 15 57-200 Ząbkowice Śląskie	Ząbkowice Śląskie, działka nr ew. 52/4
13)	Rewitalizacja podwórek przy ulicach Dolnośląskiej i Armii Krajowej	Projekt Gminny Urząd Miejski w Ząbkowicach Śląskich Ul. 1 Maja 15 57-200 Ząbkowice Śląskie	Ząbkowice Śląskie, ul. Dolnośląska i Armii Krajowej
14)	Poprawa dostępności do infrastruktury sportowo-rekreacyjnej na obszarze zdegradowanym poprzez remont boiska sportowego przy Szkole Podstawowej Nr 1 ul. Krzywa	Projekt Gminny Urząd Miejski w Ząbkowicach Śląskich Ul. 1 Maja 15 57-200 Ząbkowice Śląskie	Szkoła Podstawowa nr 1 ul. Krzywa w Ząbkowicach Śląskich
15)	Poprawa dostępności komunikacyjnej do infrastruktury społecznej obszaru zdegradowanego - remont ulicy Ciasnej	Projekt Gminny Urząd Miejski w Ząbkowicach Śląskich Ul. 1 Maja 15 57-200 Ząbkowice Śląskie	Ul. Ciasna w Ząbkowicach Śląskich
16)	Zagospodarowanie zdegradowanej przestrzeni publicznej poprzez wyposażenie w zieleń i małą architekturę podwórek - etap I ul. Rynek 7, 8, 9, 10	Projekt Gminny Urząd Miejski w Ząbkowicach Śląskich Ul. 1 Maja 15 57-200 Ząbkowice Śląskie	Ul. Rynek 8, Rynek 12 w Ząbkowicach Śląskich
17)	Zagospodarowanie zdegradowanej przestrzeni publicznej poprzez wyposażenie w zieleń i małą architekturę podwórek - etap II ul. Ciasna	Projekt Gminny Urząd Miejski w Ząbkowicach Śląskich Ul. 1 Maja 15 57-200 Ząbkowice Śląskie	Ul. Ciasna w Ząbkowicach Śląskich

Lp.	Nazwa projektu	Nazwa wnioskodawcy	Miejsce realizacji projektu na obszarze rewitalizacji
18)	Poprawa bezpieczeństwa w przestrzeni publicznej poprzez modernizację oświetlenia ulicznego Rynku	Projekt Gminny Urząd Miejski w Ząbkowicach Śląskich Ul. 1 Maja 15 57-200 Ząbkowice Śląskie	Rynek w Ząbkowicach Śląskich
19)	Remont klatki schodowej budynku przy ul. Rynek 32 w Ząbkowicach Śląskich	Wspólnota Mieszkaniowa Ul. Runek 32 57-200 Ząbkowice Śląskie	Ul. Rynek 32 w Ząbkowicach Śląskich
20)	Poprawa dostępności komunikacyjnej do infrastruktury społecznej obszaru zdegradowanego - remont ulicy Botwina	Projekt Gminny Urząd Miejski w Ząbkowicach Śląskich Ul. 1 Maja 15 57-200 Ząbkowice Śląskie	Ul. Botwina w Ząbkowicach Śląskich
21)	Rewitalizacja budynku mieszkalnego przy ul. Dolnośląskiej 38 w Ząbkowicach Śląskich	Projekt Gminny Urząd Miejski w Ząbkowicach Śląskich Ul. 1 Maja 15 57-200 Ząbkowice Śląskie	Ul. Dolnośląska 38 w Ząbkowicach Śląskich
22)	Rewitalizacja budynku mieszkalnego przy ul. Poprzecznej 6A w Ząbkowicach Śląskich	Projekt Gminny Urząd Miejski w Ząbkowicach Śląskich Ul. 1 Maja 15 57-200 Ząbkowice Śląskie	Ul. Poprzeczna 6A w Ząbkowicach Śląskich
23)	Remont nawierzchni ulic: Armii Krajowej, Dolnośląskiej, Kłodzkiej wraz z infrastrukturą	Projekt Gminny Urząd Miejski w Ząbkowicach Śląskich Ul. 1 Maja 15 57-200 Ząbkowice Śląskie	Ul. Armii Krajowej, Dolnośląskiej, Kłodzkiej w Ząbkowicach Śląskich
24)	Remont nawierzchni ulicy M. Konopnickiej wraz z infrastrukturą	Projekt Gminny Urząd Miejski w Ząbkowicach Śląskich Ul. 1 Maja 15 57-200 Ząbkowice Śląskie	Ul. M. Konopnickiej w Ząbkowicach Śląskich
25)	Remont nawierzchni ulicy Bohaterów Getta od Rynku do obwodnicy z uwzględnieniem ciągu spacerowego od ul. Bohaterów Getta (numeracja budynków: od nr 1 do nr 20 po stronie parzystej i nr 27 po stronie nieparzystej) do plantów zamkowych wraz z infrastrukturą	Projekt Gminny Urząd Miejski w Ząbkowicach Śląskich Ul. 1 Maja 15 57-200 Ząbkowice Śląskie	Ul. Bohaterów Getta, Ul. Rynek w Ząbkowicach Śląskich

Lp.	Nazwa projektu	Nazwa wnioskodawcy	Miejsce realizacji projektu na obszarze rewitalizacji
26)	Remont nawierzchni ulic: Strażacka, Curie – Skłodowskiej, Długa wraz z infrastrukturą	Projekt Gminny Urząd Miejski w Ząbkowicach Śląskich Ul. 1 Maja 15 57-200 Ząbkowice Śląskie	Ul. Strażacka, M. Curie-Skłodowskiej, Długa w Ząbkowicach Śląskich
27)	Remont nawierzchni ulicy H. Sienkiewicza: wraz z infrastrukturą	Projekt Gminny Urząd Miejski w Ząbkowicach Śląskich Ul. 1 Maja 15 57-200 Ząbkowice Śląskie	Ul. H. Sienkiewicza w Ząbkowicach Śląskich
28)	Aktywne Ząbkowice	Fundacja Dobrych Działań, Lokalny Inkubator Organizacji Pozarządowych	Ząbkowice Śląskie, ul. Proletariackich
29)	Rewitalizacja budynku mieszkalnego przy ul. 1 Maja 5 w Ząbkowicach Śląskich	Wspólnota Mieszkaniowa, ul. 1 Maja 5, 57-200 Ząbkowice Śląskie	Ząbkowice Śląskie, ul. 1 Maja 5, 57-200
30)	Rewitalizacja budynku mieszkaniowego przy ul. 1 Maja 11 - 13 w Ząbkowicach Śląskich	Wspólnota Mieszkaniowa, ul. 1 Maja 11 - 13, 57-200 Ząbkowice Śląskie	Ząbkowice Śląskie, ul. 1 Maja 11 - 13, 57-200
31)	Podłączenie instalacji kanalizacyjnej budynku nr 12 przy ul. 1 Maja do zbiorczego systemu kanalizacyjnego. Remont elewacji przy ul. 1 Maja 12.	Wspólnota mieszkaniowa. Ul. 1 Maja 12, Ząbkowice Śląskie, 57-200	Ząbkowice Śląskie, ul. 1 Maja 12, 57-200
32)	Remont elewacji budynku z odtworzeniem kolorystyki, remont pomieszczenia klatki schodowej przy ul. 1 Maja 17 w Ząbkowicach Śląskich	Wspólnota Mieszkaniowa, ul. 1 Maja 17, Ząbkowice Śląskie	Wspólnota Mieszkaniowa, ul. 1 Maja 17
33)	Remont elewacji, remont klatki schodowej wraz z instalacjami (wodna i elektryczną) przy ul. Niepodległości 7 w Ząbkowicach Śląskich	Wspólnota mieszkaniowa, ul. Al. Niepodległości 7, Ząbkowice Śląskie	Ząbkowice Śląskie, ul. Al. Niepodległości 7
34)	Remont elewacji kamienicy zabytkowej przy ul. Niepodległości 14 w Ząbkowicach Śląskich	Wspólnota mieszkaniowa, ul. Al. Niepodległości 14, Ząbkowice Śląskie	Wspólnota Mieszkaniowa, ul. Al. Niepodległości 14, dz. 19/1
35)	Remont budynku wielorodzinnego przy ul. Aliantów 2 w Ząbkowicach Śląskich	Wspólnota mieszkaniowa, ul. Aliantów 2, Ząbkowice Śląskie	Ząbkowice Śląskie, ul. Aliantów 2, 57-200

Lp.	Nazwa projektu	Nazwa wnioskodawcy	Miejsce realizacji projektu na obszarze rewitalizacji
36)	Remont elewacji kamienicy zabytkowej przy ul. Armii Krajowej 7 w Ząbkowicach Śląskich	Wspólnota Mieszkaniowa, ul. Armii Krajowej 7, 57-200 Ząbkowice Śląskie	Ząbkowice Śląskie, ul. Armii Krajowej 7
37)	Remont elewacji budynku przy ul. Armii Krajowej 12	Wspólnota Mieszkaniowa, ul. Armii Krajowej 12, Ząbkowice Śląskie	Wspólnota Mieszkaniowa, ul. Armii Krajowej 12
38)	Remont budynku wielorodzinnego przy ul. Armii Krajowej 15 w Ząbkowicach Śląskich	Wspólnota Mieszkaniowa, przy ul. Armii Krajowej 15, 72-200	Ząbkowice Śląskie, ul. Armii Krajowej 15, 57-200
39)	Rewitalizacja schodów wejściowych do budynku oraz elewacja ściany zewnętrznej w części klatki schodowej przy ul. Batalionów Chłopskich 10 w Ząbkowicach Śląskich	Wspólnota Mieszkaniowa, ul. Batalionów Chłopskich 10, 57-200 Ząbkowice Śląskie	Ząbkowice Śląskie, ul. Batalionów Chłopskich 10
40)	Rewitalizacja budynku mieszkalnego przy ul. Batalionów Chłopskich 12 w Ząbkowicach Śląskich	Wspólnota Mieszkaniowa, Batalionów Chłopskich 12	Ząbkowice Śląskie, ul. Batalionów Chłopskich 12, 57-200
41)	Remont elewacji, remont klatki schodowej wraz ze wszystkimi instalacjami przy ul. Bohaterów Getta 21 w Ząbkowicach Śląskich	Wspólnota Mieszkaniowa, ul. Bohaterów Getta 21, Ząbkowice Śląskie	Ząbkowice Śląskie, ul. Bohaterów Getta 21
42)	Rewitalizacja budynku mieszkalnego przy ul. Botwina 2 w Ząbkowicach Śląskich	Wspólnota Mieszkaniowa, ul Botwina 2, 57-200, Ząbkowice Śląskie	Ząbkowice Śląskie, ul. Botwina 2, 57-200
43)	Remont elewacji kamienicy zabytkowej przy ul. Botwina 4 w Ząbkowicach Śląskich	Wspólnota Mieszkaniowa, ul. Botwina 4, 57-200 Ząbkowice Śląskie	Ząbkowice Śląskie, ul. Botwina 4, dz. 50/1
44)	Remont elewacji kamienicy zabytkowej przy ul. Dolnośląskiej 1 w Ząbkowicach Śląskich	Wspólnota Mieszkaniowa, ul. Dolnośląska 1, 57-200 Ząbkowice Śląskie	Ząbkowice Śląskie, ul. Dolnośląska 1
45)	Remont budynku wielorodzinnego przy ul. Dolnośląskiej 10 w Ząbkowicach Śląskich	Wspólnota mieszkaniowa przy ul. Dolnośląskiej 10	Ząbkowice Śląskie, ul. Dolnośląska 10, 57-200
46)	Remont elewacji kamienicy zabytkowej przy ul. Dolnośląskiej 11 w Ząbkowicach Śląskich	Wspólnota Mieszkaniowa, ul. Dolnośląska 11, 57-200 Ząbkowice Śląskie	Ząbkowice Śląskie, ul. Dolnośląska 11

Lp.	Nazwa projektu	Nazwa wnioskodawcy	Miejsce realizacji projektu na obszarze rewitalizacji
47)	Remont elewacji wraz z wzmocnieniem konstrukcji budynku. Dachy, klatki schodowej przy ul. Dolnośląskiej 15 w Ząbkowicach Śląskich	Wspólnota Mieszkaniowa, ul. Dolnośląska 15, Ząbkowice Śląskie	Ząbkowice Śląskie, ul. Dolnośląska 15
48)	Rewitalizacja budynku mieszkalnego przy ul. Dolnośląskiej 23 w Ząbkowicach Śląskich	Wspólnota Mieszkaniowa, ul. Dolnośląska 23, 57-200, Ząbkowice Śląskie	Ząbkowice Śląskie, ul. Dolnośląska 23, 57-200
49)	Remont budynku wielorodzinnego przy ul. Dolnośląskiej 24 w Ząbkowicach Śląskich	Wspólnota mieszkaniowa, ul. Dolnośląska 24, 57-200	Ząbkowice Śląskie, ul. Dolnośląska 24, 57-200
50)	Rewitalizacja budynku przy ul. Dolnośląskiej 25 w Ząbkowicach Śląskich	Wspólnota Mieszkaniowa, ul. Dolnośląska 25, 57-200 Ząbkowice Śląskie	Ząbkowice Śląskie, ul. Dolnośląska 25, 57-200
51)	Rewitalizacja budynku mieszkalnego przy ul. Dolnośląskiej 27 w Ząbkowicach Śląskich	Wspólnota Mieszkaniowa, ul. Dolnośląska 27, 57-200	Ząbkowice Śląskie, ul. Dolnośląska 27, 57-200
52)	Remont elewacji kamienicy zabytkowej przy ul. Dolnośląskiej 33 w Ząbkowicach Śląskich	Wspólnota Mieszkaniowa, ul. Dolnośląska 33, 57-200 Ząbkowice Śląskie	Ząbkowice Śląskie, ul. Dolnośląska 33, dz. Nr 73/3
53)	Remont elewacji kamienicy zabytkowej przy ul. Dolnośląskiej 41-43 w Ząbkowicach Śląskich	Wspólnota Mieszkaniowa, ul. Dolnośląska 41-43, 57-200 Ząbkowice Śląskie	Ząbkowice Śląskie, ul. Dolnośląska 41-43, dz. nr 58/1
54)	Rewitalizacja budynku mieszkalnego przy ul. Grunwaldzkiej 7 w Ząbkowicach Śląskich	Wspólnota Mieszkaniowa, Grunwaldzka 7, 57-200	Ząbkowice Śląskie, ul. Grunwaldzka 7, 57-200
55)	Rewitalizacja budynku mieszkalnego przy ul. Grunwaldzkiej 9 w Ząbkowicach Śląskich	Wspólnota Mieszkaniowa, ul. Grunwaldzka 9, 57-201	Ząbkowice Śląskie, ul. Grunwaldzka 9, 57-200
56)	Rewitalizacja budynku mieszkalnego przy ul. Grunwaldzkiej 11 w Ząbkowicach Śląskich	Wspólnota Mieszkaniowa, ul. Grunwaldzka 11, 57-200	Ząbkowice Śląskie, ul. Grunwaldzka 11, 57-200
57)	Rewitalizacja budynku mieszkalnego przy ul. Grunwaldzkiej 13 w Ząbkowicach Śląskich	Wspólnota Mieszkaniowa, ul. Grunwaldzka 13, 57-200	Ząbkowice Śląskie, ul. Grunwaldzka 13, 57-200
58)	Renowacja budynku przy ulicy Grunwaldzkiej 20	Wspólnota Mieszkaniowa, ul. Grunwaldzka 20, Ząbkowice Śląskie	Wspólnota Mieszkaniowa, ul. Grunwaldzka 20
59)	Rewitalizacja budynku mieszkalnego przy ul. Kamienieckiej 6 w Ząbkowicach Śląskich	Wspólnota Mieszkaniowa, ul. Kamieniecka 6, Ząbkowice Śląskie	ul. Kamieniecka 6 w Ząbkowicach Śląskich

AKTUALIZACJA LOKALNEGO PROGRAMU REWITALIZACJI MIASTA ZĄBKOWICE ŚLĄSKIE



Lp.	Nazwa projektu	Nazwa wnioskodawcy	Miejsce realizacji projektu na obszarze rewitalizacji
60)	Rewitalizacja budynku mieszkalnego przy ul. Kamienieckiej 8 w Ząbkowicach Śląskich	Wspólnota Mieszkaniowa, ul. Kamieniecka 8, Ząbkowice Śląskie	ul. Kamieniecka 8 w Ząbkowicach Śląskich
61)	Osuszanie budynku, remont elewacji, remont klatki schodowej wraz ze wszystkimi instalacjami przy ul. Kamienieckiej 14 w Ząbkowicach Śląskich	Wspólnota Mieszkaniowa, ul. Kamieniecka 14, Ząbkowice Śląskie	Ząbkowice Śląskie, ul. Kamieniecka 14
62)	Wymiana poszycia dachu oraz odnowienie elewacji budynku przy ul. Kłodzkiej 3 w Ząbkowicach Śląskich	Wspólnota mieszkaniowa, ul. Kłodzka 3, 57-200 Ząbkowice Śląskie	Kłodzka 3, 57-200, Ząbkowice Śląskie
63)	Remont elewacji z odtworzeniem kolorystyki przy ul. Kłodzkiej 5 w Ząbkowicach Śląskich	Wspólnota mieszkaniowa, ul. Kłodzka 5, Ząbkowice Śląskie	Wspólnota Mieszkaniowa, ul. Kłodzka 5
64)	Remont budynku wielorodzinnego przy ul. Kłodzkiej 6 w Ząbkowicach Śląskich	Wspólnota Mieszkaniowa, ul. Kłodzka 6, 57-200 Ząbkowice Śląskie	Ząbkowice Śląskie, ul. Kłodzka 6, 57-200
65)	Prace remontowe przy ul. Kłodzkiej 9 w Ząbkowicach Śląskich	Wspólnota Mieszkaniowa, ul. Kłodzka 9, Ząbkowice Śląskie	Wspólnota Mieszkaniowa, ul. Kłodzka 9
66)	Renowacja kamienicy z termomodernizacją przy ul. Kłodzkiej 13	Wspólnota Mieszkaniowa, ul. Kłodzka 13, 57-200 Ząbkowice Śląskie	Wspólnota Mieszkaniowa, ul. Kłodzka 13
67)	Rewitalizacja budynku mieszkalnego przy ul. Konopnickiej 10 w Ząbkowicach Śląskich	Gmina Ząbkowice Śląskie, ul. Konopnicka 10, 57-200	Ząbkowice Śląskie, ul. Konopnicka 10, 57-200
68)	Remont elewacji budynku oraz osuszenie murów przy ul. Konopnickiej 12 w Ząbkowicach Śląskich	Wspólnota Mieszkaniowa, ul. Konopnickiej 12, Ząbkowice Śląskie	Ząbkowice Śląskie, ul. Konopnickiej 12
69)	Rewitalizacja budynku mieszkalnego przy ul. Konopnickiej 2 w Ząbkowicach Śląskich	Wspólnota Mieszkaniowa, ul. Konopnickiej 12, Ząbkowice Śląskie	Ząbkowice Śląskie, ul. Konopnickiej 2
70)	Rewitalizacja budynku mieszkalnego przy ul. Konopnickiej 13 w Ząbkowicach Śląskich	Gmina Ząbkowice Śląskie, ul. Konopnickiej 13, 57-200	Ząbkowice Śląskie, ul. Konopnickiej 13, 57-200
71)	Remont elewacji kamienicy zabytkowej przy ul. Kościuszki 1 w Ząbkowicach Śląskich	Wspólnota Mieszkaniowa, ul. Kościuszki 1, 57-200 Ząbkowice Śląskie	Ząbkowice Śląskie, ul. Kościuszki 1 Nr dz. 15/8

Lp.	Nazwa projektu	Nazwa wnioskodawcy	Miejsce realizacji projektu na obszarze rewitalizacji
72)	Rewitalizacja budynku mieszkalnego przy ul. Kościuszki 5 w Ząbkowicach Śląskich	Wspólnota Mieszkaniowa, ul. Kościuszki 5, 57-200	Ząbkowice Śląskie, ul. Kościuszki 5, 57-200
73)	Remont elewacji kamienicy zabytkowej przy ul. Kościuszki 3 w Ząbkowicach Śląskich	Wspólnota Mieszkaniowa, ul. Kościuszki 3, 57-200 Ząbkowice Śląskie	Ząbkowice Śląskie, ul. Kościuszki 3 dz. nr 15/7
74)	Remont elewacji, klatki schodowej, instalacji elektrycznej, gazowej, wodnej i kanalizacyjnej, drzwi wejściowych budynku przy ul. Kościuszki 17 w Ząbkowicach Śląskich	Wspólnota Mieszkaniowa, ul. Kościuszki 17, Ząbkowice Śląskie	Ząbkowice Śląskie, ul. Kościuszki 17
75)	Rewitalizacja budynku mieszkalnego przy ul. Krzywej 6 w Ząbkowicach Śląskich	Wspólnota Mieszkaniowa, ul. Krzywa 6, 57-200	Ząbkowice Śląskie, ul. Krzywa 6, 57-200
76)	Rewitalizacja budynku przy ul. Krzywej 11 w Ząbkowicach Śląskich	Wspólnota Mieszkaniowa, ul. Krzywa 11, 57-200 Ząbkowice Śląskie	Ząbkowice Śląskie, ul. Krzywa 11, 57-200
77)	Remont elewacji kamienicy zabytkowej przy ul. Legnickiej 11 w Ząbkowicach Śląskich	Wspólnota mieszkaniowa, ul. Legnicka 11, Ząbkowice Śląskie	Wspólnota Mieszkaniowa, ul. Legnicka 11, dz. Nr. 22
78)	Remont elewacji kamienicy zabytkowej przy ul. Poprzecznej 7 w Ząbkowicach Śląskich	Wspólnota Mieszkaniowa, ul. Poprzeczna 7, 57-200 Ząbkowice Śląskie	Ząbkowice Śląskie, ul. Poprzeczna 7, dz. 90/20, Obręb Centrum
79)	Remont budynku wielorodzinnego przy ul. Proletariaczyków 4 w Ząbkowicach Śląskich	Wspólnota mieszkaniowa, ul. Proletariaczyków 4, Ząbkowice Śląskie	Ząbkowice Śląskie, ul. Proletariaczyków 4, 57-200
80)	Remont elewacji kamienicy zabytkowej przy ul. Proletariaczyków 13	Wspólnota Mieszkaniowa, ul. Proletariaczyków 13, 57-200 Ząbkowice Śląskie	Ząbkowice Śląskie, ul. Proletariaczyków 13 Dz. Nr 16/2, Obręb miasta
81)	Remont elewacji kamienicy zabytkowej przy ul. Proletariaczyków 20 w Ząbkowicach Śląskich	Wspólnota Mieszkaniowa, ul. Proletariaczyków 20, 57-200 Ząbkowice Śląskie	Ząbkowice Śląskie, ul. Proletariaczyków 20, dz. nr 73/5
82)	Rewitalizacja budynku mieszkalnego przy ul. Proletariaczyków 23 w Ząbkowicach Śląskich	Wspólnota Mieszkaniowa, ul. Proletariaczyków 23, 57-200	Ząbkowice Śląskie, ul. Proletariaczyków 23, 57-200
83)	Rewitalizacja budynku mieszkalnego przy ul. Proletariaczyków 29 w Ząbkowicach Śląskich	Wspólnota Mieszkaniowa, ul. Proletariaczyków 29	Ząbkowice Śląskie, ul. Proletariaczyków 29, 57-200

Lp.	Nazwa projektu	Nazwa wnioskodawcy	Miejsce realizacji projektu na obszarze rewitalizacji
84)	Rewitalizacja budynku mieszkalnego przy ul. Prusa 1 w Ząbkowicach Śląskich	Wspólnota Mieszkaniowa, ul. Prusa 1, 57-200 Ząbkowice Śląskie	Ząbkowice Śląskie, ul. Prusa 1, 57-200
85)	Remont elewacji, pokrycia dachowego i klatki schodowej budynku przy ul. Reymonta 6 w Ząbkowicach Śląskich	Wspólnota Mieszkaniowa Ul. Reymonta 6, 57-200 Ząbkowice Śląskie	Ul. Reymonta 6 w Ząbkowicach Śląskich
86)	Rewitalizacja budynku mieszkalnego przy ul. Sienkiewicza 1 w Ząbkowicach Śląskich	Wspólnota Mieszkaniowa, ul. Sienkiewicza 1, 57-200	Ząbkowice Śląskie, ul. Sienkiewicza 1, 57-200
87)	Remont budynku wielorodzinnego przy ul. Sienkiewicza 13 w Ząbkowicach Śląskich	Wspólnota mieszkaniowa posesji, przy ul. Sienkiewicza 13, Ząbkowice Śląskie	Ząbkowice Śląskie, ul. Sienkiewicza 13, 57-200
88)	Zagospodarowanie terenu zielonego wokół domu pomocy społecznej przy ul. Szpitalnej 3 w Ząbkowicach Śląskich	Dom Pomocy Społecznej	Dom Pomocy Społecznej, 57-200, Ząbkowice Śląskie, ul. Szpitalna 3
89)	Przebudowa budynku nr 3 Domu Pomocy Społecznej w Ząbkowicach Śląskich w celu utworzenia dodatkowych miejsc opieki całodobowej	Dom Pomocy Społecznej	Dom Pomocy Społecznej, 57-200, Ząbkowice Śląskie, ul. Szpitalna 3
90)	Remont budynku wielorodzinnego przy ul. Św. Wojciecha 8 w Ząbkowicach Śląskich	Wspólnota mieszkaniowa w budynku Św. Wojciecha 8	Ząbkowice Śląskie, ul. Św. Wojciecha 8, 57-200
91)	Remont budynku wielorodzinnego przy ul. Wrocławskiej 6 w Ząbkowicach Śląskich	Wspólnota mieszkaniowa, ul. Wrocławska 6, 57-200	Ząbkowice Śląskie, ul. Wrocławska 6, 57-200
92)	Remont elewacji przy ul. Ziębickiej 2 w Ząbkowicach Śląskich	Wspólnota Mieszkaniowa, ul. Ziębicka 2, Ząbkowice Śląskie	Wspólnota Mieszkaniowa, ul. Ziębicka 2
93)	Remont elewacji oraz dachu przy ul. Ziębickiej 23	Wspólnota Mieszkaniowa, ul. Ziębicka 23, Ząbkowice Śląskie	Wspólnota Mieszkaniowa, ul. Ziębicka 23
94)	Rewitalizacja budynku mieszkalnego przy ul. Ziębicka 32 w Ząbkowicach Śląskich	Wspólnota Mieszkaniowa, ul. Ziębicka 32, 57-200	Ząbkowice Śląskie, ul. Ziębicka 32, 57-200

Lp.	Nazwa projektu	Nazwa wnioskodawcy	Miejsce realizacji projektu na obszarze rewitalizacji
95)	Remont tynków, instalacji grzewczej, klatki schodowej przy ul. Żeromskiego 5 w Ząbkowicach Śląskich	Wspólnota Mieszkaniowa, ul. Żeromskiego 5, Ząbkowice Śląskie	Wspólnota Mieszkaniowa, ul. Żeromskiego 5
96)	Rewitalizacja budynku mieszkalnego przy ul. Rynek 8 w Ząbkowicach Śląskich	Wspólnota Mieszkaniowa, ul. Rynek 8, Ząbkowice Śląskie	Ząbkowice Śląskie, ul. Rynek 8
97)	Rewitalizacja budynku mieszkalnego przy ul. /Poprzecznej 6A w Ząbkowicach Śląskich	Wspólnota Mieszkaniowa, ul. Poprzeczna 6A, Ząbkowice Śląskie	Ząbkowice Śląskie, ul. Poprzeczna 6A
Projekty uzupełniające			
1)	Modernizacja energetyczna Domu Zakonnego oraz Kościoła ul. Piastowska 7, Ząbkowice Śląskie	Dom Zakonny Stowarzyszenia Apostolstwa Katolickiego	Piastowska 7, Ząbkowice Śląskie, 57-200
2)	Ograniczenie niskiej emisji kominowej w Gminie Ząbkowice Śląskie poprzez modernizację systemów grzewczych	Projekt Gminny Urząd Miejski w Ząbkowicach Śląskich Ul. 1 Maja 15 57-200 Ząbkowice Śląskie	Obszar Gminy
3)	Rewitalizacja Zabytkowego Zespołu Pałacowo-Folwarcznego w Sieroszowie na potrzeby domu senioralnego „Letnia Rezydencja Opatów”	Fundacja Rezydencja Opatów Henrykowskich W Sieroszowie	Pałac w Sieroszowie

Źródło: opracowanie własne

#### 10.4 Wpływ projektów na aspekty problemowe

Wpływ projektów na aspekty problemowe zaprezentowany został w poniższej tabeli.

Lp.	Projekty	Aspekt społeczny	Aspekt gospodarczy	Aspekt techniczny/przestrzenny/środowiskowy
Projekty kluczowe				

Lp.	Projekty	Aspekt społeczny	Aspekt gospodarczy	Aspekt techniczny/przestrzenny/środowiskowy
1)	Warsztaty plastyczne i taneczne dla najmłodszych	✓		
2)	Kino rodzinne w Ząbkowickim Ośrodku Kultury	✓		
3)	Dzień na orliku	✓		
4)	Wakacyjna szkółka piłki nożnej	✓		
5)	Zimowe bajanie	✓		
6)	Kolorowo i bajkowo	✓		

Lp.	Projekty	Aspekt społeczny	Aspekt gospodarczy	Aspekt techniczny/przestrzenny/środowiskowy
7)	Volleymania	✓		
8)	Letnie igrzyska	✓		
9)	Przygoda, uśmiech i słońce w wakacyjne miesiące	✓		
10)	Stworzenie Centrum Rekreacyjno-Sportowego w Ząbkowicach Śląskich	✓		✓
11)	Rewitalizacja budynku przy ul. Krzywej 4 – budowa centrum edukacyjno-informacyjnego wraz z Muzeum Chryzoprazu	✓		✓

Lp.	Projekty	Aspekt społeczny	Aspekt gospodarczy	Aspekt techniczny/przestrzenny/środowiskowy
12)	Zagospodarowanie terenów zielonych miasta Ząbkowice Śląskie na działce nr ew. 52/4	✓		✓
13)	Rewitalizacja podwórek przy ulicach Dolnośląskiej i Armii Krajowej	✓		✓
14)	Poprawa dostępności do infrastruktury sportowo-rekreacyjnej na obszarze zdegradowanym poprzez remont boiska sportowego przy Szkole Podstawowej Nr 1 ul. Krzywa	✓		✓
15)	Poprawa dostępności komunikacyjnej do infrastruktury społecznej obszaru zdegradowanego - remont ulicy Ciasnej	✓		✓

AKTUALIZACJA LOKALNEGO PROGRAMU REWITALIZACJI MIASTA ZĄBKOWICE ŚLĄSKIE

Lp.	Projekty	Aspekt społeczny	Aspekt gospodarczy	Aspekt techniczny/przestrzenny/środowiskowy
16)	Zagospodarowanie zdegradowanej przestrzeni publicznej poprzez wyposażenie w zielen i małą architekturę podwórek - etap I ul. etap I ul. Rynek 7, 8, 9, 10	✓		✓
17)	Zagospodarowanie zdegradowanej przestrzeni publicznej poprzez wyposażenie w zielen i małą architekturę podwórek - etap II ul. Ciasna	✓		✓
18)	Poprawa bezpieczeństwa w przestrzeni publicznej poprzez modernizację oświetlenia ulicznego Rynku	✓		✓
19)	Remont klatki schodowej budynku przy ul. Rynek 32 w Ząbkowicach Śląskich			✓



Lp.	Projekty	Aspekt społeczny	Aspekt gospodarczy	Aspekt techniczny/przestrzenny/środowiskowy
20)	Poprawa dostępności komunikacyjnej do infrastruktury społecznej obszaru zdegradowanego - remont ulicy Botwina	✓	✓	✓
21)	Rewitalizacja budynku mieszkalnego przy ul. Dolnośląskiej 38 w Ząbkowicach Śląskich	✓		✓
22)	Rewitalizacja budynku mieszkalnego przy ul. Poprzecznej 6A w Ząbkowicach Śląskich	✓		✓
23)	Remont nawierzchni ulic: Armii Krajowej, Dolnośląskiej, Kłodzkiej wraz z infrastrukturą	✓	✓	✓
24)	Remont nawierzchni ulicy M. Konopnickiej wraz z infrastrukturą	✓	✓	✓

Lp.	Projekty	Aspekt społeczny	Aspekt gospodarczy	Aspekt techniczny/przestrzenny/środowiskowy
25)	Remont nawierzchni ulicy Bohaterów Getta od Rynku do obwodnicy z uwzględnieniem ciągu spacerowego od ul. Bohaterów Getta (numeracja budynków: od nr 1 do nr 20 po stronie parzystej i nr 27 po stronie nieparzystej) do plantów zamkowych wraz z infrastrukturą	✓	✓	✓
26)	Remont nawierzchni ulic: Strażacka, Curie – Skłodowskiej, Długa wraz z infrastrukturą	✓	✓	✓
27)	Remont nawierzchni ulicy H. Sienkiewicza: wraz z infrastrukturą	✓	✓	✓
28)	Aktywne Ząbkowice	✓	✓	✓

Lp.	Projekty	Aspekt społeczny	Aspekt gospodarczy	Aspekt techniczny/przestrzenny/środowiskowy
29)	Rewitalizacja budynku mieszkalnego przy ul. 1 Maja 5 w Ząbkowicach Śląskich	✓		✓
30)	Rewitalizacja budynku mieszkaniowego przy ul. 1 Maja 11 - 13 w Ząbkowicach Śląskich	✓		✓
31)	Podłączenie instalacji kanalizacyjnej budynku nr 12 przy ul. 1 Maja do zbiorczego systemu kanalizacyjnego. Remont elewacji przy ul. 1 Maja 12.	✓		✓
32)	Remont elewacji budynku z odtworzeniem kolorystyki, remont pomieszczenia klatki schodowej przy ul. 1 Maja 17 w Ząbkowicach Śląskich	✓		✓

Lp.	Projekty	Aspekt społeczny	Aspekt gospodarczy	Aspekt techniczny/przestrzenny/środowiskowy
33)	Remont elewacji, remont klatki schodowej wraz z instalacjami (wodna i elektryczną) przy ul. Niepodległości 7 w Ząbkowicach Śląskich	✓		✓
34)	Remont elewacji kamienicy zabytkowej przy ul. Niepodległości 14 w Ząbkowicach Śląskich	✓		✓
35)	Remont budynku wielorodzinnego przy ul. Aliantów 2 w Ząbkowicach Śląskich	✓		✓
36)	Remont elewacji kamienicy zabytkowej przy ul. Armii Krajowej 7 w Ząbkowicach Śląskich	✓		✓
37)	Remont elewacji budynku przy ul. Armii Krajowej 12	✓		✓

Lp.	Projekty	Aspekt społeczny	Aspekt gospodarczy	Aspekt techniczny/przestrzenny/środowiskowy
38)	Remont budynku wielorodzinnego przy ul. Armii Krajowej 15 w Ząbkowicach Śląskich	✓		✓
39)	Rewitalizacja schodów wejściowych do budynku oraz elewacja ściany zewnętrznej w części klatki schodowej przy ul. Batalionów Chłopskich 10 w Ząbkowicach Śląskich	✓		✓
40)	Rewitalizacja budynku mieszkalnego przy ul. Batalionów Chłopskich 12 w Ząbkowicach Śląskich	✓		✓
41)	Remont elewacji, remont klatki schodowej wraz ze wszystkimi instalacjami przy ul. Bohaterów Getta 21 w Ząbkowicach Śląskich	✓		✓

Lp.	Projekty	Aspekt społeczny	Aspekt gospodarczy	Aspekt techniczny/przestrzenny/środowiskowy
42)	Rewitalizacja budynku mieszkalnego przy ul. Botwina 2 w Ząbkowicach Śląskich	✓		✓
43)	Remont elewacji kamienicy zabytkowej przy ul. Botwina 4 w Ząbkowicach Śląskich	✓		✓
44)	Remont elewacji kamienicy zabytkowej przy ul. Dolnośląskiej 1 w Ząbkowicach Śląskich	✓		✓
45)	Remont budynku wielorodzinnego przy ul. Dolnośląskiej 10 w Ząbkowicach Śląskich	✓		✓
46)	Remont elewacji kamienicy zabytkowej przy ul. Dolnośląskiej 11 w Ząbkowicach Śląskich	✓		✓

Lp.	Projekty	Aspekt społeczny	Aspekt gospodarczy	Aspekt techniczny/przestrzenny/środowiskowy
47)	Remont elewacji wraz z wzmocnieniem konstrukcji budynku. Dachy, klatki schodowej przy ul. Dolnośląskiej 15 w Ząbkowicach Śląskich	✓		✓
48)	Rewitalizacja budynku mieszkalnego przy ul. Dolnośląskiej 23 w Ząbkowicach Śląskich	✓		✓
49)	Remont budynku wielorodzinnego przy ul. Dolnośląskiej 24 w Ząbkowicach Śląskich	✓		✓
50)	Rewitalizacja budynku przy ul. Dolnośląskiej 25 w Ząbkowicach Śląskich	✓		✓
51)	Rewitalizacja budynku mieszkalnego przy ul. Dolnośląskiej 27 w Ząbkowicach Śląskich	✓		✓

Lp.	Projekty	Aspekt społeczny	Aspekt gospodarczy	Aspekt techniczny/przestrzenny/środowiskowy
52)	Remont elewacji kamienicy zabytkowej przy ul. Dolnośląskiej 33 w Ząbkowicach Śląskich	✓		✓
53)	Remont elewacji kamienicy zabytkowej przy ul. Dolnośląskiej 41-43 w Ząbkowicach Śląskich	✓		✓
54)	Rewitalizacja budynku mieszkalnego przy ul. Grunwaldzkiej 7 w Ząbkowicach Śląskich	✓		✓
55)	Rewitalizacja budynku mieszkalnego przy ul. Grunwaldzkiej 9 w Ząbkowicach Śląskich	✓		✓
56)	Rewitalizacja budynku mieszkalnego przy ul. Grunwaldzkiej 11 w Ząbkowicach Śląskich	✓		✓



Lp.	Projekty	Aspekt społeczny	Aspekt gospodarczy	Aspekt techniczny/przestrzenny/środowiskowy
57)	Rewitalizacja budynku mieszkalnego przy ul. Grunwaldzkiej 13 w Ząbkowicach Śląskich	✓		✓
58)	Renowacja budynku przy ulicy Grunwaldzkiej 20	✓		✓
59)	Rewitalizacja budynku mieszkalnego przy ul. Kamienieckiej 6 w Ząbkowicach Śląskich			✓
60)	Rewitalizacja budynku mieszkalnego przy ul. Kamienieckiej 8 w Ząbkowicach Śląskich			✓
61)	Osuszanie budynku, remont elewacji, remont klatki schodowej wraz ze wszystkimi instalacjami przy ul. Kamienieckiej 14 w Ząbkowicach Śląskich	✓		✓

Lp.	Projekty	Aspekt społeczny	Aspekt gospodarczy	Aspekt techniczny/przestrzenny/środowiskowy
62)	Wymiana poszycia dachu oraz odnowienie elewacji budynku przy ul. Kłodzkiej 3 w Ząbkowicach Śląskich	✓		✓
63)	Remont elewacji z odtworzeniem kolorystyki przy ul. Kłodzkiej 5 w Ząbkowicach Śląskich	✓		✓
64)	Remont budynku wielorodzinnego przy ul. Kłodzkiej 6 w Ząbkowicach Śląskich	✓		✓
65)	Prace remontowe przy ul. Kłodzkiej 9 w Ząbkowicach Śląskich	✓		✓
66)	Renowacja kamienicy z termomodernizacją przy ul. Kłodzkiej 13	✓		✓
67)	Rewitalizacja budynku mieszkalnego przy ul. Konopnickiej 10 w Ząbkowicach Śląskich	✓		✓

Lp.	Projekty	Aspekt społeczny	Aspekt gospodarczy	Aspekt techniczny/przestrzenny/środowiskowy
68)	Remont elewacji budynku oraz osuszenie murów przy ul. Konopnickiej 12 w Ząbkowicach Śląskich	✓		✓
69)	Rewitalizacja budynku mieszkalnego przy ul. Konopnickiej 2 w Ząbkowicach Śląskich	✓		✓
70)	Rewitalizacja budynku mieszkalnego przy ul. Konopnickiej 13 w Ząbkowicach Śląskich	✓		✓
71)	Remont elewacji kamienicy zabytkowej przy ul. Kościuszki 1 w Ząbkowicach Śląskich	✓		✓
72)	Rewitalizacja budynku mieszkalnego przy ul. Kościuszki 5 w Ząbkowicach Śląskich	✓		✓

Lp.	Projekty	Aspekt społeczny	Aspekt gospodarczy	Aspekt techniczny/przestrzenny/środowiskowy
73)	Remont elewacji kamienicy zabytkowej przy ul. Kościuszki 3 w Ząbkowicach Śląskich	✓		✓
74)	Remont elewacji, klatki schodowej, instalacji elektrycznej, gazowej, wodnej i kanalizacyjnej, drzwi wejściowych budynku przy ul. Kościuszki 17 w Ząbkowicach Śląskich	✓		✓
75)	Rewitalizacja budynku mieszkalnego przy ul. Krzywej 6 w Ząbkowicach Śląskich	✓		✓
76)	Rewitalizacja budynku przy ul. Krzywej 11 w Ząbkowicach Śląskich	✓		✓
77)	Remont elewacji kamienicy zabytkowej przy ul. Legnickiej 11 w Ząbkowicach Śląskich	✓		✓

Lp.	Projekty	Aspekt społeczny	Aspekt gospodarczy	Aspekt techniczny/przestrzenny/środowiskowy
78)	Remont elewacji kamienicy zabytkowej przy ul. Poprzecznej 7 w Ząbkowicach Śląskich	✓		✓
79)	Remont budynku wielorodzinnego przy ul. Proletariaczyków 4 w Ząbkowicach Śląskich	✓		✓
80)	Remont elewacji kamienicy zabytkowej przy ul, Proletariaczyków 13	✓		✓
81)	Remont elewacji kamienicy zabytkowej przy ul. Proletariaczyków 20 w Ząbkowicach Śląskich	✓		✓
82)	Rewitalizacja budynku mieszkalnego przy ul. Proletariaczyków 23 w Ząbkowicach Śląskich	✓		✓

Lp.	Projekty	Aspekt społeczny	Aspekt gospodarczy	Aspekt techniczny/przestrzenny/środowiskowy
83)	Rewitalizacja budynku mieszkalnego przy ul. Proletariatszyków 29 w Ząbkowicach Śląskich	✓		✓
84)	Rewitalizacja budynku mieszkalnego przy ul. Prusa 1 w Ząbkowicach Śląskich	✓		✓
85)	Remont elewacji, pokrycia dachowego i klatki schodowej budynku przy ul. Reymonta 6 w Ząbkowicach Śląskich			✓
86)	Rewitalizacja budynku mieszkalnego przy ul. Sienkiewicza 1 w Ząbkowicach Śląskich	✓		✓
87)	Remont budynku wielorodzinnego przy ul. Sienkiewicza 13 w Ząbkowicach Śląskich	✓		✓

Lp.	Projekty	Aspekt społeczny	Aspekt gospodarczy	Aspekt techniczny/przestrzenny/środowiskowy
88)	Zagospodarowanie terenu zielonego wokół domu pomocy społecznej przy ul. Szpitalnej 3 w Ząbkowicach Śląskich	✓		✓
89)	Przebudowa budynku nr 3 Domu Pomocy Społecznej w Ząbkowicach Śląskich w celu utworzenia dodatkowych miejsc opieki całodobowej	✓	✓	✓
90)	Remont budynku wielorodzinnego przy ul. Św. Wojciecha 8 w Ząbkowicach Śląskich	✓		✓
91)	Remont budynku wielorodzinnego przy ul. Wrocławskiej 6 w Ząbkowicach Śląskich	✓		✓
92)	Remont elewacji przy ul. Ziębickiej 2 w Ząbkowicach Śląskich	✓		✓
93)	Remont elewacji oraz dachu przy ul. Ziębickiej 23	✓		✓

AKTUALIZACJA LOKALNEGO PROGRAMU REWITALIZACJI MIASTA ZĄBKOWICE ŚLĄSKIE

Lp.	Projekty	Aspekt społeczny	Aspekt gospodarczy	Aspekt techniczny/przestrzenny/środowiskowy
94)	Rewitalizacja budynku mieszkalnego przy ul. Ziębicka 32 w Ząbkowicach Śląskich	✓		✓
95)	Remont tynków, instalacji grzewczej, klatki schodowej przy ul. Żeromskiego 5 w Ząbkowicach Śląskich	✓		✓
96)	Rewitalizacja budynku mieszkalnego przy ul. Rynek 8 w Ząbkowicach Śląskich	✓		✓
97)	Rewitalizacja budynku mieszkalnego przy ul. /Poprzecznej 6A w Ząbkowicach Śląskich	✓		✓
Projekty uzupełniające				



Lp.	Projekty	Aspekt społeczny	Aspekt gospodarczy	Aspekt techniczny/przestrzenny/środowiskowy
1)	Modernizacja energetyczna Domu Zakonnego oraz Kościoła ul. Piastowska 7, Ząbkowice Śląskie	✓		✓
2)	Ograniczenie niskiej emisji kominowej w Gminie Ząbkowice Śląskie poprzez modernizację systemów grzewczych	✓		✓
3)	Rewitalizacja Zabytkowego Zespołu Pałacowo-Folwarcznego w Sieroszowie na potrzeby domu senioralnego „Letnia Rezydencja Opatów”	✓	✓	✓

Źródło: opracowanie własne

## 11 Mechanizmy zapewnienia komplementarności rewitalizacji

Wymogiem koniecznym dla wspierania projektów i przedsięwzięć rewitalizacyjnych jest konieczność zapewnienia ich komplementarności w szerokim spektrum funkcjonowania. Komplementarność może mieć charakter:

- przestrzenny,

- problemowy,
- proceduralno-instytucjonalny,
- międzyokresowy,
- finansowy.

Komplementarność przestrzenna oznacza zastosowanie przy określaniu projektów rewitalizacyjnych kryterium ciągłości przestrzeni i relacji przestrzennych łączących obszary rewitalizacji z pozostałymi częściami gminy. Gmina traktowana jest jako całościowa przestrzeń, bez punktowego nacechowania projektów. Efekty osiągnięte mogą również wpływać na otaczającą je przestrzeń i tam przynosić pośrednie rezultaty rewitalizacji. Mechanizm odpowiedzialny za komplementarność przestrzenną rewitalizacji powinien opierać się na monitorowaniu zmian zagospodarowania przestrzennego miasta Ząbkowice Śląskie w skali całego obszaru gminy, nie tylko obszaru zdegradowanego.

Komplementarność problemową charakteryzuje uwzględnienie w projektach rewitalizacyjnych wszystkich trzech wymiarów LPR. Projekty powinny wpływać na aspekt przestrzenny, społeczny i gospodarczy. W Aktualizacji Lokalnego Programu Rewitalizacji Miasta Ząbkowice Śląskie na lata 2016-2023 określono 93 projektów rewitalizacyjnych, których cechy i spodziewane efekty korelują z wyżej wymienionymi aspektami (zgodnie z Tabelą 42 Wpływ poszczególnych celów operacyjnych na aspekty problemowe zapewnia zwiększoną efektywność procesu oraz zyskanie dodatkowej wartości niż suma rozwiązanych problemów. Dla zapewnienia komplementarności należy:

- wyznaczyć wskaźniki, które określać będą efekty końcowe projektów rewitalizacyjnych (Rozdział: Diagnoza czynników i zjawisk kryzysowych oraz skali i charakteru potrzeb rewitalizacyjnych na podstawie badań własnych)
- skorelować działania rewitalizacyjne z innymi działaniami podejmowanymi w ramach planowania strategicznego w Gminie – w ramach pozostałych dokumentów dotyczących rozwoju obszaru: Strategia Rozwoju itp. Analogicznie władze Gminy

powinny rozpatrywać inne dziedziny z uwzględnieniem Lokalnego Programu Rewitalizacji i możliwie wspierać określone w nim działania.

Komplementarność proceduralno-instytucjonalna dotyczy aspektu zarządzania procesem rewitalizacji, którego powodzenie w znacznej mierze uzależnione jest od wykreowania odpowiedniego systemu zarządzania rewitalizacją. System ten określa m.in. sposób podejmowania decyzji, czy podmioty biorące udział w procesie rewitalizacyjnym.

Komplementarność źródeł finansowania, w kontekście polityki spójności 2014-2020, oznacza, że finansowanie projektów rewitalizacyjnych, wynikających z planu rewitalizacji opiera się na uzupełnianiu się i łączeniu wsparcia ze środków EFRR, EFS i FS z wykluczeniem ryzyka wystąpienia podwójnego dofinansowania.

Projekty rewitalizacyjne mogą zostać sfinansowane ze zróżnicowanych źródeł, takich jak:

- Europejski Fundusz Społeczny,
- Europejski Fundusz Rozwoju Regionalnego.

Mechanizm zapewnienia komplementarności źródeł finansowania opierać się będzie na silnej koordynacji i synergii projektów rewitalizacyjnych ze środkami polityk i instrumentów zarówno programów operacyjnych, jak i krajowych.

## 12 Ramowy harmonogram programu rewitalizacji

Harmonogram programu rewitalizacji został przedstawiony w tabeli poniżej.

Lp.	Projekty	Szacunkowy czas realizacji projektu
Projekty kluczowe		
1)	Warsztaty plastyczne i taneczne dla najmłodszych	2016-2023
2)	Kino rodzinne w Ząbkowickim Ośrodku Kultury	2016-2023
3)	Dzień na orliku	2016-2023
4)	Wakacyjna szkołka piłki nożnej	2016-2023

Lp.	Projekty	Szacunkowy czas realizacji projektu
5)	Zimowe bajanie	2016-2023
6)	Kolorowo i bajkowo	2016-2023
7)	Volleymania	2016-2023
8)	Letnie igrzyska	2016-2023
9)	Przygoda, uśmiech i słońce w wakacyjne miesiące	2016-2023
10)	Stworzenie Centrum Rekreacyjno-Sportowego w Ząbkowicach Śląskich	2016-2023
11)	Rewitalizacja budynku przy ul. Krzywej 4 – budowa centrum edukacyjno-informacyjnego wraz z Muzeum Chryzoprazu	2016-2023
12)	Zagospodarowanie terenów zielonych miasta Ząbkowice Śląskie na działce nr ew. 52/4	2016-2023
13)	Rewitalizacja podwórek przy ulicach Dolnośląskiej i Armii Krajowej	2016-2023
14)	Poprawa dostępności do infrastruktury sportowo-rekreacyjnej na obszarze zdegradowanym poprzez remont boiska sportowego przy Szkole Podstawowej Nr 1 ul. Krzywa	2016-2023
15)	Poprawa dostępności komunikacyjnej do infrastruktury społecznej obszaru zdegradowanego - remont ulicy Ciasnej	2016-2023
16)	Zagospodarowanie zdegradowanej przestrzeni publicznej poprzez wyposażenie w zielen i małą architekturę podwórek - etap I ul. etap I ul. Rynek 7, 8, 9, 10	2016-2023
17)	Zagospodarowanie zdegradowanej przestrzeni publicznej poprzez wyposażenie w zielen i małą architekturę podwórek - etap II ul. Ciasna	2016-2023
18)	Poprawa bezpieczeństwa w przestrzeni publicznej poprzez modernizację oświetlenia ulicznego Rynku	2016-2023
19)	Remont klatki schodowej budynku przy ul. Rynek 32 w Ząbkowicach Śląskich	2016-2023
20)	Poprawa dostępności komunikacyjnej do infrastruktury społecznej obszaru zdegradowanego - remont ulicy Botwina	2016-2023
21)	Rewitalizacja budynku mieszkalnego przy ul. Dolnośląskiej 38 w Ząbkowicach Śląskich	2016-2023
22)	Rewitalizacja budynku mieszkalnego przy ul. Poprzecznej 6A w Ząbkowicach Śląskich	2016-2023
23)	Remont nawierzchni ulic: Armii Krajowej, Dolnośląskiej, Kłodzkiej wraz z infrastrukturą	2016-2023

AKTUALIZACJA LOKALNEGO PROGRAMU REWITALIZACJI MIASTA ZĄBKOWICE ŚLĄSKIE

Lp.	Projekty	Szacunkowy czas realizacji projektu
24)	Remont nawierzchni ulicy M. Konopnickiej wraz z infrastrukturą	2016-2023
25)	Remont nawierzchni ulicy Bohaterów Getta od Rynku do obwodnicy z uwzględnieniem ciągu spacerowego od ul. Bohaterów Getta do plantów zamkowych wraz z infrastrukturą	2016-2023
26)	Remont nawierzchni ulic: Strażacka, Curie – Skłodowskiej, Długa wraz z infrastrukturą	2016-2023
27)	Remont nawierzchni ulicy H. Sienkiewicza: wraz z infrastrukturą	2016-2023
28)	Aktywne Ząbkowice	2016-2023
29)	Rewitalizacja budynku mieszkalnego przy ul. 1 Maja 5 w Ząbkowicach Śląskich	2016-2023
30)	Rewitalizacja budynku mieszkaniowego przy ul. 1 Maja 11 - 13 w Ząbkowicach Śląskich	2016-2023
31)	Podłączenie instalacji kanalizacyjnej budynku nr 12 przy ul. 1 Maja do zbiorczego systemu kanalizacyjnego. Remont elewacji przy ul. 1 Maja 12	2016-2023
32)	Remont elewacji budynku z odtworzeniem kolorystyki, remont pomieszczenia klatki schodowej przy ul. 1 Maja 17 w Ząbkowicach Śląskich	2016-2023
33)	Remont elewacji, remont klatki schodowej wraz z instalacjami (wodna i elektryczną) przy ul. Niepodległości 7 w Ząbkowicach Śląskich	2016-2023
34)	Remont elewacji kamienicy zabytkowej przy ul. Niepodległości 14 w Ząbkowicach Śląskich	2016-2023
35)	Remont budynku wielorodzinnego przy ul. Aliantów 2 w Ząbkowicach Śląskich	2016-2023
36)	Remont elewacji kamienicy zabytkowej przy ul. Armii Krajowej 7 w Ząbkowicach Śląskich	2016-2023
37)	Remont elewacji budynku przy ul. Armii Krajowej 12	2016-2023
38)	Remont budynku wielorodzinnego przy ul. Armii Krajowej 15 w Ząbkowicach Śląskich	2016-2023
39)	Rewitalizacja schodów wejściowych do budynku oraz elewacja ściany zewnętrznej w części klatki schodowej przy ul. Batalionów Chłopskich 10 w Ząbkowicach Śląskich	2016-2023
40)	Rewitalizacja budynku mieszkalnego przy ul. Batalionów Chłopskich 12 w Ząbkowicach Śląskich	2016-2023

AKTUALIZACJA LOKALNEGO PROGRAMU REWITALIZACJI MIASTA ZĄBKOWICE ŚLĄSKIE

Lp.	Projekty	Szacunkowy czas realizacji projektu
41)	Remont elewacji, remont klatki schodowej wraz ze wszystkimi instalacjami przy ul. Bohaterów Getta 21 w Ząbkowicach Śląskich	2016-2023
42)	Rewitalizacja budynku mieszkalnego przy ul. Botwina 2 w Ząbkowicach Śląskich	2016-2023
43)	Remont elewacji kamienicy zabytkowej przy ul. Botwina 4 w Ząbkowicach Śląskich	2016-2023
44)	Remont elewacji kamienicy zabytkowej przy ul. Dolnośląskiej 1 w Ząbkowicach Śląskich	2016-2023
45)	Remont budynku wielorodzinnego przy ul. Dolnośląskiej 10 w Ząbkowicach Śląskich	2016-2023
46)	Remont elewacji kamienicy zabytkowej przy ul. Dolnośląskiej 11 w Ząbkowicach Śląskich	2016-2023
47)	Remont elewacji wraz z wzmocnieniem konstrukcji budynku. Dachy, klatki schodowej przy ul. Dolnośląskiej 15 w Ząbkowicach Śląskich	2016-2023
48)	Rewitalizacja budynku mieszkalnego przy ul. Dolnośląskiej 23 w Ząbkowicach Śląskich	2016-2023
49)	Remont budynku wielorodzinnego przy ul. Dolnośląskiej 24 w Ząbkowicach Śląskich	2016-2023
50)	Rewitalizacja budynku przy ul. Dolnośląskiej 25 w Ząbkowicach Śląskich	2016-2023
51)	Rewitalizacja budynku mieszkalnego przy ul. Dolnośląskiej 27 w Ząbkowicach Śląskich	2016-2023
52)	Remont elewacji kamienicy zabytkowej przy ul. Dolnośląskiej 33 w Ząbkowicach Śląskich	2016-2023
53)	Remont elewacji kamienicy zabytkowej przy ul. Dolnośląskiej 41-43 w Ząbkowicach Śląskich	2016-2023
54)	Rewitalizacja budynku mieszkalnego przy ul. Grunwaldzkiej 7 w Ząbkowicach Śląskich	2016-2023
55)	Rewitalizacja budynku mieszkalnego przy ul. Grunwaldzkiej 9 w Ząbkowicach Śląskich	2016-2023
56)	Rewitalizacja budynku mieszkalnego przy ul. Grunwaldzkiej 11 w Ząbkowicach Śląskich	2016-2023
57)	Rewitalizacja budynku mieszkalnego przy ul. Grunwaldzkiej 13 w Ząbkowicach Śląskich	2016-2023
58)	Renowacja budynku przy ulicy Grunwaldzkiej 20	2016-2023
59)	Rewitalizacja budynku mieszkalnego przy ul. Kamienieckiej 6 w Ząbkowicach Śląskich	2016-2023
60)	Rewitalizacja budynku mieszkalnego przy ul.	2016-2023

AKTUALIZACJA LOKALNEGO PROGRAMU REWITALIZACJI MIASTA ZĄBKOWICE ŚLĄSKIE

Lp.	Projekty	Szacunkowy czas realizacji projektu
	Kamienieckiej 8 w Ząbkowicach Śląskich	
61)	Osuszanie budynku, remont elewacji, remont klatki schodowej wraz ze wszystkimi instalacjami przy ul. Kamienieckiej 14 w Ząbkowicach Śląskich	2016-2023
62)	Wymiana poszycia dachu oraz odnowienie elewacji budynku przy ul. Kłodzkiej 3 w Ząbkowicach Śląskich	2016-2023
63)	Remont elewacji z odtworzeniem kolorystyki przy ul. Kłodzkiej 5 w Ząbkowicach Śląskich	2016-2023
64)	Remont budynku wielorodzinnego przy ul. Kłodzkiej 6 w Ząbkowicach Śląskich	2016-2023
65)	Prace remontowe przy ul. Kłodzkiej 9 w Ząbkowicach Śląskich	2016-2023
66)	Renowacja kamienicy z termomodernizacją przy ul. Kłodzkiej 13	2016-2023
67)	Rewitalizacja budynku mieszkalnego przy ul. Konopnickiej 10 w Ząbkowicach Śląskich	2016-2023
68)	Remont elewacji budynku oraz osuszenie murów przy ul. Konopnickiej 12 w Ząbkowicach Śląskich	2016-2023
69)	Rewitalizacja budynku mieszkalnego przy ul. Konopnickiej 2 w Ząbkowicach Śląskich	2016-2023
70)	Rewitalizacja budynku mieszkalnego przy ul. Konopnickiej 13 w Ząbkowicach Śląskich	2016-2023
71)	Remont elewacji kamienicy zabytkowej przy ul. Kościuszki 1 w Ząbkowicach Śląskich	2016-2023
72)	Rewitalizacja budynku mieszkalnego przy ul. Kościuszki 5 w Ząbkowicach Śląskich	2016-2023
73)	Remont elewacji kamienicy zabytkowej przy ul. Kościuszki 3 w Ząbkowicach Śląskich	2016-2023
74)	Remont elewacji, klatki schodowej, instalacji elektrycznej, gazowej, wodnej i kanalizacyjnej, drzwi wejściowych budynku przy ul. Kościuszki 17 w Ząbkowicach Śląskich	2016-2023
75)	Rewitalizacja budynku mieszkalnego przy ul. Krzywej 6 w Ząbkowicach Śląskich	2016-2023
76)	Rewitalizacja budynku przy ul. Krzywej 11 w Ząbkowicach Śląskich	2016-2023
77)	Remont elewacji kamienicy zabytkowej przy ul. Legnickiej 11 w Ząbkowicach Śląskich	2016-2023
78)	Remont elewacji kamienicy zabytkowej przy ul. Poprzecznej 7 w Ząbkowicach Śląskich	2016-2023

Lp.	Projekty	Szacunkowy czas realizacji projektu
79)	Remont budynku wielorodzinnego przy ul. Proletariaczyków 4 w Ząbkowicach Śląskich	2016-2023
80)	Remont elewacji kamienicy zabytkowej przy ul. Proletariaczyków 13	2016-2023
81)	Remont elewacji kamienicy zabytkowej przy ul. Proletariaczyków 20 w Ząbkowicach Śląskich	2016-2023
82)	Rewitalizacja budynku mieszkalnego przy ul. Proletariaczyków 23 w Ząbkowicach Śląskich	2016-2023
83)	Rewitalizacja budynku mieszkalnego przy ul. Proletariaczyków 29 w Ząbkowicach Śląskich	2016-2023
84)	Rewitalizacja budynku mieszkalnego przy ul. Prusa 1 w Ząbkowicach Śląskich	2016-2023
85)	Remont elewacji, pokrycia dachowego i klatki schodowej budynku przy ul. Reymonta 6 w Ząbkowicach Śląskich	2016-2023
86)	Rewitalizacja budynku mieszkalnego przy ul. Sienkiewicza 1 w Ząbkowicach Śląskich	2016-2023
87)	Remont budynku wielorodzinnego przy ul. Sienkiewicza 13 w Ząbkowicach Śląskich	2016-2023
88)	Zagospodarowanie terenu zielonego wokół domu pomocy społecznej przy ul. Szpitalnej 3 w Ząbkowicach Śląskich	2016-2023
89)	Przebudowa budynku nr 3 Domu Pomocy Społecznej w Ząbkowicach Śląskich w celu utworzenia dodatkowych miejsc opieki całodobowej	2016-2023
90)	Remont budynku wielorodzinnego przy ul. Św. Wojciecha 8 w Ząbkowicach Śląskich	2016-2023
91)	Remont budynku wielorodzinnego przy ul. Wrocławskiej 6 w Ząbkowicach Śląskich	2016-2023
92)	Remont elewacji przy ul. Ziębickiej 2 w Ząbkowicach Śląskich	2016-2023
93)	Remont elewacji oraz dachu przy ul. Ziębickiej 23	2016-2023
94)	Rewitalizacja budynku mieszkalnego przy ul. Ziębicka 32 w Ząbkowicach Śląskich	2016-2023
95)	Remont tynków, instalacji grzewczej, klatki schodowej przy ul. Żeromskiego 5 w Ząbkowicach Śląskich	2016-2023
96)	Rewitalizacja budynku mieszkalnego przy ul. Rynek 8 w Ząbkowicach Śląskich	2016-2023



Lp.	Projekty	Szacunkowy czas realizacji projektu
97)	Rewitalizacja budynku mieszkalnego przy ul. /Poprzecznej 6A w Ząbkowicach Śląskich	2016-2023
<b>Projekty komplementarne</b>		
1)	Modernizacja energetyczna Domu Zakonnego oraz Kościoła ul. Piastowska 7, Ząbkowice Śląskie	2016-2023
2)	Ograniczenie niskiej emisji kominowej w Gminie Ząbkowice Śląskie poprzez modernizację systemów grzewczych	2016-2023
3)	Rewitalizacja Zabytkowego Zespołu Pałacowo-Folwarcznego w Sieroszowie na potrzeby domu senioralnego „Letnia Rezydencja Opatów”	2016-2023

### 13 Ramy finansowe LPR

Tabela 44 Ramy finansowe projektów rewitalizacyjnych

Lp.	Nazwa projektu	Szacunkowy koszt	Źródła finansowania
<b>Projekty kluczowe</b>			
1)	Warsztaty plastyczne i taneczne dla najmłodszych	60 000,00 zł	Środki własne, potencjalne dofinansowanie.
2)	Kino rodzinne w Ząbkowickim Ośrodku Kultury	24 000,00 zł	Środki własne, potencjalne dofinansowanie.
3)	Dzień na orliku	12 000,00 zł	Środki własne, potencjalne dofinansowanie.
4)	Wakacyjna szkółka piłki nożnej	20 800,00 zł	Środki własne, potencjalne dofinansowanie.
5)	Zimowe bajanie	10 000,00 zł	Środki własne, potencjalne dofinansowanie.
6)	Kolorowo i bajkowo	8 000,00 zł	Środki własne, potencjalne dofinansowanie.
7)	Volleymania	24 800,00 zł	Środki własne, potencjalne dofinansowanie.
8)	Letnie igrzyska	8 000,00 zł	Środki własne, potencjalne dofinansowanie.
9)	Przygoda, uśmiech i słońce w wakacyjne miesiące	16 000,00 zł	Środki własne, potencjalne dofinansowanie.
10)	Stworzenie Centrum Rekreacyjno-	600 000,00 zł	Środki własne, dofinansowanie.

Lp.	Nazwa projektu	Szacunkowy koszt	Źródła finansowania
	Sportowego w Ząbkowicach Śląskich		
11)	Rewitalizacja budynku przy ul. Krzywej 4 – budowa centrum edukacyjno-informacyjnego wraz z Muzeum Chryzoprazu	1 500 000 zł	Fundusze z Regionalnego Programu Operacyjnego Województwa Dolnośląskiego i Narodowego Funduszu Ochrony Środowiska i Gospodarki Wodnej, dofinansowanie Urzędu Miasta w Ząbkowicach Śląskich.
12)	Zagospodarowanie terenów zielonych miasta Ząbkowice Śląskie na działce nr ew. 52/4	300 000 zł	Środki własne, potencjalne dofinansowanie.
13)	Rewitalizacja podwórek przy ulicach Dolnośląskiej i Armii Krajowej	1 500 000 zł	Środki własne, potencjalne dofinansowanie.
14)	Poprawa dostępności do infrastruktury sportowo-rekreacyjnej na obszarze zdegradowanym poprzez remont boiska sportowego przy Szkole Podstawowej Nr 1 ul. Krzywa	400 000 zł	Środki własne, potencjalne dofinansowanie.
15)	Poprawa dostępności komunikacyjnej do infrastruktury społecznej obszaru zdegradowanego - remont ulicy Ciasnej	1 000 000 zł	Środki własne, potencjalne dofinansowanie.
16)	Zagospodarowanie zdegradowanej przestrzeni publicznej poprzez wyposażenie w zieleń i małą architekturę podwórek - etap I ul. Rynek 7, 8, 9, 10	500 000,00 zł	Środki własne, potencjalne dofinansowanie.
17)	Zagospodarowanie zdegradowanej przestrzeni publicznej poprzez wyposażenie w zieleń i małą architekturę podwórek - etap II ul. Ciasna	500 000,00 zł	Środki własne, potencjalne dofinansowanie.
18)	Poprawa bezpieczeństwa w przestrzeni publicznej poprzez modernizację oświetlenia ulicznego Rynku	500 000,00 zł	Środki własne, potencjalne dofinansowanie.
19)	Remont klatki schodowej budynku przy ul. Rynek 32 w Ząbkowicach Śląskich	80 000,00 zł	Środki zgromadzone na koncie funduszu remontowego, kredyt inwestycyjny.
20)	Poprawa dostępności komunikacyjnej do infrastruktury społecznej	500 000,00 zł	Środki własne, potencjalne dofinansowanie.

AKTUALIZACJA LOKALNEGO PROGRAMU REWITALIZACJI MIASTA ZĄBKOWICE ŚLĄSKIE

Lp.	Nazwa projektu	Szacunkowy koszt	Źródła finansowania
	obszaru zdegradowanego - remont ulicy Botwina		
21)	Rewitalizacja budynku mieszkalnego przy ul. Dolnośląskiej 38 w Ząbkowicach Śląskich	130 000,00 zł	Środki własne. dofinansowanie.
22)	Rewitalizacja budynku mieszkalnego przy ul. Poprzecznej 6A w Ząbkowicach Śląskich	142 600,00 zł	Środki własne, dofinansowanie.
23)	Remont nawierzchni ulic: Armii Krajowej, Dolnośląskiej, Kłodzkiej wraz z infrastrukturą	14 000 000,00 zł	Środki własne, dofinansowanie.
24)	Remont nawierzchni ulicy M. Konopnickiej wraz z infrastrukturą	1 000 000,00 zł	Środki własne. dofinansowanie.
25)	Remont nawierzchni ulicy Bohaterów Getta od Rynku do obwodnicy z uwzględnieniem ciągu spacerowego od ul. Bohaterów Getta (numeracja budynków: od nr 1 do nr 20 po stronie parzystej i nr 27 po stronie nieparzystej) do plantów zamkowych wraz z infrastrukturą	2 000 000,00 zł	Środki własne, dofinansowanie.
26)	Remont nawierzchni ulic: Strażacka, Curie – Skłodowskiej, Długa wraz z infrastrukturą	2 000 000,00 zł	Środki własne, dofinansowanie.
27)	Remont nawierzchni ulicy H. Sienkiewicza: wraz z infrastrukturą	1 000 000,00 zł	Środki własne.
28)	Aktywne Ząbkowice	Ok. 100 000,00 zł – 150 000, 00 zł	Źródła zewnętrzne: MRPiPS – Projekty z programu ASOS, FIO; projekty na realizację działań dla młodzieży; Urząd Marszałkowski Województwa Dolnośląskiego, Gmina Ząbkowice Śląskie, dofinansowanie.
29)	Rewitalizacja budynku mieszkalnego przy ul. 1 Maja 5 w Ząbkowicach Śląskich	95 000,00 zł	Środki zgromadzone na koncie funduszu remontowego, kredyt inwestycyjny, dofinansowanie.
30)	Rewitalizacja budynku mieszkalnego przy ul. 1 Maja 11 -13 w Ząbkowicach Śląskich	50 000,00 zł	Środki zgromadzone na koncie funduszu remontowego, kredyt inwestycyjny, dofinansowanie.
31)	Podłączenie instalacji kanalizacyjnej budynku nr 12 przy ul. 1 Maja do zbiorczego systemu kanalizacyjnego.	210 000,00 zł	Środki własne, dofinansowanie ze środków funduszu Spójności Unii Europejskiej.

Lp.	Nazwa projektu	Szacunkowy koszt	Źródła finansowania
	Remont elewacji przy ul. 1 Maja 12		
32)	Remont elewacji budynku z odtworzeniem kolorystyki, remont pomieszczenia klatki schodowej przy ul. 1 Maja 17 w Ząbkowicach Śląskich	200 000,00 zł	Dofinansowanie, kredyt.
33)	Remont elewacji, remont klatki schodowej wraz z instalacjami (wodna i elektryczną) przy ul. Niepodległości 7 w Ząbkowicach Śląskich	250 000,00 zł	Środki własne oraz potencjalna dotacja na rewitalizację.
34)	Prace remontowe wraz z zabezpieczeniem przy ul. Niepodległości 14 w Ząbkowicach Śląskich	65 000,00 zł	Środki własne, kredyt, potencjalne dofinansowanie.
35)	Remont budynku wielorodzinnego przy ul. Aliantów 2 w Ząbkowicach Śląskich	160 000,00 zł	środki własne, kredyt, potencjalne dofinansowanie.
36)	Remont elewacji kamienicy zabytkowej przy ul. Armii Krajowej 7 w Ząbkowicach Śląskich	112 000,00 zł	Środki własne, kredyt, potencjalne dofinansowanie.
37)	Remont elewacji budynku przy ul. Armii Krajowej 12	180 000,00 zł	Środki własne oraz potencjalna dotacja na rewitalizację.
38)	Remont budynku wielorodzinnego przy ul. Armii Krajowej 15 w Ząbkowicach Śląskich	Wg kosztorysu	środki własne, kredyt, potencjalne dofinansowanie.
39)	Rewitalizacja schodów wejściowych do budynku oraz elewacja ściany zewnętrznej w części klatki schodowej przy ul. Batalionów Chłopskich 10 w Ząbkowicach Śląskich	20 000,00 zł	Program rewitalizacji, środki własne, potencjalne dofinansowanie.
40)	Rewitalizacja budynku mieszkalnego przy ul. Batalionów Chłopskich 12 w Ząbkowicach Śląskich	170 000,00 zł	Środki zgromadzone na koncie funduszu remontowego, kredyt inwestycyjny, potencjalne dofinansowanie.
41)	Remont elewacji, remont klatki schodowej wraz ze wszystkimi instalacjami przy ul. Bohaterów Getta 21 w Ząbkowicach Śląskich	180 000, 00 zł	Środki własne (ok. 30-50% funduszu remontowego pozostałego po spłacie kredytu) oraz potencjalna dotacja.
42)	Rewitalizacja budynku mieszkalnego przy ul. Botwina 2 w Ząbkowicach Śląskich	155 000,00 zł	Środki zgromadzone na koncie funduszu remontowego, kredyt inwestycyjny, potencjalne

Lp.	Nazwa projektu	Szacunkowy koszt	Źródła finansowania
			dofinansowanie.
43)	Remont elewacji kamienicy zabytkowej przy ul. Botwina 4 w Ząbkowicach Śląskich	85 000,00 zł	Środki własne, kredyt, potencjalne dofinansowanie.
44)	Remont elewacji kamienicy zabytkowej przy ul. Dolnośląskiej 1 w Ząbkowicach Śląskich	110 000,00 zł	Środki własne, kredyt, potencjalne dofinansowanie.
45)	Remont budynku wielorodzinnego przy ul. Dolnośląskiej 10 w Ząbkowicach Śląskich	220 000,00 zł	środki własne, kredyt, potencjalne dofinansowanie.
46)	Remont elewacji kamienicy zabytkowej przy ul. Dolnośląskiej 11 w Ząbkowicach Śląskich	100 000,00 zł	Środki własne, kredyt, potencjalne dofinansowanie.
47)	Remont elewacji wraz z wzmocnieniem konstrukcji budynku. Dachy, klatki schodowej przy ul. Dolnośląskiej 15 w Ząbkowicach Śląskich	200 000, 00 zł	Kredyt, środki własne, dotacja dofinansowanie 85%.
48)	Rewitalizacja budynku mieszkalnego przy ul. Dolnośląskiej 23 w Ząbkowicach Śląskich	115 000,00 zł	Środki zgromadzone na koncie funduszu remontowego, kredyt inwestycyjny, potencjalne dofinansowanie.
49)	Remont budynku wielorodzinnego przy ul. Dolnośląskiej 24 w Ząbkowicach Śląskich	250 000,00 zł	środki własne, kredyt, potencjalne dofinansowanie.
50)	Rewitalizacja budynku przy ul. Dolnośląskiej 25 w Ząbkowicach Śląskich	95 000,00 zł	Środki zgromadzone na koncie funduszu remontowego, kredyt inwestycyjny, potencjalne dofinansowanie.
51)	Rewitalizacja budynku mieszkalnego przy ul. Dolnośląskiej 27 w Ząbkowicach Śląskich	80 000,00 zł	Środki zgromadzone na koncie funduszu remontowego, kredyt inwestycyjny, potencjalne dofinansowanie.
52)	Remont elewacji kamienicy zabytkowej przy ul. Dolnośląskiej 33 w Ząbkowicach Śląskich	70 000,00 zł	Środki własne, kredyt, potencjalne dofinansowanie.
53)	Remont elewacji kamienicy zabytkowej przy ul. Dolnośląskiej 41-43 w Ząbkowicach Śląskich	70 000,00 zł	Środki własne, kredyt, potencjalne dofinansowanie.
54)	Rewitalizacja budynku mieszkalnego przy ul. Grunwaldzkiej 7 w Ząbkowicach Śląskich	60 000,00 zł	Środki zgromadzone na koncie funduszu remontowego, kredyt inwestycyjny, potencjalne

AKTUALIZACJA LOKALNEGO PROGRAMU REWITALIZACJI MIASTA ZĄBKOWICE ŚLĄSKIE

Lp.	Nazwa projektu	Szacunkowy koszt	Źródła finansowania
			dofinansowanie.
55)	Rewitalizacja budynku mieszkalnego przy ul. Grunwaldzkiej 9 w Ząbkowicach Śląskich	57 000,00 zł	Środki zgromadzone na koncie funduszu remontowego, kredyt inwestycyjny, potencjalne dofinansowanie.
56)	Rewitalizacja budynku mieszkalnego przy ul. Grunwaldzkiej 11 w Ząbkowicach Śląskich	45 000,00 zł	Środki zgromadzone na koncie funduszu remontowego, kredyt inwestycyjny, potencjalne dofinansowanie.
57)	Rewitalizacja budynku mieszkalnego przy ul. Grunwaldzkiej 13 w Ząbkowicach Śląskich	70 000,00 zł	Środki zgromadzone na koncie funduszu remontowego, kredyt inwestycyjny, potencjalne dofinansowanie.
58)	Renowacja budynku przy ulicy Grunwaldzkiej 20	150 000, 00 zł	Środki własne oraz potencjalna dotacja na rewitalizację.
59)	Rewitalizacja budynku mieszkalnego przy ul. Kamienieckiej 6 w Ząbkowicach Śląskich	130 000,00 zł	Środki zgromadzone na koncie funduszu remontowego, kredyt inwestycyjny.
60)	Rewitalizacja budynku mieszkalnego przy ul. Kamienieckiej 8 w Ząbkowicach Śląskich	160 000,00 zł	Środki zgromadzone na koncie funduszu remontowego, kredyt inwestycyjny.
61)	Osuszanie budynku, remont elewacji, remont klatki schodowej wraz ze wszystkimi instalacjami przy ul. Kamienieckiej 14 w Ząbkowicach Śląskich	230 000, 00 zł	Środki własne (ok. 30-50% funduszu remontowego pozostałego po spłacie kredytu) oraz potencjalna dotacja.
62)	Wymiana poszycia dachu oraz odnowienie elewacji budynku przy ul. Kłodzkiej 3 w Ząbkowicach Śląskich	90 000,00 zł	zasoby własne wspólnoty, kredytowanie zewnętrzne, ewentualna pomoc „miasta”, potencjalne dofinansowanie.
63)	Remont elewacji z odtworzeniem kolorystyki przy ul. Kłodzkiej 5 w Ząbkowicach Śląskich	150 000, 00 zł	Dofinansowanie i kredyt.
64)	Remont budynku wielorodzinnego przy ul. Kłodzkiej 6 w Ząbkowicach Śląskich	260 000,00 zł	środki własne, kredyt, potencjalne dofinansowanie.
65)	Prace remontowe przy ul. Kłodzkiej 9 w Ząbkowicach Śląskich	190 000, 00 zł	Środki zgromadzone na koncie funduszu remontowego, kredyt inwestycyjny, potencjalne dofinansowanie.
66)	Renowacja kamienicy z termomodernizacją przy ul.	34 880,44 zł	Wkład własny, dofinansowanie, kredyt, potencjalne

Lp.	Nazwa projektu	Szacunkowy koszt	Źródła finansowania
	Kłodzkiej 13		dofinansowanie.
67)	Rewitalizacja budynku mieszkalnego przy ul. Konopnickiej 10 w Ząbkowicach Śląskich	350 000,00 zł	Środki zgromadzone na koncie funduszu remontowego, kredyt inwestycyjny, potencjalne dofinansowanie.
68)	Remont elewacji budynku oraz osuszenie murów przy ul. Konopnickiej 12 w Ząbkowicach Śląskich	150 000, 00 zł	Środki własne oraz potencjalna dotacja na rewitalizację.
69)	Rewitalizacja budynku mieszkalnego przy ul. Konopnickiej 2 w Ząbkowicach Śląskich	240 000,00 zł	Środki zgromadzone na koncie funduszu remontowego, kredyt inwestycyjny, dofinansowanie.
70)	Rewitalizacja budynku mieszkalnego przy ul. Konopnickiej 13 w Ząbkowicach Śląskich	145 000,00 zł	Budżet Gminy Ząbkowice Śląskie, potencjalne dofinansowanie.
71)	Remont elewacji kamienicy zabytkowej przy ul. Kościuszki 1 w Ząbkowicach Śląskich	105 000,00 zł	Środki własne, kredyt, potencjalne dofinansowanie.
72)	Rewitalizacja budynku mieszkalnego przy ul. Kościuszki 5 w Ząbkowicach Śląskich	100 000,00 zł	Środki zgromadzone na koncie funduszu remontowego, kredyt inwestycyjny, potencjalne dofinansowanie.
73)	Remont elewacji kamienicy zabytkowej przy ul. Kościuszki 3 w Ząbkowicach Śląskich	105 000,00 zł	Środki własne, kredyt, potencjalne dofinansowanie.
74)	Remont elewacji, klatki schodowej, instalacji elektrycznej, gazowej, wodnej i kanalizacyjnej, drzwi wejściowych budynku przy ul. Kościuszki 17 w Ząbkowicach Śląskich	180 000, 00 zł	Środki własne oraz potencjalna dotacja na rewitalizację.
75)	Rewitalizacja budynku mieszkalnego przy ul. Krzywej 6 w Ząbkowicach Śląskich	115 000,00 zł	Środki zgromadzone na koncie funduszu remontowego, kredyt inwestycyjny, potencjalne dofinansowanie.
76)	Rewitalizacja budynku przy ul. Krzywej 11 w Ząbkowicach Śląskich	170 000,00 zł	Środki zgromadzone na koncie funduszu remontowego, kredyt inwestycyjny, potencjalne dofinansowanie.
77)	Remont elewacji kamienicy zabytkowej przy ul. Legnickiej 11 w Ząbkowicach Śląskich	120 000, 00 zł	Środki własne, kredyt, potencjalne dofinansowanie.
78)	Remont elewacji kamienicy	90 000,00 zł	Środki własne, kredyt,

AKTUALIZACJA LOKALNEGO PROGRAMU REWITALIZACJI MIASTA ZĄBKOWICE ŚLĄSKIE

Lp.	Nazwa projektu	Szacunkowy koszt	Źródła finansowania
	zabytkowej przy ul. Poprzecznej 7 w Ząbkowicach Śląskich		potencjalne dofinansowanie.
79)	Remont budynku wielorodzinnego przy ul. Proletariaczyków 4 w Ząbkowicach Śląskich	240 000,00 zł	środki własne, kredyt, potencjalne dofinansowanie.
80)	Remont elewacji kamienicy zabytkowej przy ul. Proletariaczyków 13	80 000,00 zł	Środki własne, kredyt, potencjalne dofinansowanie.
81)	Remont elewacji kamienicy zabytkowej przy ul. Proletariaczyków 20 w Ząbkowicach Śląskich	90 000,00 zł	Środki własne, kredyt, potencjalne dofinansowanie.
82)	Rewitalizacja budynku mieszkalnego przy ul. Proletariaczyków 23 w Ząbkowicach Śląskich	155 000,00 zł	Środki zgromadzone na koncie funduszu remontowego, kredyt inwestycyjny, potencjalne dofinansowanie.
83)	Rewitalizacja budynku mieszkalnego przy ul. Proletariaczyków 29 w Ząbkowicach Śląskich	180 000,00 zł	Środki zgromadzone na koncie funduszu remontowego, kredyt inwestycyjny, potencjalne dofinansowanie.
84)	Rewitalizacja budynku mieszkalnego przy ul. Prusa 1 w Ząbkowicach Śląskich	130 000,00 zł	Środki zgromadzone na koncie funduszu remontowego, kredyt inwestycyjny, potencjalne dofinansowanie.
85)	Remont elewacji, pokrycia dachowego i klatki schodowej budynku przy ul. Reymonta 6 w Ząbkowicach Śląskich	120 000, 00 zł	Środki zgromadzone na koncie funduszu remontowego, kredyt inwestycyjny.
86)	Rewitalizacja budynku mieszkalnego przy ul. Sienkiewicza 1 w Ząbkowicach Śląskich	130 000,00 zł	Środki zgromadzone na koncie funduszu remontowego, kredyt inwestycyjny, potencjalne dofinansowanie.
87)	Remont budynku wielorodzinnego przy ul. Sienkiewicza 13 w Ząbkowicach Śląskich	230 000,00 zł	środki własne, kredyt, potencjalne dofinansowanie.
88)	Zagospodarowanie terenu zielonego wokół domu pomocy społecznej przy ul. Szpitalnej 3 w Ząbkowicach Śląskich	400 000,00 zł	Potencjalne dofinansowanie.
89)	Przebudowa budynku nr 3 Domu Pomocy Społecznej w Ząbkowicach Śląskich w celu utworzenia	2 000 000,00	Środki własne, dofinansowanie



Lp.	Nazwa projektu	Szacunkowy koszt	Źródła finansowania
	dotatkowych miejsc opieki całodobowej przy ul. Szpitalnej 3		
90)	Remont budynku wielorodzinnego przy ul. Św. Wojciecha 8 w Ząbkowicach Śląskich	160 000,00 zł	środki własne, kredyt, potencjalne dofinansowanie.
91)	Remont budynku wielorodzinnego przy ul. Wrocławskiej 6 w Ząbkowicach Śląskich	160 000,00 zł	środki własne, kredyt, potencjalne dofinansowanie.
92)	Remont elewacji przy ul. Ziębickiej 2 w Ząbkowicach Śląskich	100 000, 00 zł	Środki własne oraz potencjalna dotacja na rewitalizację.
93)	Remont elewacji oraz dachu przy ul. Ziębickiej 23	150 000, 00 - 200 000, 00 zł	Kredyt, środki własne, dofinansowanie 85% dotacji.
94)	Rewitalizacja budynku mieszkalnego przy ul. Ziębicka 32 w Ząbkowicach Śląskich	170 000,00 zł	Środki zgromadzone na koncie funduszu remontowego, kredyt inwestycyjny, potencjalne dofinansowanie.
95)	Remont tynków, instalacji grzewczej, klatki schodowej przy ul. Żeromskiego 5 w Ząbkowicach Śląskich	150 000, 00 zł	Kredyt, środki własne, dofinansowanie 85% dotacji.
96)	Rewitalizacja budynku mieszkalnego przy ul. Rynek 8 w Ząbkowicach Śląskich	190 000,00 zł	Środki zgromadzone na koncie funduszu remontowego, kredyt inwestycyjny, potencjalna dotacja.
97)	Rewitalizacja budynku mieszkalnego przy ul. /Poprzecznej 6A w Ząbkowicach Śląskich	142 600,00 zł	Wkład własny, kredyt, potencjalne dofinansowanie.
<b>Projekty uzupełniające</b>			
1)	Modernizacja energetyczna Domu Zakonnego oraz Kościoła ul. Piastowska 7, Ząbkowice Śląskie	2 000 000, 00zł	Dofinansowanie.
2)	Ograniczenie niskiej emisji kominowej w Gminie Ząbkowice Śląskie poprzez modernizację systemów grzewczych	1 000 000,00 zł	Środki własne, dofinansowania.
3)	Rewitalizacja Zabytkowego Zespołu Pałacowo-Folwarcznego w Sieroszowie na potrzeby domu senioralnego „Letnia Rezydencja Opatów”	6 000 000,00 zł	Fundacja Rezydencja Opatów Henrykowskich w Sieroszowie, dofinansowanie.

Źródło: Opracowanie własne na podstawie uzyskanych danych.

## 14 Mechanizmy partycypacji społecznej w procesie rewitalizacji

Aktualizacja Lokalnego Programu Rewitalizacji wypracowany jest przez samorząd miejski i poddawany jest dyskusji w oparciu o diagnozę lokalnych problemów, w aspektach:

- społecznym,
- gospodarczym,
- przestrzenno-funkcyjnym,
- technicznym,
- środowiskowym.

Przygotowanie oraz wdrażanie procesem rewitalizacji w Ząbkowicach Śląskich opierają się na zasadach partnerstwa i partycypacji<sup>7</sup>. Partycypacja społeczna wpisana jest w proces rewitalizacji, na każdym jego etapie: diagnozy, programowania, wdrażania i monitorowania. Współpraca z różnymi grupami interesariuszy, w szczególności ze społecznością obszarów rewitalizacji, innymi ich użytkownikami, takimi jak: przedsiębiorcy, organizacje pozarządowe pozwoli na:

- wyznaczenie liderów społecznych z różnych środowisk,
- określenie obszarów problemowych,
- zdiagnozowanie potrzeb rewitalizacyjnych w gminie,
- wypracowanie społecznej akceptacji podejmowanych działań rewitalizacyjnych,
- pozyskanie, ze źródeł publicznych i prywatnych, środków na działania rewitalizacyjne,
- systematyczne i ciągłe monitorowanie postępów realizacji Lokalnego Programu Rewitalizacji oraz jego aktualizację.

Przygotowanie Aktualizacji Lokalnego Programu Rewitalizacji dla Miasta Ząbkowice Śląskie na lata 2016-2023, jej wdrażanie i monitorowanie opierają się na współpracy ze wszystkimi grupami interesariuszy, w tym przede wszystkim ze:

---

<sup>7</sup> Wytyczne w zakresie rewitalizacji w programach operacyjnych na lata 2014-2020, Ministerstwo Infrastruktury i Rozwoju, s. 24.

- społecznością obszaru zdegradowanego,
- użytkownikami obszaru zdegradowanego,
- lokalnymi przedsiębiorcami,
- organizacjami pozarządowymi.

Interesariusze to instytucje, osoby lub grupy osób, które znajdują się w strefie bezpośredniego lub pośredniego oddziaływania Lokalnego Programu Rewitalizacji dla Miasta Ząbkowice Śląskie na lata 2016- 2023 oraz instytucje i osoby, które mogą mieć wpływ (pozytywny lub negatywny) na realizację Programu i jego rezultaty. Interesariuszami LPR Miasta Ząbkowice Śląskie na lata 2016-2023 są zatem:

- pojedyncze osoby (mieszkańcy i użytkownicy obszaru rewitalizowanego),
- lokalne społeczności i ich formalni i nieformalni przedstawiciele,
- władze samorządowe i krajowe,
- politycy,
- przywódcy religijni,
- grupy specjalnych interesów,
- przedstawiciele biznesu,
- turyści,
- potencjalni mieszkańcy,
- organizacje pozarządowe.

Kompleksowość procesu rewitalizacji w Ząbkowicach Śląskich zakładająca włączenie wielu grup interesariuszy, wymaga stworzenia struktury organizacyjnej oraz podziału kompetencji i obowiązków.

## 15 System wdrażania (realizacji) Lokalnego Programu Rewitalizacji

System wdrażania Aktualizacji Lokalnego Programu Rewitalizacji Miasta Ząbkowice Śląskie, zgodnie z *Wytycznymi w zakresie rewitalizacji w programach operacyjnych na lata 2014 - 2020*, oparty jest na zasadzie partnerstwa i partycypacji. Partycypacja społeczna na etapie wdrażania Programu (jako działania komplementarne do partycypacji na etapach diagnozy, programowania, czy monitorowania) umożliwi wypracowanie społecznej akceptacji dla podejmowanych przedsięwzięć rewitalizacyjnych, pozyskanie środków na działania rewitalizacyjne ze źródeł publicznych oraz prywatnych oraz systematyczny monitoring postępów realizacji Lokalnego Programu Rewitalizacji oraz w razie konieczności (np. podczas wystąpienia istotnej zmiany warunków realizacji Programu) jego aktualizację.

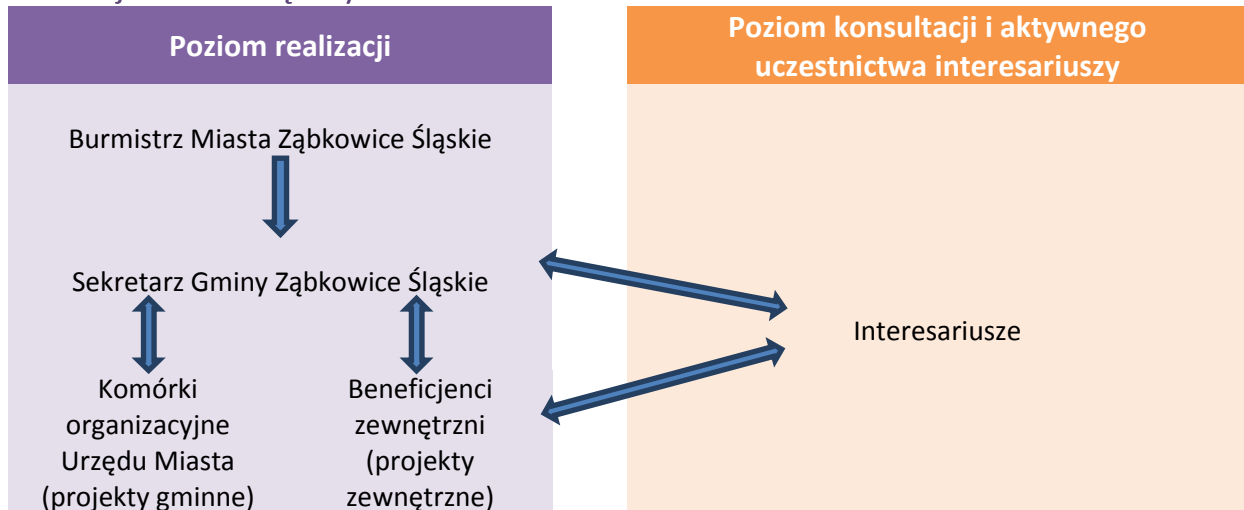
Wdrażanie Aktualizacji Lokalnego Programu Rewitalizacji dla Ząbkowice Śląskie na lata 2016-2023 odpowiedzialny jest **Burmistrz Ząbkowic Śląskich**

W procesie wdrażania Programu, Burmistrza wspiera **Sekretarz Gminy**, którego zakres działalności wpisuje się w realizację Lokalnego Programu Rewitalizacji oraz pozwala na skuteczne wdrażanie projektów rewitalizacyjnych.

Na etapie wdrażania Lokalnego Programu Rewitalizacji dla Miasta Ząbkowice Śląskie na lata 2016-2023 osoby odpowiedzialne będą współpracowały przede wszystkim z:

- Innymi komórkami organizacyjnymi Urzędu Miasta w Ząbkowicach Śląskich, zwłaszcza ze Skarbnikiem Gminy oraz jednostkami organizacyjnymi Miasta (placówki oświatowe, Ośrodek Pomocy Społecznej, Przedsiębiorstwo Wodociągów i Kanalizacji "DELFIN" Sp. z o.o., Zakład Gospodarki Komunalnej Sp. z o.o., Towarzystwo Budownictwa Społecznego Sp. z o.o.).
- Beneficjentami zewnętrznymi również odpowiadającymi za realizację działań rewitalizacyjnych (wspólnoty mieszkaniowe, instytucje kultury, instytucje polityki społecznej, fundacjami i stowarzyszeniami, lokalnymi przedsiębiorcami, parafią, osobami prywatnymi).
- Interesariuszami procesu rewitalizacji.

Rysunek 18 Wzajemne relacje i role komórek organizacyjnych Gminy, interesariuszy i beneficjentów zewnętrznych



Źródło: opracowanie własne

Aktualizacja Lokalnego Programu Rewitalizacji dla Miasta Ząbkowice Śląskie na lata 2016-2023 oraz każda jego aktualizacja wymaga przyjęcia stosownej uchwały Rady Miasta Ząbkowice Śląskie.

Wdrażanie oraz monitorowanie Aktualizacji Lokalnego Programu Rewitalizacji Miasta Ząbkowice Śląskie bazują na współpracy i zaangażowaniu wszystkich grup interesariuszy, poprzez prowadzenie procesu dialogu społecznego pomiędzy zróżnicowanymi interesariuszami Lokalnego Programu Rewitalizacji Miasta Ząbkowice Śląskie.

Formy partycypacji społecznej na etapie wdrażania i monitorowanie Aktualizacji Lokalnego Programu Rewitalizacji Miasta Ząbkowice Śląskie szczegółowo przedstawia

Tabela 45 Formy partycypacji społecznej na etapie wdrażania i monitorowania

System wdrażania (realizacji)	System monitoringu
Formy komunikacji jednokierunkowej, czyli informowania społeczności lokalnej, tj. umieszczenie informacji na stronach internetowych Miasta, informacje w Biuletynie Informacji Publicznej, artykuły w lokalnych mediach i materiały drukowane w obiektach użyteczności publicznej.	Formy komunikacji jednokierunkowej: upublicznianie cyklicznych raportów oraz analiz wskaźnikowych wszystkim interesariuszom Lokalnego Programu Rewitalizacji.
Formy komunikacji dwukierunkowej w postaci spotkań konsultacyjnych/ warsztatowych, których częstotliwość oraz szczegółowa forma zostaną zweryfikowane na etapie prac realizacyjnych. W spotkaniach uczestniczyć mogą m.in. zespoły i osoby powiązane pośrednio i bezpośrednio z działaniami rewitalizacyjnymi, czy podmioty, na które działania rewitalizacyjne będą oddziaływały (np. mieszkańcy, przedsiębiorcy, liderzy społeczni, przedstawiciele Miasta, parafie).	Formy komunikacji dwukierunkowej: organizacja debat publicznych z władzami lokalnymi i koordynatorami Programu lub festynów na obszarze rewitalizacji z prezentacją efektów Lokalnego Programu Rewitalizacji.  Włączenie lokalnych liderów społecznych do ciał monitorujących i oceniających zmiany na Obszarze Rewitalizacji.

Źródło: opracowanie własne

## 16 System monitoringu i oceny LPR

### 16.1 Monitoring

Fundamentem systemu monitoringu Lokalnego Programu Rewitalizacji dla Miasta Ząbkowice Śląskie na lata 2016-2023 jest pozyskanie i zestawienie niezbędnych danych, w tym danych demograficznych oraz danych gromadzonych przez komórki organizacyjne Urzędu Miasta w Ząbkowicach Śląskich, zaangażowane w program rewitalizacji. Gromadzenie tych danych powinno odbywać się na poziomie adresowym, z możliwością agregacji dla obszaru rewitalizacji.

System monitorowania Lokalnego Programu Rewitalizacji powinien zawierać dane dotyczące sfery społeczno – ekonomicznej oraz przestrzenno – technicznej. Dane zbierane w systemie powinny w sposób ciągły umożliwiać przeprowadzenie analizy i corocznego raportu obrazującego postęp w realizacji Lokalnego Programu Rewitalizacji Miasta Ząbkowice Śląskie na lata 2016 – 2023.

Agregowane i analizowane dane posłużą do monitorowania Lokalnego Programu Rewitalizacji w odniesieniu do celów strategicznych, operacyjnych, kierunków interwencji oraz poszczególnych projektów rewitalizacyjnych.

System monitoringu polegać będzie na analizie zmian zachodzących podczas realizacji Lokalnego Programu Rewitalizacji w ramach wypracowanych obszarów strategicznych. Monitoring powinien być prowadzony wielopłaszczyznowo (efekty społeczne, ekonomiczne oraz analiza zmian przestrzenno-funkcjonalnych) oraz dostarczać informacji na temat postępów w osiągnięciu przyjętych celów.

Monitoring Lokalnego Programu Rewitalizacji Miasta Ząbkowice Śląskie bazować będzie na dwóch etapach:




1. Corocznych raportach w formie sprawozdań z realizacji celów, zawierających informację na temat podejmowanych działań, realizowanych przedsięwzięciach, stopnia ich realizacji oraz ich efektów końcowych.
2. Analizie wskaźnikowej, której celem będzie określenie poziomu korelacji podejmowanych projektów rewitalizacyjnych z procesami społeczno – gospodarczymi w Gminie Ząbkowice Śląskie.

## 16.2 Ewaluacja

Ewaluacja Lokalnego Programu Rewitalizacji Miasta Ząbkowice Śląskie opiera się na analizie wpływu przedsięwzięć rewitalizacyjnych na poszczególne aspekty funkcjonowania społeczno – gospodarczego interesariuszy Miasta oraz dekoncentracji negatywnych zjawisk na obszarze wyznaczonym do rewitalizacji.

Ewaluacja Programu prowadzona będzie etapowo:

Tabela 46 Etapy ewaluacji Lokalnego Programu Rewitalizacji Gminy Ząbkowice Śląskie na lata 2016 -2022

1.	<b>Ewaluacja ex-ante</b> (przed realizacją przedsięwzięć rewitalizacyjnych): ocena zasadności poszczególnych działań i przedsięwzięć rewitalizacyjnych oraz ocena ich wpływu na społeczność lokalną i obszary strategiczne.
	
2.	<b>Ewaluacja w trakcie realizacji przedsięwzięć:</b> ocena bieżąca przyjętych celów oraz ich wpływu na obszary problemowe.
	
3.	<b>Ewaluacja ex-post</b> (po realizacji przedsięwzięć): długoterminowa ocena wpływu oraz trwałości poszczególnych przedsięwzięć na społeczność lokalną i grupy interesariuszy.
	
4.	<b>Modyfikacja Lokalnego Programu Rewitalizacji:</b> po przeprowadzeniu ewaluacji lub w razie wystąpienia istotnej zmiany warunków realizacji Lokalnego Programu Rewitalizacji.

Źródło: opracowanie własne

Ocena procesu rewitalizacji będzie prowadzona na trzech poziomach:

1. Wskaźnikach dla obszaru rewitalizacji
2. Wskaźnikach produkty
3. Wskaźnikach efektu

Tabela 47 Wskaźniki dla obszaru rewitalizacji LPR Miasta Ząbkowice Śląskie na lata 2016-2023

Wskaźniki dla obszaru rewitalizacji	
1.	Liczba mieszkańców
2.	Liczba lokali niezasiedlonych
3.	Udział budynków mieszkalnych wchodzących w skład mieszkaniowego zasobu Gminy
4.	Powierzchnia mieszkalna na 1 osobę w budynkach mieszkalnych wchodzących w skład mieszkaniowego zasobu Gminy
5.	Udział mieszkań wyposażonych w instalacje techniczne wchodzących w skład mieszkaniowego zasobu Gminy
6.	Liczba wydanych wyroków eksmisyjnych
7.	Liczba osób (gospodarstw domowych) zadłużonych powyżej 1 000zł
8.	Średni wiek budynków
9.	Liczba budynków przeznaczonych do rozbiórki z uwagi na zły stan techniczny
10.	Udział osób pobierających świadczenia pomocy społecznej
11.	Udział osób otrzymujących zasiłki celowe
12.	Liczba przestępstw
13.	Liczba interwencji policji



14.	Liczba osób bezrobotnych
15.	Liczba osób długotrwale bezrobotnych
16.	Udział ludności w wieku produkcyjnym

Źródło: opracowanie własne

**Tabela 48 Wskaźniki produktu LPR Miasta Ząbkowice Śląskie na lata 2016-2023**

Wskaźniki produktu	
1.	Liczba projektów z zakresu aktywizacji i zaangażowania społecznego ogółem (Cel 1.1.)
2.	Liczba projektów z zakresu aktywizacji i zaangażowania społecznego dla osób starszych (Cel 1.1.)
3.	Liczba projektów z zakresy aktywizacji i zaangażowania społecznego dla osób z niepełnosprawnością (Cel 1.1.)
4.	Liczba projektów wspierających osoby z grup zagrożonych wykluczeniem społecznym (Cel 1.2.)
5.	Liczba projektów poprawiających dostęp do przestrzeni publicznych seniorom, osobom niepełnosprawnym, rodzicom z małymi dziećmi (Cel 1.2.)
6.	Liczba projektów dotyczących wyprowadzenia osób wykluczonych społecznie ze zjawiska kryzysowego (1.2.)
7.	Liczba projektów z zakresu pobudzenia aktywności społecznej i kulturalnej mieszkańców poprzez promocję inicjatyw lokalnych oraz oferty kulturalnej (Cel 1.3.)
8.	Liczba projektów z zakresu pobudzenia aktywności sportowej i rekreacyjnej mieszkańców m.in. poprzez promocję oferty sportowej i rekreacyjnej (1.3.)
9.	Liczba projektów dotyczących zwiększenie szans rozwojowych i edukacyjnych dzieci i młodzieży poprzez wzmocnienie kompetencji społecznych i edukacyjnych rodziców oraz nauczycieli (Cel 1.3.)
10.	Liczba projektów dotyczących wsparcia przejawów lokalnej przedsiębiorczości (Cel 2.1.)
11.	Liczba projektów dotyczących rozwoju i promocji przedsięwzięć turystycznych i kulturalnych (Cel 2.1.)
12.	Liczba projektów zwiększających kwalifikacje zawodowe mieszkańców (Cel 2.2.)
13.	Liczba projektów z zakresu zwiększenia aktywności zawodowej mieszkańców (Cel 2.3.)
14.	Liczba projektów dotyczących warunków i możliwości pracodawców (Cel 2.3.)
15.	Liczba projektów poprawiających stan infrastruktury technicznej i budynków mieszkalnych oraz dostosowujących ją do potrzeb mieszkańców (Cel 3.1.)
16.	Liczba projektów dotyczących utworzenia infrastruktury społeczno-kulturalno-edukacyjnej (Cel 3.2.)
17.	Liczba projektów dotyczących rozwoju i modernizacji infrastruktury technicznej (Cel


	3.3.)
18.	Liczba projektów dotyczących rozwoju i modernizacji infrastruktury rekreacyjno-sportowej (Cel 3.3.)

Źródło: opracowanie własne

**Tabela 49 Wskaźniki rezultatu LPR Miasta Ząbkowice Śląskie na lata 2016-2023**

Wskaźniki rezultatu	
1.	Liczba interesariuszy Programu, którym udzielono wsparcia
2.	Liczba mieszkańców zaangażowanych w proces rewitalizacji gminy (w tym biorących udział w konsultacjach, badaniach ewaluacyjnych)
3.	Liczba uczestników inicjatyw lokalnych, którym udzielono wsparcia w ramach realizacji Programu
4.	Liczba miejsc aktywności lokalnej utworzonych na terenie obszaru rewitalizacji
5.	Powierzchnia uporządkowanych przestrzeni publicznych
6.	Powierzchnia przestrzeni publicznych, którym nadano nowe funkcje
7.	Powierzchnia nowo utworzonych przestrzeni publicznych
8.	Długość zmodernizowanej i rozbudowanej infrastruktury technicznej
9.	Liczba gospodarstw domowych korzystających z infrastruktury technicznej i komunalnej
10.	Liczba zmodernizowanych lub nowopowstałych budynków o charakterze społecznym
11.	Liczba wyremontowanych i zmodernizowanych budynków mieszkalnych
12.	Powierzchnia obszaru objętego systemem oświetlenia w gminie
13.	Liczba zmodernizowanych bądź nowych obiektów sportowo-reakcyjnych
14.	Liczba mieszkańców objętych programami podnoszenia kwalifikacji zawodowych
15.	Liczba nowych miejsc pracy powstałych w wyniku realizacji Programu
16.	Liczba nowych firm działających w branży turystycznej i kulturalnej, powstałych w wyniku realizacji Programu
17.	Liczba wypromowanych przedsięwzięć turystycznych i kulturalnych, związanych z realizacją Programu
18.	Liczba przedsięwzięć aktywizujących społeczność lokalne
19.	Liczba dzieci i młodzieży objętych systemem wsparcia z zakresu działań edukacyjnych, profilaktycznych, opiekuńczo – wychowawczych i terapeutycznych
20.	Liczba rodziców biorących udział w szkoleniach i warsztatach zwiększających ich kompetencje społeczne i edukacyjne
21.	Powierzchnia przestrzeni publicznych i obiektów użyteczności publicznej dostosowanych do potrzeb seniorów, osób niepełnosprawnych, rodzin z małymi dziećmi

Źródło: opracowanie własne



17 Załącznik 1: Mapa ewidencyjna w skali 1:5000

## 18 Spis tabel i rysunków

### 18.1 Spis rysunków

Rysunek 1 Etapy tworzenia Lokalnego Programu Rewitalizacji .....	11
Rysunek 2 Mapa województwa dolnośląskiego.....	16
Rysunek 3 Lokalizacja gminy Ząbkowice Śląskie .....	17
Rysunek 4 Granice administracyjne Gminy Ząbkowice Śląskie .....	82
Rysunek 5 Problemy społeczne – bezrobocie .....	86
Rysunek 6 Wyszczególnione problemy społeczne.....	91
Rysunek 7 Problemy społeczne - bezradność w sprawach opiekuńczo-wychowawczych – (rodzina niepełna).....	93
Rysunek 8 Problemy społeczne - bezradność w sprawach opiekuńczo-wychowawczych i prowadzenia gospodarstwa domowego .....	95
Rysunek 9 Problemy społeczne - niepełnosprawność.....	97
Rysunek 10 Problemy społeczne – ubóstwo i alkoholizm .....	100
Rysunek 11 Problemy społeczne – rodzina wielodzietna.....	102
Rysunek 12 Problemy społeczne - przestępstwa .....	105
Rysunek 13 Liczba podmiotów gospodarczych z podziałem na sołectwa .....	110
Rysunek 14 Liczba podmiotów gospodarczych z podziałem na ulice .....	112
Rysunek 15 Problemy gospodarcze – osoby bezrobotne w Ząbkowicach Śląskich .....	114
Rysunek 16 Wyroby azbestowe na terenie gminy Ząbkowice Śląskie .....	115
Rysunek 17 Centrum Miasta Ząbkowice Śląskie .....	127
Rysunek 18 Wzajemne relacje i role komórek organizacyjnych Gminy, interesariuszy i beneficjentów zewnętrznych.....	260

### 18.2 Spis tabel

Tabela 1 Kompatybilność z dokumentami strategicznymi na poziomie gminy, powiatu, województwa i kraju.....	12
--	----

Tabela 2 Liczba ludności zameldowanej w poszczególnych miejscowościach w latach 2010-2015.....	20
Tabela 3 Dane demograficzne: przyrost naturalny, urodzenia, zgony, zgony niemowląt w latach 2010-2014.....	24
Tabela 4 Przeciętne wynagrodzenie brutto w relacji do średniej krajowej w latach 2005-2014 podane w [%].....	28
Tabela 5 Stopa bezrobocia rejestrowanego w latach 2012-2015.....	39
Tabela 6 Struktura bezrobocia pod względem kwalifikacji w roku 2015.....	39
Tabela 7 Struktura osób bezrobotnych w Ząbkowicach Śląskich wg wieku w 2015 roku .....	39
Tabela 8 Struktura ludzi bezrobotnych Ząbkowic Śląskich z podziałem na ulice w roku 2015 .	40
Tabela 9 Charakterystyka placówek przedszkolnych na rok 2015/2016.....	45
Tabela 10 Liczba dzieci w placówkach wychowania przedszkolnego na 1 tys. dzieci w wieku 3-5 lat (lata 2005-2014).....	46
Tabela 11 Liczba dzieci w wieku 3-5 lat przypadające na jedno miejsce w placówce wychowania przedszkolnego (lata 2005-2014) .....	46
Tabela 12 Lista szkół podstawowych w Ząbkowicach Śląskich .....	47
Tabela 13 Zestawienie wyników egzaminów szóstoklasisty z terenu gminy Ząbkowice Śląskie za rok 2015.....	49
Tabela 14 Lista szkół gimnazjalnych w Ząbkowicach Śląskich.....	50
Tabela 15 Zestawienie wyników egzaminów gimnazjalnych z terenu gminy Ząbkowice Śląskie za rok 2015.....	51
Tabela 16 Lista szkół ponadgimnazjalnych w Ząbkowicach Śląskich .....	52
Tabela 17 Wykaz stowarzyszeń działających na terenie gminy Ząbkowice Śląskie, zarejestrowanych w krajowym rejestrze sądowym lub wpisanych do ewidencji stowarzyszeń prowadzonej przez starostę ząbkowickiego .....	55
Tabela 18 Pomoc społeczna przyznawana według kryterium dochodowego w latach 2010-2014 .....	59
Tabela 19 Udzielona pomoc społeczna w latach 2010-2015 .....	61

Tabela 20 Ocena ogólnego stanu społeczno-gospodarczego poszczególnych miejscowości/osiedli .....	62
Tabela 21 Ocena skali występowania poszczególnych problemów w miejscowości/na osiedlu respondenta.....	66
Tabela 22 Wykaz najważniejszych problemów miejsca zamieszkania respondentów w ramach których należy podjąć działania rewitalizacyjne .....	70
Tabela 23 Wykaz przykładowych działań/inwestycji wskazanych przez respondentów, do realizacji na terenie ich zamieszkania w ramach rewitalizacji.....	71
Tabela 24 W jakich miejscowościach/osiedlach gminy działania z zakresu wsparcia rozwoju społecznego są najbardziej potrzebne? (możliwość wyboru więcej niż jednego wskazania, brak sumowania do 100%) .....	72
Tabela 25 W jakich miejscowościach/osiedlach gminy działania z zakresu wsparcia rozwoju gospodarczego są najbardziej potrzebne? (możliwość wyboru więcej niż jednego wskazania, brak sumowania do 100%).....	73
Tabela 26 Na jakich obszarach gminy działania z zakresu modernizacji lub budowy nowej infrastruktury są najbardziej potrzebne? (możliwość wyboru więcej niż jednego wskazania, brak sumowania do 100%).....	74
Tabela 27 Miejsce zamieszkania .....	76
Tabela 28 Struktura osób bezrobotnych na terenie Gminy Ząbkowice Śląskie w roku 2015....	84
Tabela 29 Struktura objętych opieką społeczną na terenie Gminy Ząbkowice Śląskie w roku 2015 .....	88
Tabela 30 Liczba przestępstw w poszczególnych sołectwach w roku 2015.....	104
Tabela 31 Liczba popełnianych przestępstw z podziałem na osiedla w 2015 roku .....	106
Tabela 32 Stowarzyszenia i organizacje na terenie Gminy.....	107
Tabela 33 Dane dotyczące uczestnictwa mieszkańców Gminy Ząbkowice Śląskie w życiu społeczno-kulturalnym Gminy .....	108
Tabela 34 Działalność gospodarcza wpisana do CEIDG.....	109
Tabela 35 Wyroby azbestowe na terenie gminy Ząbkowice Śląskie (w Mg).....	116

Tabela 36 Wskaźniki - zasób mieszkaniowy .....	119
Tabela 37 Dane dotyczące infrastruktury kulturalnej na terenie gminy Ząbkowice Śląskie....	120
Tabela 38 Liczba połączeń PKP gminy Ząbkowice Śląskie z pobliskimi ośrodkami miejskimi..	120
Tabela 39 Nasycenie negatywnych zjawisk w Gminie Ząbkowice Śląskie .....	121
Tabela 40 Delimitacja obszarów zdegradowanych.....	123
Tabela 41 Liczba obszarów kryzysowych.....	126
Tabela 42 Wpływ poszczególnych celów operacyjnych na aspekty problemowe .....	138
Tabela 43 Wnioskodawcy oraz miejsce realizacji poszczególnych projektów .....	209
Tabela 44 Ramy finansowe projektów rewitalizacyjnych.....	248
Tabela 45 Formy partycypacji społecznej na etapie wdrażania i monitorowania .....	261
Tabela 46 Etapy ewaluacji Lokalnego Programu Rewitalizacji Gminy Ząbkowice Śląskie na lata 2016 -2022 .....	263
Tabela 47 Wskaźniki dla obszaru rewitalizacji LPR Miasta Ząbkowice Śląskie na lata 2016-2023 .....	263
Tabela 48 Wskaźniki produktu LPR Miasta Ząbkowice Śląskie na lata 2016-2023 .....	264
Tabela 49 Wskaźniki rezultatu LPR Miasta Ząbkowice Śląskie na lata 2016-2023.....	265

### 18.3 Spis wykresów

Wykres 1 Liczba ludności w gminie w latach 2002-2015 .....	21
Wykres 2 Liczba ludności na 1km <sup>2</sup> w latach 2010-2014 .....	21
Wykres 3 Ludność w wieku przedprodukcyjnym (17 lat i mniej), produkcyjnym i poprodukcyjnym wg miejsca zamieszkania w latach 2012-2014.....	22
Wykres 4 Wskaźniki ruchu naturalnego ludności miasta Ząbkowice Śląskie w latach 2010-2014 .....	25
Wykres 5 Wskaźniki ruchu naturalnego ludności na obszarze wiejskim Ząbkowic Śląskich w latach 2010-2014.....	25
Wykres 6 Liczba kobiet i mężczyzn w mieście Ząbkowice Śląskie w latach 2005-2014.....	26

Wykres 7 Liczba kobiet i mężczyzn na obszarze wiejskim Ząbkowic Śląskich w latach 2005-2014 .....	26
Wykres 8 Liczba osób w wieku 0-5 lata w Ząbkowicach Śląskich w latach 2005-2014.....	27
Wykres 9 Ogólna liczba podmiotów gospodarczych w latach 2006 – 2015 na obszarze miejskim i wiejskim Ząbkowic Śląskich .....	30
Wykres 10 Liczba nowo zarejestrowanych podmiotów gospodarczych w sektorze prywatnym w Ząbkowicach Śląskich w roku 2015.....	31
Wykres 11 Liczba podmiotów gospodarczych zatrudniających 0-9 pracowników w latach 2009-2015 .....	36
Wykres 12 Liczba podmiotów gospodarczych zatrudniających 10-49 pracowników w latach 2009--2015 .....	36
Wykres 13 Liczba podmiotów gospodarczych zatrudniających 50-249 pracowników w latach 2009-2015.....	37
Wykres 14 Liczba osób bezrobotnych z podziałem na płeć w 2015 roku .....	38
Wykres 15 Ogólna liczba bezrobotnych w Ząbkowicach Śląskich w latach 2010-2015.....	38
Wykres 16 Współczynnik skolaryzacji brutto w latach 2005 – 2014 – szkoły podstawowe.....	47
Wykres 17 Rozkład wyników egzaminu szóstoklasisty z języka polskiego z podziałem na dziewczyny i chłopców – rok 2015 w województwie dolnośląskim.....	48
Wykres 18 Rozkład wyników egzaminu szóstoklasisty z matematyki z podziałem na dziewczyny i chłopców – rok 2015 w województwie dolnośląskim .....	48
Wykres 19 Współczynnik skolaryzacji brutto w latach 2005 – 2014 – szkoły gimnazjalne .....	50
Wykres 20 Liczba rodzin i dzieci korzystających z zasiłku rodzinnego w latach 2010-2014.....	59
Wykres 21 Powody przyznania pomocy rodzinie na podstawie złożonych wniosków w roku 2014 .....	60
Wykres 22 Wiek respondentów.....	75
Wykres 23 Płeć respondentów .....	75



## UZASADNIENIE

Aktualizacja Lokalnego Program Rewitalizacji Miasta Ząbkowice Śląskie przyjęta Uchwałą Rady Miejskiej Ząbkowice Śląskich Nr XXXI/210/2016 z dnia 31 sierpnia 2016 zmienioną Uchwałą Nr XXXVI/222/2016 z dnia 15 listopada 2016r.

Proponowana zmiana polega na ujęciu w Programie Rewitalizacji czterech dodatkowych projektów planowanych do realizacji w rewitalizowanym obszarze, zgłoszonych przez potencjalnych beneficjentów Regionalnego Programu Operacyjnego Województwa Dolnośląskiego 2014-2020, Działanie 6.3 Rewitalizacja zdegradowanych obszarów.

Biorąc powyższe pod uwagę, przyjęcie przez Radę Miejską niniejszej uchwały jest zasadne.

Sporządziła: Danuta Wyskwarska Główny specjalista ds. funduszy zewnętrznych

Kierownik Wydziału Dariusz Małozieć

Wydział Funduszy Zewnętrznych